

Coup d'œil sur le veau - CANADA

Pour la semaine se terminant le 5 février 2022

Encan vivant du Québec											
Veaux laitiers	Quantité (tête)	2022			Quantité (tête)	2021			Volume (à ce jour) tête		
		Moyen	Min	Max		Moyen	Min	Max	2022	2021	% chg
Mâle Holstein											
Bon 90 - 120 lbs	430	141.00	124.00	160.00	442	116.00	100.00	130.00	2 249	2 761	-18.5 %
Bon 121 - 140 lbs	198	142.00	125.00	165.00	177	118.00	104.00	130.00	1 049	974	7.7 %
Moyen 90 - 140 lbs	388	116.00	80.00	140.00	345	89.00	60.00	115.00	2 159	2 193	-1.6 %
Divers - Tous poids	182	45.00	9.00	85.00	153	40.00	20.00	65.00	928	1 072	-13.4 %
Femelle Holstein											
Bonne 90 - 120 lbs	26	101.00	65.00	165.00	27	82.00	50.00	110.00	170	207	-17.9 %
Autres races laitières (tous poids)	12	67.00	20.00	100.00	15	83.00	40.00	135.00	114	115	-0.9 %
Croisements de boucherie (tous poids)	456	328.00	230.00	390.00	344	280.00	120.00	420.00	2 576	1 977	30.3 %
Les bovins de grain A2 (sans peau)	1 688	298.80	n/d	n/d	1 575	240.00	n/d	n/d	7 546	8 214	-8.1 %
688 lbs vif / 375-419 lbs sans peau											

Source: Les producteurs de bovins du Québec

Encan vivant de l'Ontario											
	Quantité (tête)	2022			Quantité (tête)	2021			Volume (à ce jour) tête		
		Moyen	Min	Max		Moyen	Min	Max	2022	2021	% chg
+ 600 lbs	518	156.82	137.96	173.72	581	119.01	103.22	132.52	2 663	3 036	-12.3 %
451 - 600 lbs	53	127.55	95.56	152.89	29	107.80	100.17	116.52	169	154	9.7 %
301 - 450 lbs	25	180.34	126.92	214.99	18	106.52	95.83	116.66	144	152	-5.3 %
126 - 300 lbs	162	124.68	83.62	212.72	96	139.16	77.19	290.78	869	631	37.7 %
- 125 lbs	767	162.39	92.31	334.13	707	135.24	70.31	347.69	4 117	4 259	-3.3 %

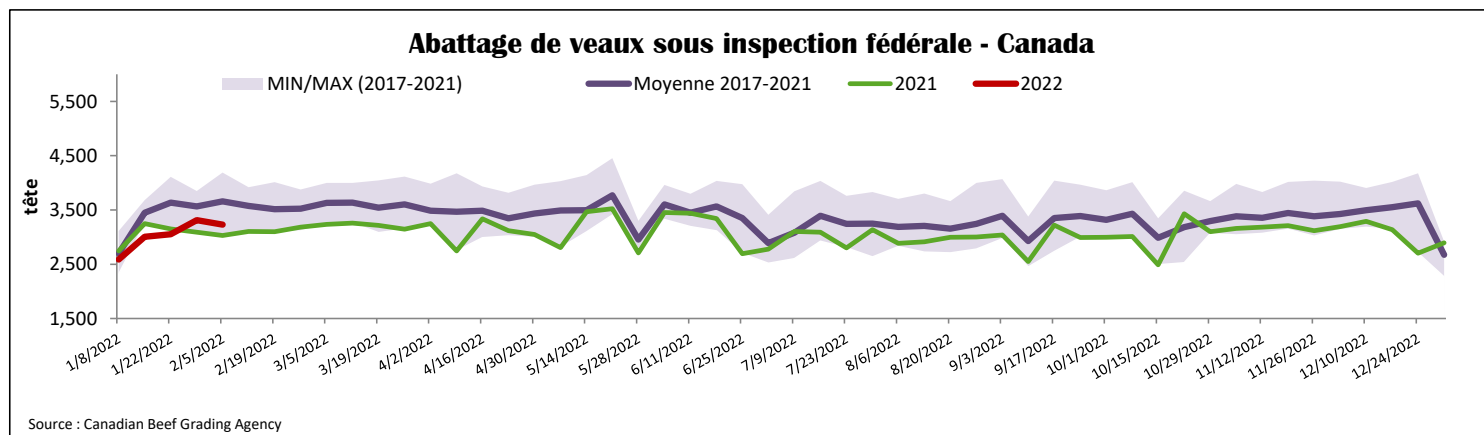
Source: Beef Farmers of Ontario

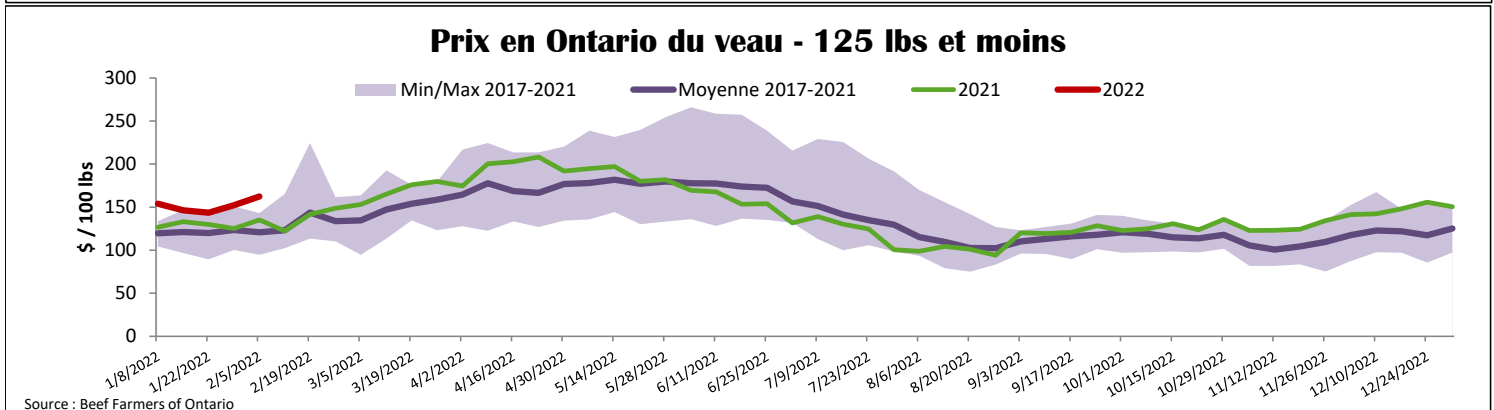
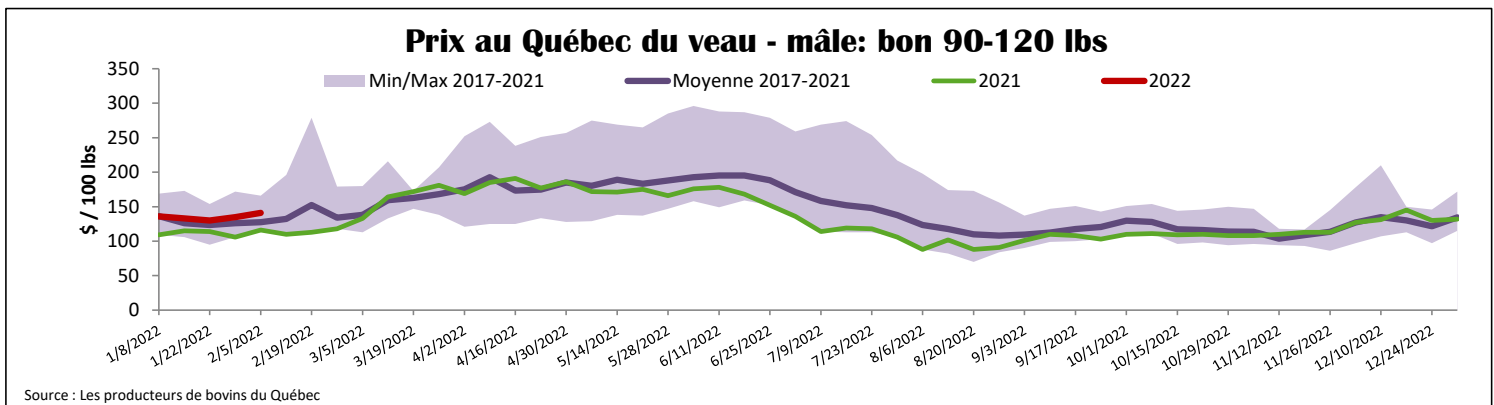
Abattage sous inspection fédérale									
	Hebdomadaire			Annuel à ce jour			Poids carcasse lbs (jan.-déc)		
	2022	2021	% chg	2022	2021	% chg	2021	2020	% chg
Québec	3 230	3 031	6.6 %	15 188	15 257	-0.5 %	356	347	2.4 %
Autres provinces	0	0	-	0	0	-	385	398	-3.3 %
Canada	3 230	3 031	6.6 %	15 188	15 257	-0.5 %	356	347	2.4 %

Source: L'Agence canadienne de classement du boeuf / Source: Agence canadienne d'inspection des aliments (ACIA)

Exportations domestiques				Importations			
Viande de veau (tonnes)	1er janv. au 31 déc. 2021			Viande de veau (tonnes)	1er janv. au 5 fév. 2022		
	2021	2020	% chg		2022	2021	% chg
États-Unis	3 645	2 447	49.0 %	Nouvelle-Zélande	109	312	-65.0 %
Émirats Arabes Unis	164	99	66.4 %	États-Unis	48	85	-43.7 %
Japon	12	0	-	Australie	0	0	-
Autres	4	9	-56.0 %	U.E-27			
Total	3 825	2 555	49.7 %	Pays-Bas	29	30	-3.0 %
				Autres	2	37	-94.4 %
				U.E-27 total	31	67	-53.6 %
				Autres	0	0	-
				Total	188	464	-59.5 %

Source : Statistique Canada / Source : ACIA





États-Unis																																																																					
Semaine se terminant le 29 janvier 2022																																																																					
Abattage sous inspection fédérale					Nord-Est et Centre-Nord prix de gros américain																																																																
Hebdomadaire			Annuel à ce jour			**Prix de gros pour novembre 2021																																																															
Nourris au lait/nature	2022	2021	% chg	2022	2021	% chg	\$/100 lbs	Moy. Simple	Min	Max																																																											
Nord-Est et Centre-Nord*	2 921	2 611	11.9 %	13 531	13 731	-1.5 %	307 Carré, faux-filet	N/A	N/A	N/A																																																											
Autres veaux	4 737	4 902	-3.4 %	17 140	17 914	-4.3 %	332 Longe parée 4x4	610.00	525.00	695.00																																																											
	7 658	7 513	1.9 %	30 671	31 645	-3.1 %	1336 Cuisseau tranché	937.50	825.00	1 050.00																																																											
Production							1312 Jarret avant	772.50	695.00	850.00																																																											
Veaux (million lbs)	1.0	1.1	-9.1 %	4.3	4.4	-2.3 %	Pointe d'épaule	700.00	650.00	750.00																																																											
Poids vif (lbs)	239	256	-6.6 %																																																																		
Poids habillé (lbs)	138	149	-7.4 %																																																																		
Source : USDA					**Veuillez noter le prix de vente total a été interrompu à compter du 7 décembre 2021 Source : USDA																																																																
Nord-Est et Centre-Nord					Pennsylvania Calf Auction																																																																
(Carcasse de veaux, base chaud – payé au producteur (sans peau, 225-315 lbs))					Bouillons évalués Holstein* 29 janvier 2022																																																																
Nourriture spéciale : Nourris au lait, nature																																																																					
\$/US / 100 lbs				prix moyen ponc	Min	Max																																																															
N'appartenant pas à une entreprise de				370.95	362.00	380.00																																																															
					<table border="1" style="width: 100%; border-collapse: collapse;"> <thead> <tr> <th></th> <th>poids</th> <th>tête</th> <th colspan="2">\$/ 100 lbs</th> </tr> <tr> <th></th> <th></th> <th></th> <th>Min</th> <th>Max</th> </tr> </thead> <tbody> <tr> <td>Number 1</td> <td>- 89 lbs</td> <td>38</td> <td>105.00</td> <td>260.00</td> </tr> <tr> <td></td> <td>90 - 120 lbs</td> <td>187</td> <td>100.00</td> <td>300.00</td> </tr> <tr> <td></td> <td>+ 120 lbs</td> <td>11</td> <td>105.00</td> <td>130.00</td> </tr> <tr> <td>Croisements de boeuf</td> <td></td> <td>84</td> <td>90.00</td> <td>350.00</td> </tr> <tr> <td>Number 2</td> <td>- 100 lbs</td> <td>38</td> <td>40.00</td> <td>135.00</td> </tr> <tr> <td></td> <td>+ 100 lbs</td> <td>35</td> <td>70.00</td> <td>130.00</td> </tr> <tr> <td>Croisements de boeuf</td> <td></td> <td>6</td> <td>132.00</td> <td>185.00</td> </tr> <tr> <td>Number 3</td> <td>- 100 lbs</td> <td>28</td> <td>10.00</td> <td>120.00</td> </tr> <tr> <td></td> <td>+ 100 lbs</td> <td>19</td> <td>15.00</td> <td>65.00</td> </tr> <tr> <td>Croisements de boeuf</td> <td></td> <td>0</td> <td>0.00</td> <td>0.00</td> </tr> </tbody> </table>						poids	tête	\$/ 100 lbs					Min	Max	Number 1	- 89 lbs	38	105.00	260.00		90 - 120 lbs	187	100.00	300.00		+ 120 lbs	11	105.00	130.00	Croisements de boeuf		84	90.00	350.00	Number 2	- 100 lbs	38	40.00	135.00		+ 100 lbs	35	70.00	130.00	Croisements de boeuf		6	132.00	185.00	Number 3	- 100 lbs	28	10.00	120.00		+ 100 lbs	19	15.00	65.00	Croisements de boeuf		0	0.00	0.00
	poids	tête	\$/ 100 lbs																																																																		
			Min	Max																																																																	
Number 1	- 89 lbs	38	105.00	260.00																																																																	
	90 - 120 lbs	187	100.00	300.00																																																																	
	+ 120 lbs	11	105.00	130.00																																																																	
Croisements de boeuf		84	90.00	350.00																																																																	
Number 2	- 100 lbs	38	40.00	135.00																																																																	
	+ 100 lbs	35	70.00	130.00																																																																	
Croisements de boeuf		6	132.00	185.00																																																																	
Number 3	- 100 lbs	28	10.00	120.00																																																																	
	+ 100 lbs	19	15.00	65.00																																																																	
Croisements de boeuf		0	0.00	0.00																																																																	
Source : USDA					* Ne comprend pas la totalité des têtes vendues Source : USDA																																																																