

## Coup d'œil sur le veau - CANADA

Pour la semaine se terminant le 19 février 2022

Encan vivant du Québec											
	Quantité	2022			Quantité	2021			Volume (à ce jour)		
		Prix ( \$ / 100 lbs)				Prix ( \$ / 100 lbs)			tête		
	(tête)	Moyen	Min	Max	(tête)	Moyen	Min	Max	2022	2021	% chg
<b>Veaux laitiers</b>											
<b>Mâle Holstein</b>											
Bon 90 - 120 lbs	477	194.00	160.00	240.00	487	113.00	100.00	130.00	3 212	3 728	-13.8 %
Bon 121 - 140 lbs	203	193.00	160.00	235.00	178	113.00	105.00	130.00	1 429	1 375	3.9 %
Moyen 90 - 140 lbs	332	160.00	100.00	215.00	361	89.00	55.00	115.00	2 827	3 022	-6.5 %
Divers - Tous poids	148	55.00	10.00	120.00	191	41.00	2.00	70.00	1 228	1 454	-15.5 %
<b>Femelle Holstein</b>											
Bonne 90 - 120 lbs	38	149.00	110.00	190.00	32	84.00	40.00	160.00	234	289	-19.0 %
Autres races laitières (tous poids)	8	94.00	30.00	170.00	25	60.00	20.00	110.00	137	165	-17.0 %
Croisements de boucherie (tous poids)	461	329.00	250.00	405.00	375	281.00	130.00	415.00	3 520	2 806	25.4 %
Les bovins de grain A2 (sans peau)	1 563	305.00	n/d	n/d	1 877	233.00	n/d	n/d	10 651	11 741	-9.3 %
688 lbs vif / 375-419 lbs sans peau											

Source: Les producteurs de bovins du Québec

Encan vivant de l'Ontario											
	Quantité	2022			Quantité	2021			Volume (à ce jour)		
		Prix ( \$ / 100 lbs)				Prix ( \$ / 100 lbs)			tête		
	(tête)	Moyen	Min	Max	(tête)	Moyen	Min	Max	2022	2021	% chg
+ 600 lbs	547	157.72	135.71	183.51	598	121.89	111.77	135.82	3 897	4 137	-5.8 %
451 - 600 lbs	42	118.02	89.49	152.23	19	95.97	73.37	107.23	255	210	21.4 %
301 - 450 lbs	25	145.25	105.20	181.63	24	119.23	75.95	130.51	210	192	9.4 %
126 - 300 lbs	131	167.27	117.87	275.41	97	130.61	86.41	262.49	1 178	833	41.4 %
- 125 lbs	731	194.40	130.89	350.21	648	141.60	77.15	338.40	5 665	5 800	-2.3 %

Source: Beef Farmers of Ontario

Abattage sous inspection fédérale									
	Hebdomadaire			Annuel à ce jour			Poids carcasse lbs (jan.-déc)		
	2022	2021	% chg	2022	2021	% chg	2021	2020	% chg
Québec	3 135	3 101	1.1 %	21 391	21 464	-0.3 %	356	347	2.4 %
Autres provinces	0	0	-	0	0	-	385	398	-3.3 %
<b>Canada</b>	<b>3 135</b>	<b>3 101</b>	<b>1.1 %</b>	<b>21 391</b>	<b>21 464</b>	<b>-0.3 %</b>	<b>356</b>	<b>347</b>	<b>2.4 %</b>

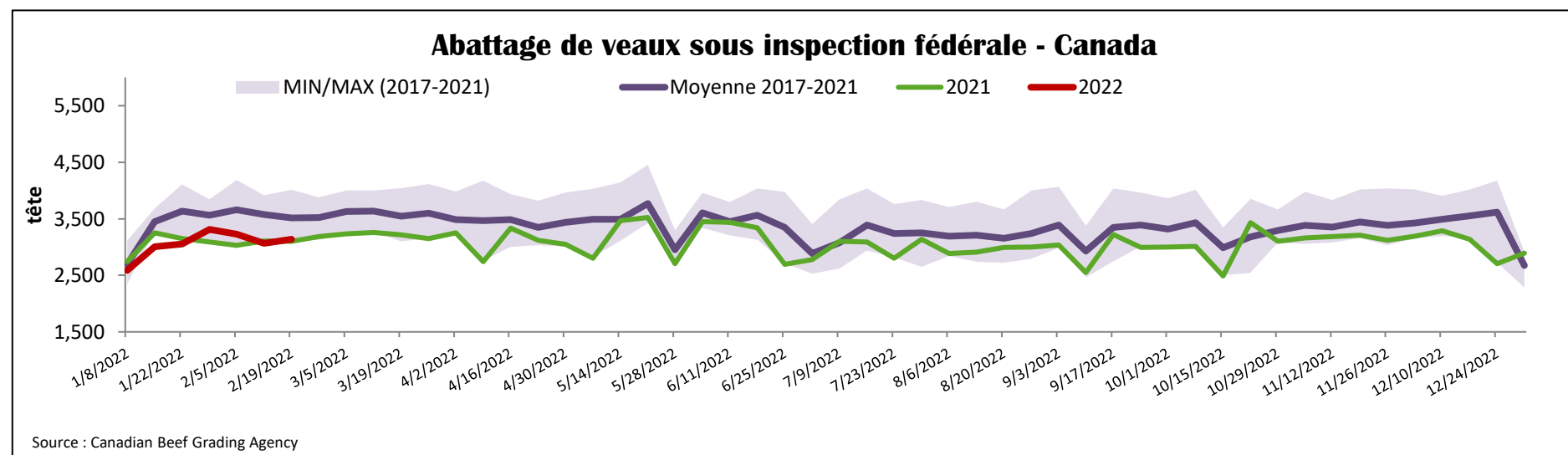
Source: L'Agence canadienne de classement du boeuf

Source: Agence canadienne d'inspection des aliments (ACIA)

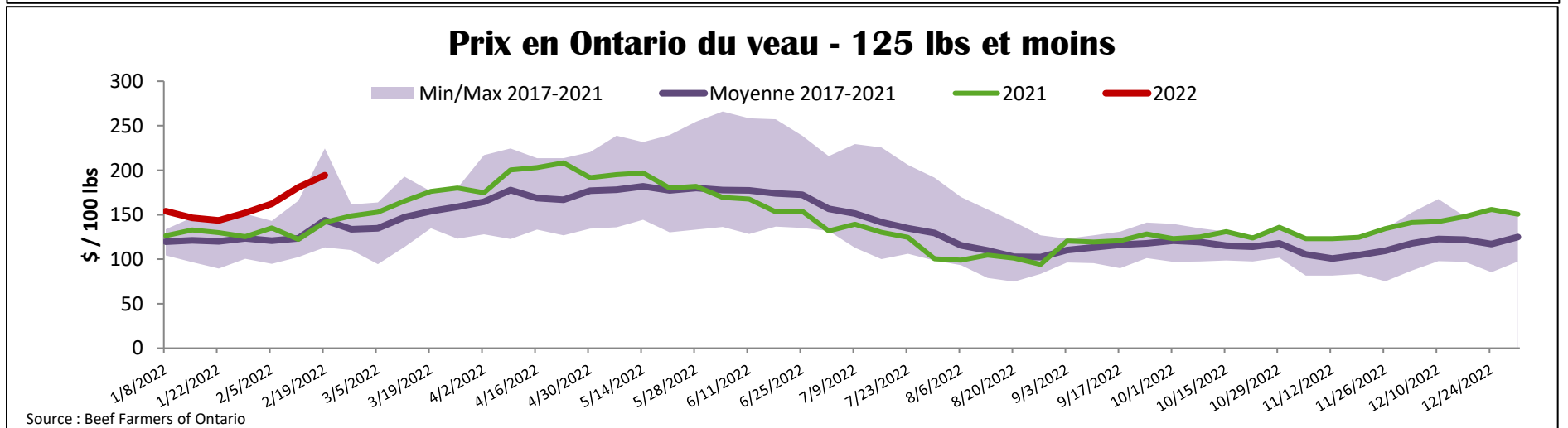
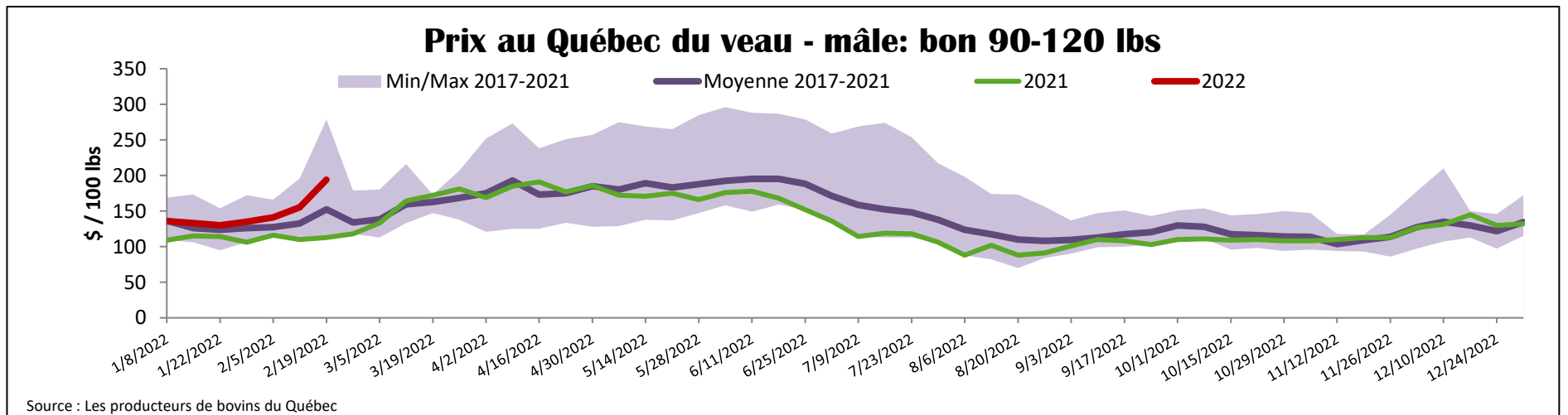
Exportations domestiques					Importations				
Viande de veau (tonnes)	1er janv. au 31 déc. 2021				Viande de veau (tonnes)	1er janv. au 19 fév. 2022			
	2021	2020	% chg			2022	2021	% chg	
États-Unis	3 645	2 447	49.0 %		Nouvelle-Zélande	109	312	-65.0 %	
Émirats Arabes Unis	164	99	66.4 %		États-Unis	56	116	-51.2 %	
Japon	12	0	-		Australie	0	0		
Autres	4	9	-56.0 %		<b>U.E-27</b>				
<b>Total</b>	<b>3 825</b>	<b>2 555</b>	<b>49.7 %</b>		Pays-Bas	53	34	55.4 %	
					Autres	2	49	-95.8 %	
					<b>U.E-27 total</b>	<b>55</b>	<b>84</b>	<b>-33.8 %</b>	
					Autres	0	0		
					<b>Total</b>	<b>221</b>	<b>511</b>	<b>-56.8 %</b>	

Source : Statistique Canada

Source : ACIA



Source : Canadian Beef Grading Agency



<b>États-Unis</b>										
Semaine se terminant le 12 février 2022										
Abattage sous inspection fédérale					Nord-Est et Centre-Nord prix de gros américain					
Hebdomadaire			Annuel à ce jour			**Prix de gros pour novembre 2021				
	2022	2021	% chg	2022	2021	% chg	\$/100 lbs	Moy. Simple	Min	Max
Nourris au lait/nature							307 Carré, faux-filet	N/A	N/A	N/A
Nord-Est et Centre-Nord*	3 171	2 867	10.6 %	19 274	19 333	-0.3 %	332 Longe parée 4x4	610.00	525.00	695.00
Autres veaux	4 324	5 495	-21.3 %	26 352	28 196	-6.5 %	1336 Cuisseau tranché	937.50	825.00	1 050.00
	<b>7 495</b>	<b>8 362</b>	<b>-10.4 %</b>	<b>45 626</b>	<b>47 529</b>	<b>-4.0 %</b>	1312 Jarret avant	772.50	695.00	850.00
Production							Pointe d'épaule	700.00	650.00	750.00
Veaux (million lbs)	1.0	1.1	-9.1 %	6.3	6.6	-4.5 %	**Veuillez noter le prix de vente total a été interrompu à compter du 7 décembre 2021			
Poids vif (lbs)	238	235	1.3 %	Source : USDA						
Poids habillé (lbs)	138	136	1.5 %	Source : USDA						
Nord-Est et Centre-Nord					Pennsylvania Calf Auction					
(Carcasse de veaux, base chaud – payé au producteur (sans peau, 225-315 lbs))					Bouvillons évalués Holstein* 12 février 2022					
Nourriture spéciale : Nourris au lait, nature										
\$US / 100 lbs			prix moyen ponc	Min	Max					
N'appartenant pas à une entreprise de			374.30	368.00	380.00					
						\$ / 100 lbs				
						Min      Max				
						Number 1	poids	tête		
							- 89 lbs	29	100.00	265.00
							90 - 120 lbs	174	80.00	255.00
							+ 120 lbs	9	135.00	200.00
						Croisements de boeuf		78	23.00	350.00
						Number 2	- 100 lbs	83	50.00	185.00
							+ 100 lbs	140	70.00	195.00
						Croisements de boeuf		37	75.00	300.00
						Number 3	- 100 lbs	100	20.00	172.00
							+ 100 lbs	67	50.00	145.00
						Croisements de boeuf		0	0.00	0.00
						* Ne comprend pas la totalité des têtes vendues				
Source : USDA						Source : USDA				