

Coup d'œil sur le veau - CANADA

Pour la semaine se terminant le 12 février 2022

Encan vivant du Québec											
Veaux laitiers	Quantité (tête)	2022			Quantité (tête)	2021			Volume (à ce jour) tête		
		Moyen	Min	Max		Moyen	Min	Max	2022	2021	% chg
Mâle Holstein											
Bon 90 - 120 lbs	486	155.00	140.00	185.00	480	110.00	95.00	126.00	2 735	3 241	-15.6 %
Bon 121 - 140 lbs	177	156.00	138.00	190.00	223	114.00	100.00	125.00	1 226	1 197	2.4 %
Moyen 90 - 140 lbs	336	127.00	100.00	170.00	468	87.00	60.00	110.00	2 495	2 661	-6.2 %
Divers - Tous poids	152	52.00	10.00	120.00	191	40.00	20.00	70.00	1 080	1 263	-14.5 %
Femelle Holstein											
Bonne 90 - 120 lbs	26	118.00	65.00	200.00	50	75.00	50.00	120.00	196	257	-23.7 %
Autres races laitières (tous poids)	15	75.00	10.00	155.00	25	63.00	5.00	100.00	129	140	-7.9 %
Croisements de boucherie (tous poids)	483	354.00	250.00	440.00	454	264.00	120.00	390.00	3 059	2 431	25.8 %
Les bovins de grain A2 (sans peau)	1 542	306.00	n/d	n/d	1 650	240.00	n/d	n/d	9 088	9 864	-7.9 %
688 lbs vif / 375-419 lbs sans peau											

Source: Les producteurs de bovins du Québec

Encan vivant de l'Ontario											
	Quantité (tête)	2022			Quantité (tête)	2021			Volume (à ce jour) tête		
		Moyen	Min	Max		Moyen	Min	Max	2022	2021	% chg
+ 600 lbs	687	155.01	132.88	176.63	503	125.42	111.64	136.44	3 350	3 539	-5.3 %
451 - 600 lbs	44	120.08	93.51	145.40	37	102.78	70.57	122.43	213	191	11.5 %
301 - 450 lbs	41	124.66	88.46	150.99	16	120.02	110.97	137.22	185	168	10.1 %
126 - 300 lbs	178	152.58	91.38	267.63	105	117.34	83.57	209.62	1 047	736	42.3 %
- 125 lbs	817	180.81	90.91	413.86	893	122.41	69.62	300.17	4 934	5 152	-4.2 %

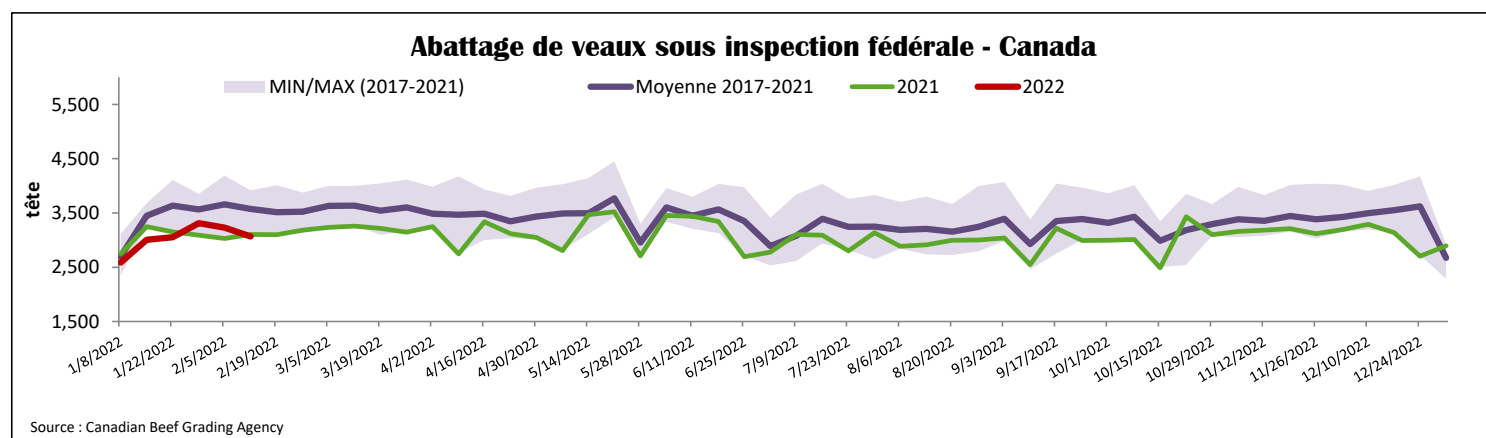
Source: Beef Farmers of Ontario

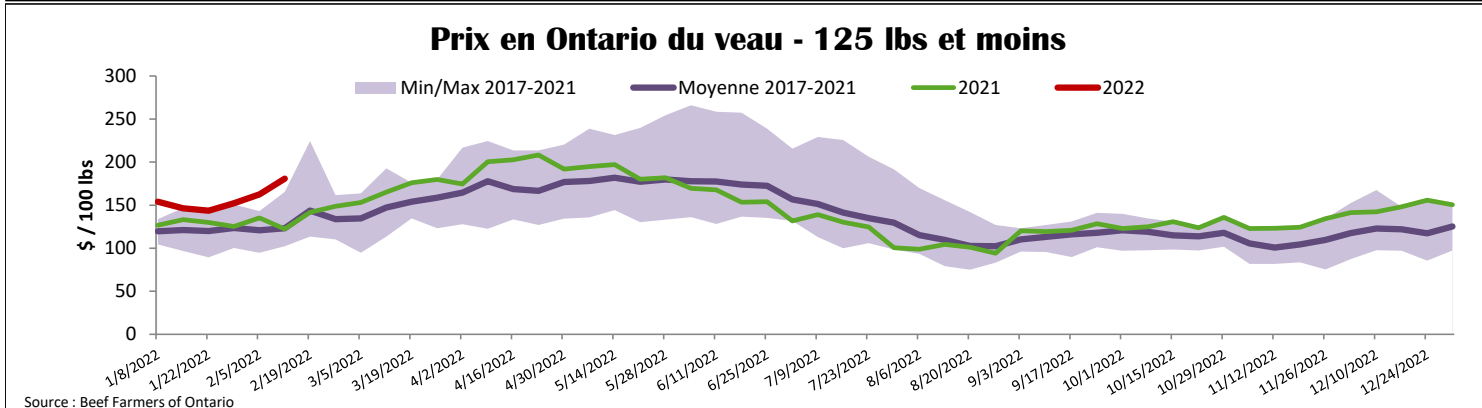
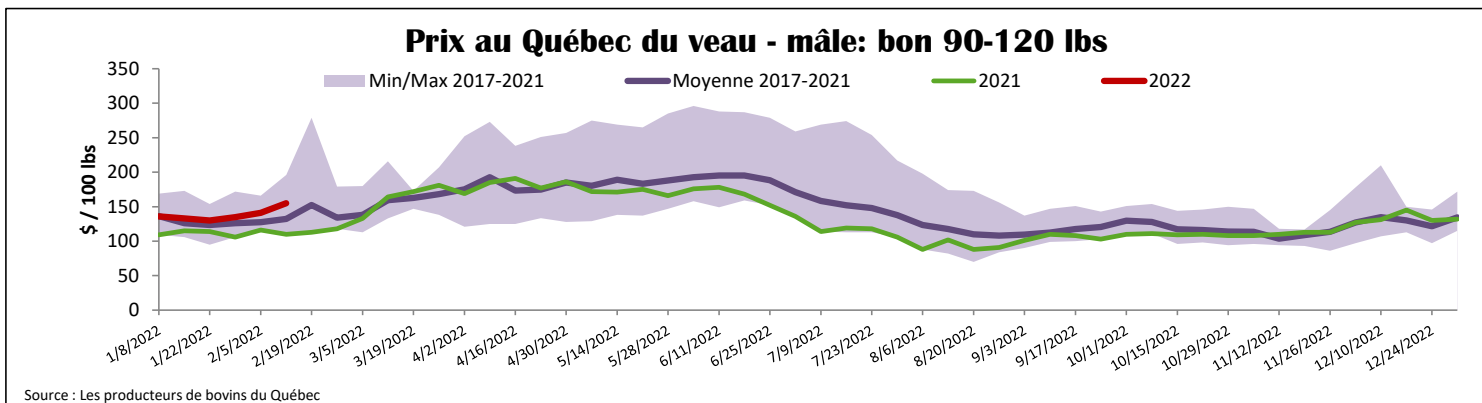
Abattage sous inspection fédérale									
	Hebdomadaire			Annuel à ce jour			Poids carcasse lbs (jan.-déc)		
	2022	2021	% chg	2022	2021	% chg	2021	2020	% chg
Québec	3 068	3 106	-1.2 %	18 256	18 363	-0.6 %	356	347	2.4 %
Autres provinces	0	0	-	0	0	-	385	398	-3.3 %
Canada	3 068	3 106	-1.2 %	18 256	18 363	-0.6 %	356	347	2.4 %

Source: L'Agence canadienne de classement du boeuf / Source: Agence canadienne d'inspection des aliments (ACIA)

Exportations domestiques				Importations			
Viande de veau (tonnes)	1er janv. au 31 déc. 2021			Viande de veau (tonnes)	1er janv. au 12 fév. 2022		
	2021	2020	% chg		2022	2021	% chg
États-Unis	3 645	2 447	49.0 %	Nouvelle-Zélande	109	312	-65.0 %
Émirats Arabes Unis	164	99	66.4 %	États-Unis	51	92	-44.6 %
Japon	12	0	-	Australie	0	0	-
Autres	4	9	-56.0 %	U.E-27			
Total	3 825	2 555	49.7 %	Pays-Bas	51	34	52.3 %
				Autres	2	44	-95.2 %
				U.E-27 total	54	78	-31.0 %
				Autres	0	0	-
				Total	213	481	-55.6 %

Source : Statistique Canada / Source : ACIA





États-Unis																																																																					
Semaine se terminant le 5 février 2022																																																																					
Abattage sous inspection fédérale					Nord-Est et Centre-Nord prix de gros américain																																																																
Hebdomadaire			Annuel à ce jour			**Prix de gros pour novembre 2021																																																															
Nourris au lait/nature	2022	2021	% chg	2022	2021	% chg	\$/100 lbs	Moy. Simple	Min	Max																																																											
Nord-Est et Centre-Nord*	2 572	2 735	-6.0 %	16 102	16 466	-2.2 %	307 Carré, faux-filet	N/A	N/A	N/A																																																											
Autres veaux	4 888	4 787	2.1 %	22 029	22 701	-3.0 %	332 Longe parée 4x4	610.00	525.00	695.00																																																											
	7 460	7 522	-0.8 %	38 131	39 167	-2.6 %	1336 Cuisseau tranché	937.50	825.00	1 050.00																																																											
Production							1312 Jarret avant	772.50	695.00	850.00																																																											
Veaux (million lbs)	1.0	1.1	-9.1 %	5.3	5.5	-3.6 %	Pointe d'épaule	700.00	650.00	750.00																																																											
Poids vif (lbs)	235	251	-6.4 %																																																																		
Poids habillé (lbs)	136	146	-6.8 %																																																																		
Source : USDA					**Veuillez noter le prix de vente total a été interrompu à compter du 7 décembre 2021 Source : USDA																																																																
Nord-Est et Centre-Nord					Pennsylvania Calf Auction																																																																
(Carcasse de veaux, base chaud – payé au producteur (sans peau, 225-315 lbs))					Bouillons évalués Holstein* 5 février 2022																																																																
Nourriture spéciale : Nourris au lait, nature																																																																					
\$/US / 100 lbs				prix moyen ponc	Min	Max																																																															
N'appartenant pas à une entreprise de				371.53	365.00	380.00																																																															
					<table border="1" style="width: 100%; border-collapse: collapse;"> <thead> <tr> <th></th> <th>poids</th> <th>tête</th> <th colspan="2">\$/ 100 lbs</th> </tr> <tr> <th></th> <th></th> <th></th> <th>Min</th> <th>Max</th> </tr> </thead> <tbody> <tr> <td>Number 1</td> <td>- 89 lbs</td> <td>35</td> <td>50.00</td> <td>175.00</td> </tr> <tr> <td></td> <td>90 - 120 lbs</td> <td>217</td> <td>95.00</td> <td>240.00</td> </tr> <tr> <td></td> <td>+ 120 lbs</td> <td>14</td> <td>120.00</td> <td>170.00</td> </tr> <tr> <td>Croisements de boeuf</td> <td>89</td> <td></td> <td>26.00</td> <td>325.00</td> </tr> <tr> <td>Number 2</td> <td>- 100 lbs</td> <td>73</td> <td>50.00</td> <td>175.00</td> </tr> <tr> <td></td> <td>+ 100 lbs</td> <td>101</td> <td>65.00</td> <td>160.00</td> </tr> <tr> <td>Croisements de boeuf</td> <td>41</td> <td></td> <td>115.00</td> <td>290.00</td> </tr> <tr> <td>Number 3</td> <td>- 100 lbs</td> <td>103</td> <td>10.00</td> <td>180.00</td> </tr> <tr> <td></td> <td>+ 100 lbs</td> <td>52</td> <td>15.00</td> <td>145.00</td> </tr> <tr> <td>Croisements de boeuf</td> <td>14</td> <td></td> <td>100.00</td> <td>225.00</td> </tr> </tbody> </table>						poids	tête	\$/ 100 lbs					Min	Max	Number 1	- 89 lbs	35	50.00	175.00		90 - 120 lbs	217	95.00	240.00		+ 120 lbs	14	120.00	170.00	Croisements de boeuf	89		26.00	325.00	Number 2	- 100 lbs	73	50.00	175.00		+ 100 lbs	101	65.00	160.00	Croisements de boeuf	41		115.00	290.00	Number 3	- 100 lbs	103	10.00	180.00		+ 100 lbs	52	15.00	145.00	Croisements de boeuf	14		100.00	225.00
	poids	tête	\$/ 100 lbs																																																																		
			Min	Max																																																																	
Number 1	- 89 lbs	35	50.00	175.00																																																																	
	90 - 120 lbs	217	95.00	240.00																																																																	
	+ 120 lbs	14	120.00	170.00																																																																	
Croisements de boeuf	89		26.00	325.00																																																																	
Number 2	- 100 lbs	73	50.00	175.00																																																																	
	+ 100 lbs	101	65.00	160.00																																																																	
Croisements de boeuf	41		115.00	290.00																																																																	
Number 3	- 100 lbs	103	10.00	180.00																																																																	
	+ 100 lbs	52	15.00	145.00																																																																	
Croisements de boeuf	14		100.00	225.00																																																																	
					* Ne comprend pas la totalité des têtes vendues																																																																
Source : USDA					Source : USDA																																																																