

Coup d'œil sur le veau - CANADA

Pour la semaine se terminant le 8 janvier 2022

Encan vivant du Québec											
Veaux laitiers	Quantité (tête)	2022			Quantité (tête)	2021			Volume (à ce jour) tête		
		Moyen	Min	Max		Moyen	Min	Max	2022	2021	% chg
Mâle Holstein											
Bon 90 - 120 lbs	552	136.00	115.00	170.00	723	109.00	90.00	125.00	552	723	-23.7 %
Bon 121 - 140 lbs	262	137.00	115.00	170.00	272	114.00	96.00	135.00	262	272	-3.7 %
Moyen 90 - 140 lbs	485	114.00	75.00	160.00	521	90.00	60.00	115.00	485	521	-6.9 %
Divers - Tous poids	239	44.00	20.00	80.00	272	44.00	20.00	75.00	239	272	-12.1 %
Femelle Holstein											
Bonne 90 - 120 lbs	43	87.00	40.00	120.00	65	81.00	35.00	115.00	43	65	-33.8 %
Autres races laitières (tous poids)	59	234.00	30.00	445.00	41	64.00	30.00	100.00	59	41	43.9 %
Croisements de boucherie (tous poids)	587	408.00	290.00	515.00	465	291.00	110.00	455.00	587	465	26.2 %
Les bovins de grain A2 (sans peau)	1 215	298.10	n/d	n/d	1 814	240.00	n/d	n/d	1 215	1 814	-33.0 %
688 lbs vif / 375-419 lbs sans peau											

Source: Les producteurs de bovins du Québec

Encan vivant de l'Ontario											
	Quantité (tête)	2022			Quantité (tête)	2021			Volume (à ce jour) tête		
		Moyen	Min	Max		Moyen	Min	Max	2022	2021	% chg
+ 600 lbs	513	158.18	132.82	179.05	692	129.89	112.46	147.80	513	692	-25.9 %
451 - 600 lbs	32	137.69	119.12	157.44	27	99.39	74.76	122.28	32	27	18.5 %
301 - 450 lbs	35	129.39	108.56	157.47	32	120.91	91.64	139.08	35	32	9.4 %
126 - 300 lbs	207	148.26	97.22	255.70	145	112.76	75.38	228.36	207	145	42.8 %
- 125 lbs	922	154.06	83.31	361.04	983	126.59	64.31	348.78	922	983	-6.2 %

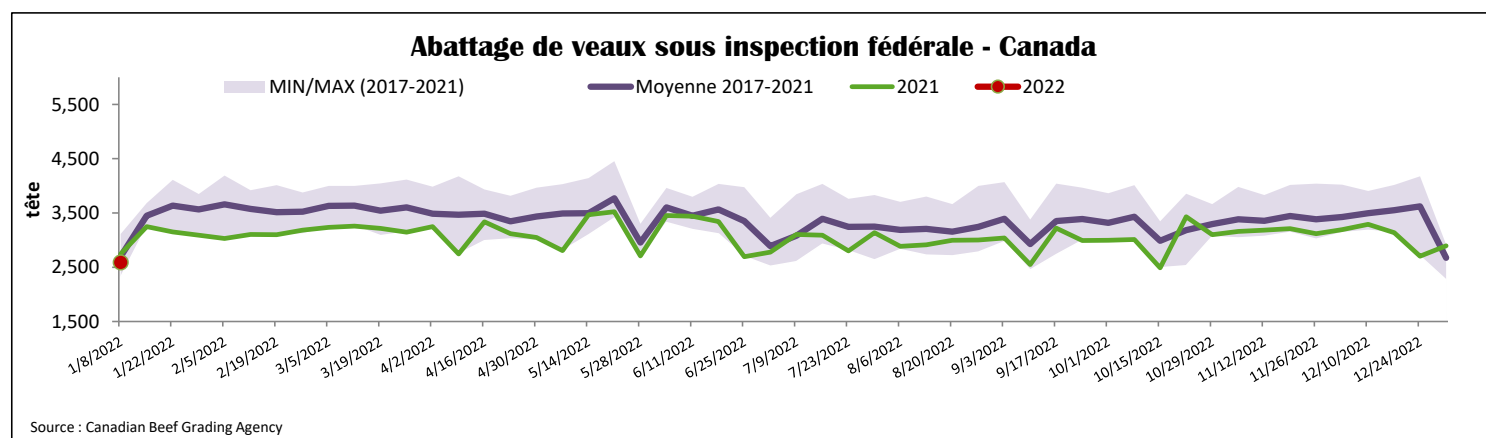
Source: Beef Farmers of Ontario

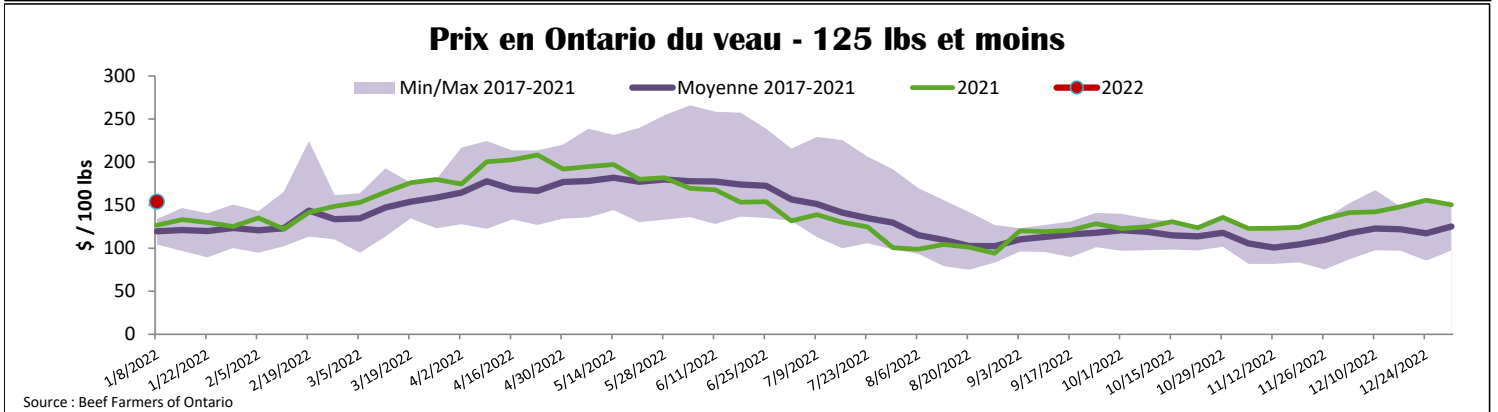
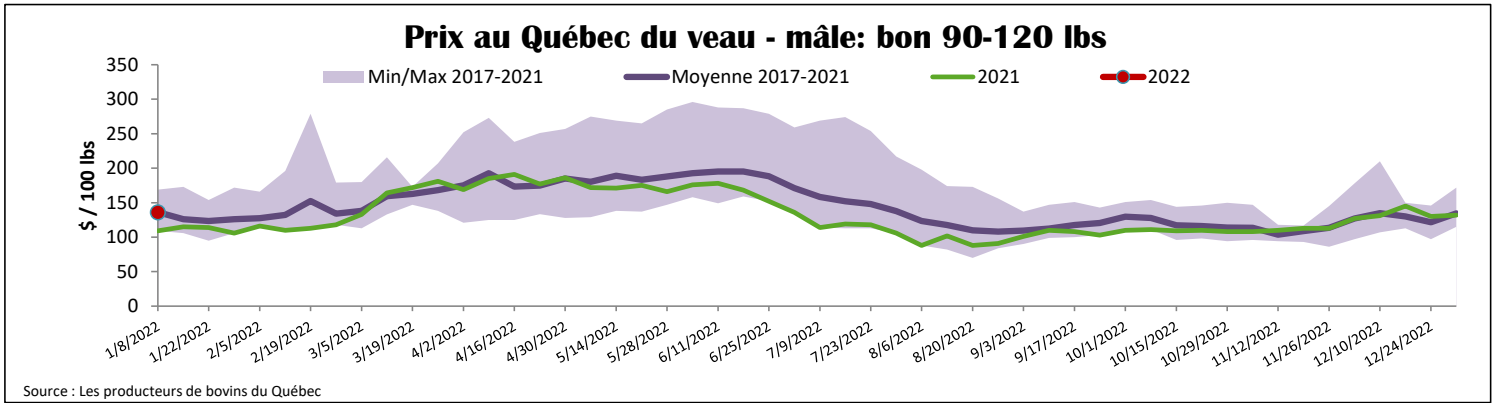
Abattage sous inspection fédérale									
	Hebdomadaire			Annuel à ce jour			Poids carcasse lbs (jan.-nov)		
	2022	2021	% chg	2022	2021	% chg	2021	2020	% chg
Québec	2 587	2 744	-5.7 %	2 587	2 744	-5.7 %	356	387	-8.0 %
Autres provinces	0	0	-	0	0	-	385	398	-3.3 %
Canada	2 587	2 744	-5.7 %	2 587	2 744	-5.7 %	356	387	-8.0 %

Source: L'Agence canadienne de classement du boeuf / Source: Agence canadienne d'inspection des aliments (ACIA)

Exportations domestiques					Importations				
Viande de veau (tonnes)	1er janv. au 30 nov. 2021				Viande de veau (tonnes)	1er janv. au 8 janv. 2022			
	2021	2020	% chg			2022	2021	% chg	
États-Unis	3 345	2 231	49.9 %		Nouvelle-Zélande	18	36	-48.2 %	
Émirats Arabes Unis	139	89	56.2 %		États-Unis	18	1		
Japon	12	0	-		Australie	0	0		
Autres	4	6	-		U.E-27				
Total	3 500	2 326	50.5 %		Pays-Bas	0	3		
					Autres	0	24		
					U.E-27 total	0	27		
					Autres	0	0		
					Total	37	64	-43.1 %	

Source: Statistique Canada / Source: ACIA





États-Unis																																																																					
Semaine se terminant le 1 janvier 2022																																																																					
Abattage sous inspection fédérale					Nord-Est et Centre-Nord prix de gros américain																																																																
Hebdomadaire			Annuel à ce jour			**Prix de gros pour novembre 2021																																																															
Nourris au lait/nature	2021	2020	% chg	2021	2020	% chg	\$/100 lbs	Moy. Simple	Min	Max																																																											
Nord-Est et Centre-Nord*	2 231	2 227	0.2 %	139 186	178 273	-21.9 %	307 Carré, faux-filet	N/A	N/A	N/A																																																											
Autres veaux	5 147	5 340	-3.6 %	243 885	265 098	-8.0 %	332 Longe parée 4x4	610.00	525.00	695.00																																																											
	7 378	7 567	-2.5 %	383 071	443 371	-13.6 %	1336 Cuisseau tranché	937.50	825.00	1 050.00																																																											
Production							1312 Jarret avant	772.50	695.00	850.00																																																											
Veaux (million lbs)	1.0	1.0	0.0 %	51.4	61.6	-16.6 %	Pointe d'épaule	700.00	650.00	750.00																																																											
Poids vif (lbs)	227	233	-2.6 %																																																																		
Poids habillé (lbs)	131	135	-3.0 %																																																																		
Source : USDA					**Veuillez noter le prix de vente total a été interrompu à compter du 7 décembre 2021 Source : USDA																																																																
Nord-Est et Centre-Nord					Pennsylvania Calf Auction																																																																
(Carcasse de veaux, base chaud – payé au producteur (sans peau, 225-315 lbs))					Bouillons évalués Holstein* 1 janvier 2022																																																																
Nourriture spéciale : Nourris au lait, nature																																																																					
\$/US / 100 lbs				prix moyen ponc	Min	Max																																																															
				367.89	356.00	380.00																																																															
N'appartenant pas à une entreprise de																																																																					
					<table border="1" style="width: 100%; border-collapse: collapse;"> <thead> <tr> <th></th> <th>poids</th> <th>tête</th> <th colspan="2">\$/ 100 lbs</th> </tr> <tr> <th></th> <th></th> <th></th> <th>Min</th> <th>Max</th> </tr> </thead> <tbody> <tr> <td>Number 1</td> <td>- 89 lbs</td> <td>34</td> <td>65.00</td> <td>140.00</td> </tr> <tr> <td></td> <td>90 - 120 lbs</td> <td>188</td> <td>85.00</td> <td>320.00</td> </tr> <tr> <td></td> <td>+ 120 lbs</td> <td>11</td> <td>105.00</td> <td>170.00</td> </tr> <tr> <td>Croisements de boeuf</td> <td></td> <td>121</td> <td>140.00</td> <td>410.00</td> </tr> <tr> <td>Number 2</td> <td>- 100 lbs</td> <td>80</td> <td>30.00</td> <td>140.00</td> </tr> <tr> <td></td> <td>+ 100 lbs</td> <td>75</td> <td>60.00</td> <td>140.00</td> </tr> <tr> <td>Croisements de boeuf</td> <td></td> <td>34</td> <td>110.00</td> <td>285.00</td> </tr> <tr> <td>Number 3</td> <td>- 100 lbs</td> <td>141</td> <td>5.00</td> <td>125.00</td> </tr> <tr> <td></td> <td>+ 100 lbs</td> <td>61</td> <td>15.00</td> <td>115.00</td> </tr> <tr> <td>Croisements de boeuf</td> <td></td> <td>0</td> <td>0.00</td> <td>0.00</td> </tr> </tbody> </table>						poids	tête	\$/ 100 lbs					Min	Max	Number 1	- 89 lbs	34	65.00	140.00		90 - 120 lbs	188	85.00	320.00		+ 120 lbs	11	105.00	170.00	Croisements de boeuf		121	140.00	410.00	Number 2	- 100 lbs	80	30.00	140.00		+ 100 lbs	75	60.00	140.00	Croisements de boeuf		34	110.00	285.00	Number 3	- 100 lbs	141	5.00	125.00		+ 100 lbs	61	15.00	115.00	Croisements de boeuf		0	0.00	0.00
	poids	tête	\$/ 100 lbs																																																																		
			Min	Max																																																																	
Number 1	- 89 lbs	34	65.00	140.00																																																																	
	90 - 120 lbs	188	85.00	320.00																																																																	
	+ 120 lbs	11	105.00	170.00																																																																	
Croisements de boeuf		121	140.00	410.00																																																																	
Number 2	- 100 lbs	80	30.00	140.00																																																																	
	+ 100 lbs	75	60.00	140.00																																																																	
Croisements de boeuf		34	110.00	285.00																																																																	
Number 3	- 100 lbs	141	5.00	125.00																																																																	
	+ 100 lbs	61	15.00	115.00																																																																	
Croisements de boeuf		0	0.00	0.00																																																																	
					* Ne comprend pas la totalité des têtes vendues																																																																
Source : USDA					Source : USDA																																																																