





## ÉTATS-UNIS

Total à ce jour pour la période se terminant le 18 décembre 2021

	Hebdo	2021	2020	% chg		Hebdo	2021	2020	% chg
<b>Abattage ('000 têtes)</b>					<b>Poids carcasse (lbs)</b>				
Bouvillons	312.1	15,626.6	15,227.0	3 %	Bouvillons	924	905	907	0 %
Taures	193.0	9,505.8	9,061.4	5 %	Taures	850	832	834	0 %
Vaches	141.5	6,441.0	6,061.3	6 %	Vaches	632	637	641	-1 %
Taureaux	11.1	528.5	498.5	6 %	Taureaux	861	885	880	1 %
<b>Total</b>	<b>657.6</b>	<b>32,101.9</b>	<b>30,848.2</b>	<b>4 %</b>					
<b>Total jan. - déc. 2020</b>			<b>32,917.6</b>						

## Rendement (tonnes)

Engraissement	10,002,769	9,693,863	3 %
Réforme	2,072,952	1,961,647	6 %
<b>Total</b>	<b>12,075,722</b>	<b>11,655,509</b>	<b>4 %</b>
<b>Total jan. - déc. 2020</b>		<b>11,103,149</b>	

## Sommaire national du classement du bœuf

	2021	2020	
	novembre 2021	(Oct'20-Sept'21)	(Oct'19-Sept'20)
Prime	10.1 %	10.6 %	10.3 %
Choice	73.4 %	74.5 %	74.5 %
Select	16.2 %	14.6 %	14.9 %

## Abattage bovins, semaine finissant le 2021-12-18

	2021	2020	% chg
Canada	58,308	62,464	-7 %
É.-U.	657,633	663,869	-1 %
<b>Total Canada &amp; É.-U.</b>	<b>715,941</b>	<b>726,333</b>	<b>-1 %</b>

## Abattage bovins (cumulatif) à ce jour

Canada	3,162,771	2,930,954	8 %
É.-U.	32,101,871	30,848,211	4 %
<b>Total Canada &amp; É.-U.</b>	<b>35,264,642</b>	<b>33,779,165</b>	<b>4 %</b>

## Importations des É-U de bovins vivants

Mexique - engr. 1 jan.-25 déc 2021	1,107,679	1,423,988	-22 %
Canada 1 jan.-18 déc. 2021	625,510	643,286	-3 %

## Pour la période oct. 2021 2021 2020 % chg

## Importations des É-U de bœuf et veau (poids carcasse, tonnes)

Canada	361,918	312,755	16 %
Mexique	253,154	264,145	-4 %
Nouvelle-Zélande	203,925	210,726	-3 %
Autres	440,927	527,479	-16 %
<b>Total</b>	<b>1,259,924</b>	<b>1,315,106</b>	<b>-4 %</b>

## Exportations des É-U de bœuf et veau (poids carcasse, tonnes)

Canada	102,244	109,520	-7 %
Japon	314,301	316,524	-1 %
Corée du sud	300,173	256,527	17 %
Autres	581,063	401,785	45 %
<b>Total</b>	<b>1,297,781</b>	<b>1,084,356</b>	<b>20 %</b>

## Sommaire des contingents tarifaires pour le bœuf et le veau - Canada &amp; États-Unis

## Sommaire des contingents tarifaires (CT) pour le bœuf et le veau - États-Unis

Pour la période 1 jan.-25 déc. 2021	2021	2020	variation en % des tonnes entrées de 2020 à			
Niveau d'accès	Tonnes entrées	% utilisé	Tonnes entrées	% utilisé	2021	
Australie	378,214	133,218	35 %	212,940	56 %	-37 %
Nouvelle-Zélande	213,402	160,146	75 %	162,099	76 %	-1 %
Argentine	20,000	18,474	92 %	20,000	100 %	-8 %
Uruguay	20,000	19,371	97 %	19,478	97 %	-1 %
Autres	65,005	65,005	100 %	29,346	45 %	122 %
<b>CT Total</b>	<b>696,621</b>	<b>396,214</b>	<b>57 %</b>	<b>443,862</b>	<b>64 %</b>	<b>-11 %</b>
CT (Australie, N.-Z.)	<b>591,616</b>	<b>293,364</b>	<b>50 %</b>	<b>375,039</b>	<b>63 %</b>	<b>-22 %</b>
Canada	aucune limite					
Mexique	aucune limite					

\*\*La section n'a pas été mise à jour pour la semaine se terminant le 11 décembre 2021

Permis d'importations-boeuf/veau canadien - selon pays				Permis d'importations-boeuf/veau canadien - selon type de viande				
Pour la période 1 jan.-25 déc. 2021	2021	2020	% chg	(tonnes)				
				2021	Haché	Morceaux	Total	Total (%)
Quota global (tonnes)	76,409	76,409	0 %	Argentine	228	49	277	1 %
Quota suppl. autorisé	-	-	-	Australie	4,336	2,893	7,229	23 %
<b>Quota total</b>	<b>76,409</b>	<b>76,409</b>	<b>0 %</b>	Irlande	0	0	0	0 %
				Japon	0	52	52	0 %
				Pays-Bas	0	0	0	0 %
				Nouvelle-Zélande	6,076	5,910	11,986	39 %
				Espagne	0	0	0	0 %
				Royaume-Uni	0	0	0	0 %
ACJ permis attribués en date				Uruguay	8,697	2,708	11,405	37 %
	<b>12/25/2021</b>	<b>12/20/2020</b>	<b>% chg</b>	<b>Total</b>	<b>19,337</b>	<b>11,612</b>	<b>30,949</b>	<b>100 %</b>
Argentine	277	21		Pour la période 1 jan.-25 déc. 2021				
Australie (35 000 t)	7,229	13,287	-46 %	Haché				
Irlande	0	0	-	Pourcentage du total des importations				
Japon	52	17	199 %	Haché				
Pays-Bas	0	0	-	2021	2020	2021	2020	
Nouvelle-Zélande	11,986	17,218	-30 %	Argentine	0.7 %	0.0 %	0.2 %	0.0 %
Espagne	0	0	-	Australie	14.0 %	20.6 %	9.3 %	10.8 %
Royaume-Uni	0	0	-	Irlande	0.0 %	0.0 %	0.0 %	0.0 %
Uruguay	11,405	11,774	-3 %	Japon	0.0 %	0.0 %	0.2 %	0.0 %
<b>Total</b>	<b>30,949</b>	<b>42,317</b>	<b>-27 %</b>	Pays-Bas	0.0 %	0.0 %	0.0 %	0.0 %
				Nouvelle-Zélande	19.6 %	22.3 %	19.1 %	18.4 %
				Espagne	0.0 %	0.0 %	0.0 %	0.0 %
				Royaume-Uni	0.0 %	0.0 %	0.0 %	0.0 %
				Uruguay	28.1 %	22.5 %	8.8 %	5.3 %
				<b>Total</b>	<b>62.5 %</b>	<b>65.4 %</b>	<b>37.5 %</b>	<b>34.6 %</b>

Taux pour quota excédentaire : 26.5 %

Source: Agence canadienne de classement du boeuf (abattage au Canada), USDA (données EU), AMC (CT canadiens)

**Coup d'œil sur le bœuf - Sous inspection fédérale**

Total à ce jour pour la période se terminant le 25 décembre 2021

	Abattage hebdomadaire bovins d'engraissement (têtes)				Abattage hebdomadaire bovins de réformes (têtes)				Total Canada
	Ouest	Est	Canada	Moy. hebdo	Ouest	Est	Canada	Moy. hebdo	
2021-12-25	33,464	8,908	42,372		6,001	1,985	7,986		50,358
2021-12-18	38,409	10,042	48,451		6,652	3,205	9,857		58,308
2021-12-11	41,504	10,364	51,868		6,552	3,133	9,685		61,553
2021-12-04	38,242	11,389	49,631		7,040	3,144	10,184		59,815
novembre 2021	175,852	43,946	219,798	54,950	30,244	11,450	41,694	10,424	261,492
octobre 2021	183,643	42,230	225,873	56,468	26,090	10,559	36,649	9,162	262,522
septembre 2021	225,970	53,886	279,856	55,971	29,704	12,694	42,398	8,480	322,254
août 2021	192,659	44,128	236,787	59,197	26,675	8,441	35,116	8,779	271,903
juillet 2021	194,584	43,580	238,164	59,541	26,099	7,901	34,000	8,500	272,164
juin 2021	215,996	50,443	266,439	53,288	35,035	10,137	45,172	9,034	311,611
mai 2021	160,178	42,771	202,949	50,737	26,214	8,107	34,321	8,580	237,270
avril 2021	176,078	47,505	223,583	55,896	23,541	7,882	31,423	7,856	255,006
mars 2021	195,001	57,005	252,006	50,401	34,612	10,305	44,917	8,983	296,923
février 2021	160,083	43,893	203,976	50,994	28,997	8,882	37,879	9,470	241,855
janvier 2021	164,073	46,989	211,062	52,766	31,401	7,632	39,033	9,758	250,095
décembre 2020	230,733	39,367	270,100	45,017	38,907	9,359	48,266	8,044	318,366
novembre 2020	178,148	43,331	221,479	55,370	25,673	9,353	35,026	8,757	256,505
octobre 2020	179,048	41,587	220,635	55,159	22,879	8,639	31,518	7,880	252,153
septembre 2020	231,229	50,574	281,803	56,361	26,111	10,211	36,322	7,264	318,125
août 2020	187,561	38,319	225,880	56,470	19,015	8,258	27,273	6,818	253,153
juillet 2020	189,770	40,503	230,273	57,568	19,914	7,754	27,668	6,917	257,941
juin 2020	229,463	55,424	284,887	56,977	21,136	10,476	31,612	6,322	316,499
mai 2020	94,826	43,716	138,542	34,636	9,533	8,863	18,396	4,599	156,938
avril 2020	95,733	43,062	138,795	34,699	16,408	7,697	24,105	6,026	162,900
mars 2020	209,837	55,313	265,150	53,030	45,969	8,970	54,939	10,988	320,089
février 2020	137,002	43,770	180,772	45,193	39,041	7,092	46,133	11,533	226,905
janvier 2020	136,583	40,979	177,562	44,391	33,049	6,926	39,975	9,994	217,537
<b>ACJ Total 2021</b>	<b>2,195,736</b>	<b>557,079</b>	<b>2,752,815</b>	<b>53,977</b>	<b>344,857</b>	<b>115,457</b>	<b>460,314</b>	<b>9,026</b>	<b>3,213,129</b>
<b>Total 2020</b>	<b>2,099,933</b>	<b>535,945</b>	<b>2,635,878</b>	<b>49,734</b>	<b>317,635</b>	<b>103,598</b>	<b>421,233</b>	<b>7,948</b>	<b>3,057,111</b>

**Classement**

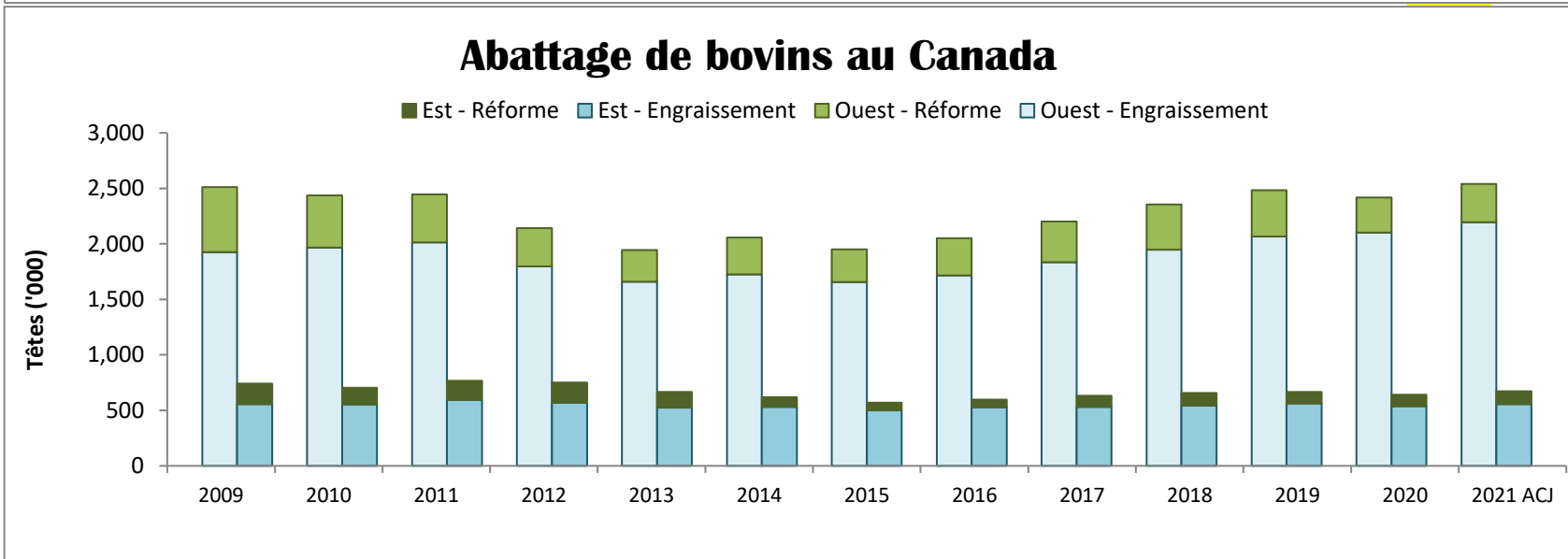
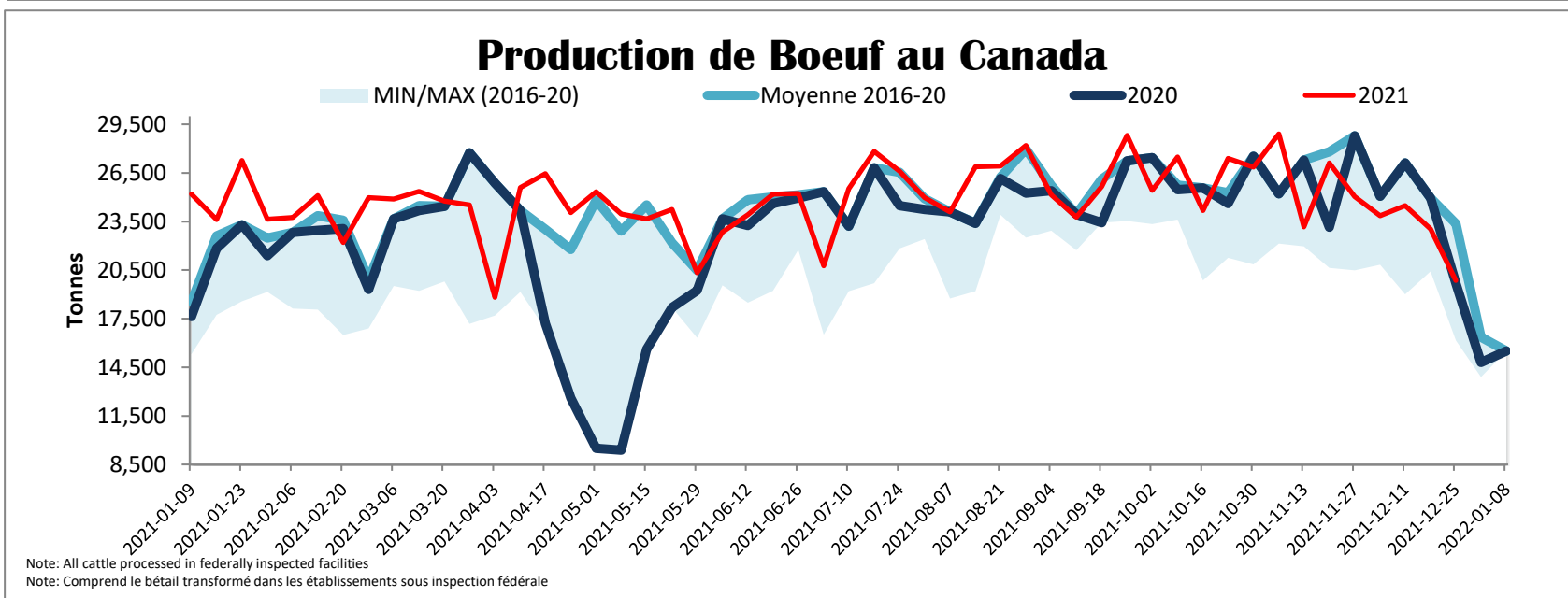
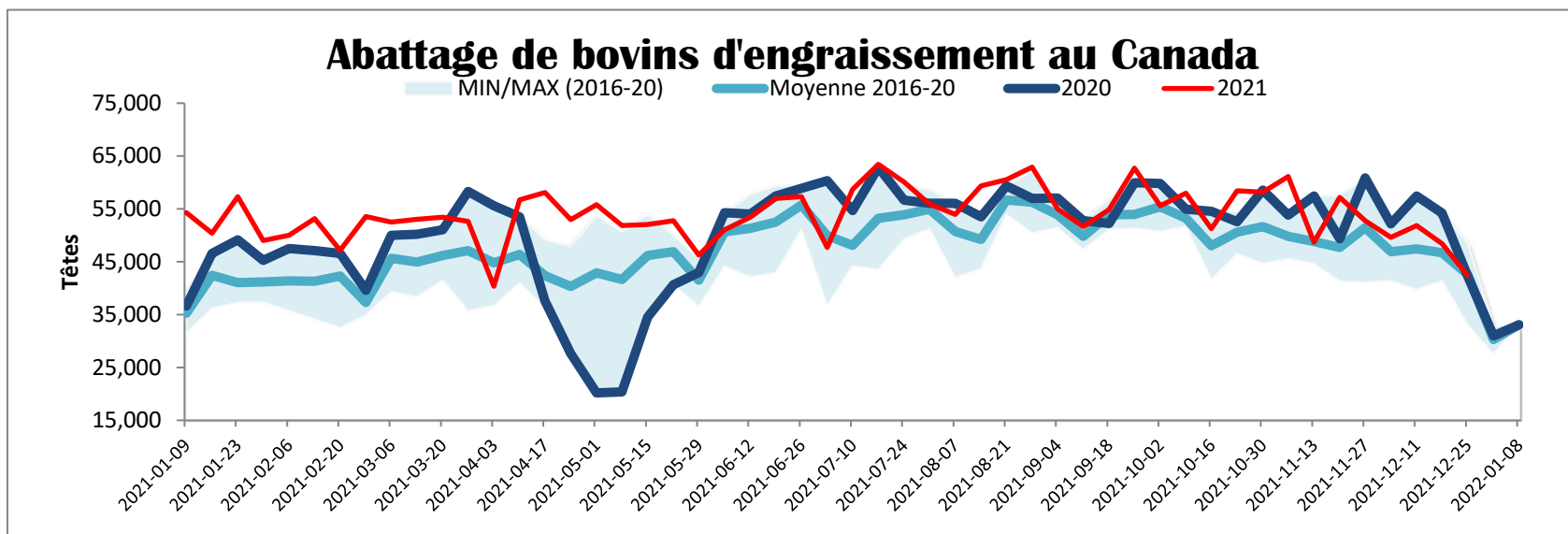
	Total de la semaine du		25 décembre 2021					
	Ouest	% total	Est	% total	Canada 2021	% total	Canada 2020	% chg '20 - '21
A - Prime	1,042	3.2 %	560	6.4 %	1,602	3.9 %	1,989	-19.5%
AAA	23,293	71.3 %	5,991	68.0 %	29,284	70.6 %	28,103	4.2%
AA	7,680	23.5 %	1,999	22.7 %	9,679	23.3 %	10,354	-6.5%
A	327	1.0 %	84	1.0 %	411	1.0 %	492	-16.5%
B1, 2, 3, 4	336	1.0 %	175	2.0 %	511	1.2 %	727	-29.7%
				<b>À ce jour</b>				
A - Prime	78,263	3.6 %	32,410	5.8 %	110,673	4.1 %	88,338	25.3 %
AAA	1,429,743	66.1 %	378,478	67.6 %	1,808,221	66.4 %	1,644,468	10.0 %
AA	587,272	27.2 %	130,955	23.4 %	718,227	26.4 %	742,463	-3.3 %
A	33,709	1.6 %	8,747	1.6 %	42,456	1.6 %	40,419	5.0 %
B1, 2, 3, 4	34,015	1.6 %	9,070	1.6 %	43,085	1.6 %	41,008	5.1 %

Source: ACCB



Total à ce jour pour la période se terminant le 25 décembre 2021

Abattage sous inspection fédérale



Source: Agence canadienne de classement du boeuf (ACCB)