

Coup d'œil sur le veau - CANADA

Pour la semaine se terminant le 22 janvier 2022

Encan vivant du Québec											
Veaux laitiers	Quantité (tête)	2022			Quantité (tête)	2021			Volume (à ce jour) tête		
		Moyen	Min	Max		Moyen	Min	Max	2022	2021	% chg
Mâle Holstein											
Bon 90 - 120 lbs	437	130.00	115.00	145.00	539	114.00	100.00	130.00	1 428	1 785	-20.0 %
Bon 121 - 140 lbs	169	129.00	115.00	145.00	143	118.00	100.00	130.00	646	616	4.9 %
Moyen 90 - 140 lbs	412	103.00	70.00	125.00	467	86.00	60.00	120.00	1 335	1 423	-6.2 %
Divers - Tous poids	164	83.00	35.00	125.00	198	40.00	28.00	70.00	616	691	-10.9 %
Femelle Holstein											
Bonne 90 - 120 lbs	24	75.00	50.00	105.00	36	73.00	50.00	100.00	105	152	-30.9 %
Autres races laitières (tous poids)	18	61.00	20.00	110.00	21	55.00	30.00	105.00	91	85	7.1 %
Croisements de boucherie (tous poids)	484	299.00	160.00	380.00	376	261.00	120.00	390.00	1 623	1 225	32.5 %
Les bovins de grain A2 (sans peau)	1 515	298.00	n/d	n/d	1 400	243.00	n/d	n/d	4 199	5 032	-16.6 %
688 lbs vif / 375-419 lbs sans peau											

Source: Les producteurs de bovins du Québec

Encan vivant de l'Ontario											
	Quantité (tête)	2022			Quantité (tête)	2021			Volume (à ce jour) tête		
		Moyen	Min	Max		Moyen	Min	Max	2022	2021	% chg
+ 600 lbs	432	147.61	145.45	164.27	542	124.32	103.59	141.77	1 493	1 891	-21.0 %
451 - 600 lbs	19	115.92	87.84	144.21	35	92.51	77.45	106.17	86	102	-15.7 %
301 - 450 lbs	11	105.93	98.54	118.82	32	125.47	102.10	155.03	77	116	-33.6 %
126 - 300 lbs	115	124.25	94.36	209.82	130	113.86	68.48	237.83	483	437	10.5 %
- 125 lbs	717	143.56	91.12	297.73	865	129.79	72.77	331.91	2 483	2 695	-7.9 %

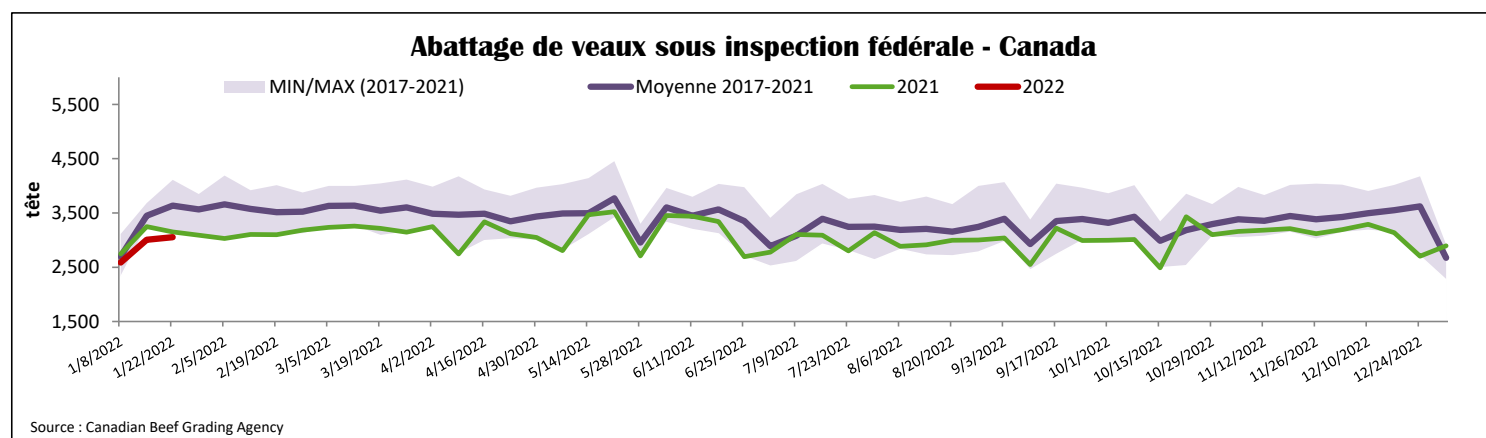
Source: Beef Farmers of Ontario

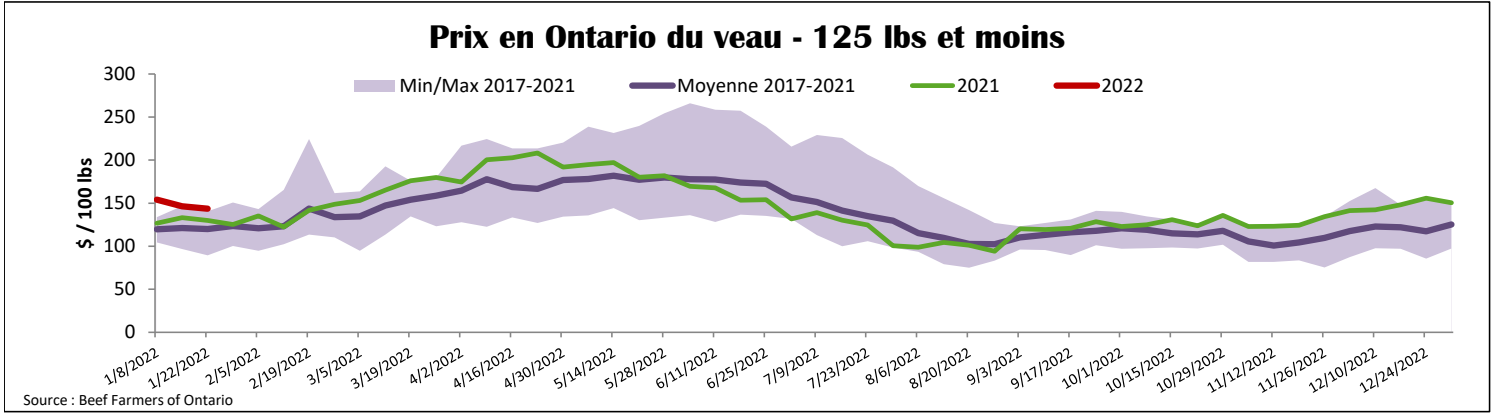
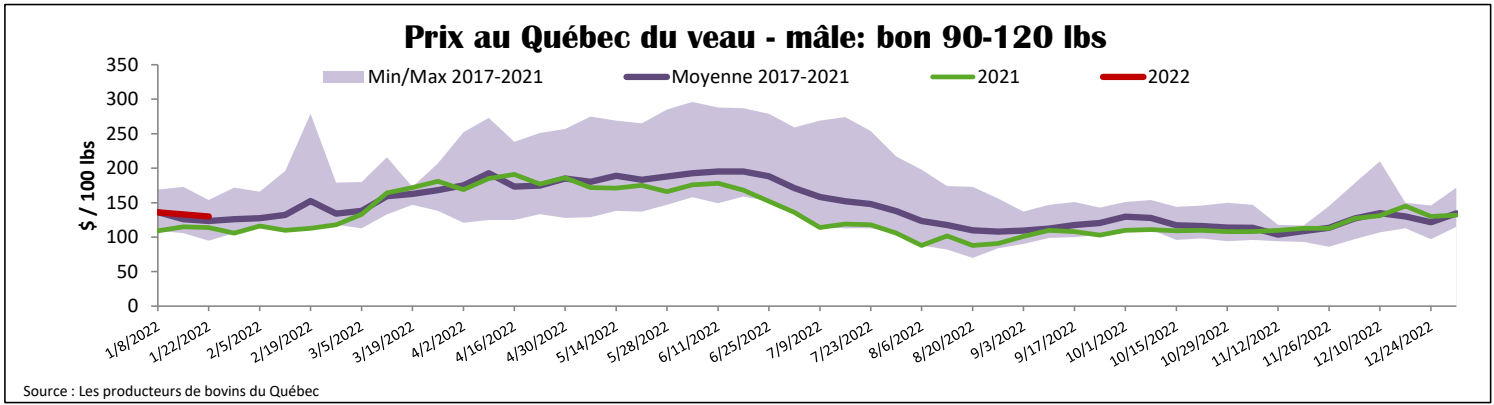
Abattage sous inspection fédérale									
	Hebdomadaire			Annuel à ce jour			Poids carcasse lbs (jan.-déc)		
	2022	2021	% chg	2022	2021	% chg	2021	2020	% chg
Québec	3 053	3 152	-3.1 %	8 646	9 146	-5.5 %	356	347	2.4 %
Autres provinces	0	0	-	0	0	-	385	398	-3.3 %
Canada	3 053	3 152	-3.1 %	8 646	9 146	-5.5 %	356	347	2.4 %

Source: L'Agence canadienne de classement du boeuf / Source: Agence canadienne d'inspection des aliments (ACIA)

Exportations domestiques				Importations			
Viande de veau (tonnes)	1er janv. au 30 nov. 2021			Viande de veau (tonnes)	1er janv. au 22 janv. 2022		
	2021	2020	% chg		2022	2021	% chg
États-Unis	3 345	2 231	49.9 %	Nouvelle-Zélande	37	185	-80.1 %
Émirats Arabes Unis	139	89	56.2 %	États-Unis	26	43	-40.1 %
Japon	12	0	-	Australie	0	0	-
Autres	4	6	-31.9 %	U.E-27			
Total	3 500	2 326	50.5 %	Pays-Bas	5	27	-81.5 %
				Autres	0	29	-
				U.E-27 total	5	57	-91.1 %
				Autres	0	0	-
				Total	68	285	-76.2 %

Source: Statistique Canada / Source: ACIA





États-Unis																																																																					
Semaine se terminant le 15 janvier 2022																																																																					
Abattage sous inspection fédérale					Nord-Est et Centre-Nord prix de gros américain																																																																
Hebdomadaire			Annuel à ce jour			**Prix de gros pour novembre 2021																																																															
Nourris au lait/nature	2022	2021	% chg	2022	2021	% chg	\$/100 lbs	Moy. Simple	Min	Max																																																											
Nord-Est et Centre-Nord*	2 933	2 656	10.4 %	7 893	8 178	-3.5 %	307 Carré, faux-filet	N/A	N/A	N/A																																																											
Autres veaux	4 715	5 313	-11.3 %	7 411	8 328	-11.0 %	332 Longe parée 4x4	610.00	525.00	695.00																																																											
	7 648	7 969	-4.0 %	15 304	16 506	-7.3 %	1336 Cuisseau tranché	937.50	825.00	1 050.00																																																											
Production							1312 Jarret avant	772.50	695.00	850.00																																																											
Veaux (million lbs)	1.1	1.1	0.0 %	2.2	2.2	0.0 %	Pointe d'épaule	700.00	650.00	750.00																																																											
Poids vif (lbs)	240	248	-3.2 %																																																																		
Poids habillé (lbs)	140	144	-2.8 %																																																																		
Source : USDA					**Veuillez noter le prix de vente total a été interrompu à compter du 7 décembre 2021 Source : USDA																																																																
Nord-Est et Centre-Nord					Pennsylvania Calf Auction																																																																
(Carcasse de veaux, base chaud – payé au producteur (sans peau, 225-315 lbs))					Bouvillons évalués Holstein* 15 janvier 2022																																																																
Nourriture spéciale : Nourris au lait, nature																																																																					
\$/US / 100 lbs				prix moyen ponc	Min	Max																																																															
N'appartenant pas à une entreprise de				368.63	356.00	380.00																																																															
					<table border="1" style="width: 100%; border-collapse: collapse;"> <thead> <tr> <th></th> <th>pois</th> <th>tête</th> <th colspan="2">\$/ 100 lbs</th> </tr> <tr> <th></th> <th></th> <th></th> <th>Min</th> <th>Max</th> </tr> </thead> <tbody> <tr> <td>Number 1</td> <td>- 89 lbs</td> <td>24</td> <td>95.00</td> <td>140.00</td> </tr> <tr> <td></td> <td>90 - 120 lbs</td> <td>180</td> <td>105.00</td> <td>290.00</td> </tr> <tr> <td></td> <td>+ 120 lbs</td> <td>15</td> <td>105.00</td> <td>132.00</td> </tr> <tr> <td>Croisements de boeuf</td> <td></td> <td>63</td> <td>150.00</td> <td>330.00</td> </tr> <tr> <td>Number 2</td> <td>- 100 lbs</td> <td>96</td> <td>40.00</td> <td>135.00</td> </tr> <tr> <td></td> <td>+ 100 lbs</td> <td>83</td> <td>50.00</td> <td>135.00</td> </tr> <tr> <td>Croisements de boeuf</td> <td></td> <td>47</td> <td>85.00</td> <td>285.00</td> </tr> <tr> <td>Number 3</td> <td>- 100 lbs</td> <td>70</td> <td>5.00</td> <td>110.00</td> </tr> <tr> <td></td> <td>+ 100 lbs</td> <td>21</td> <td>30.00</td> <td>105.00</td> </tr> <tr> <td>Croisements de boeuf</td> <td></td> <td>14</td> <td>110.00</td> <td>200.00</td> </tr> </tbody> </table>						pois	tête	\$/ 100 lbs					Min	Max	Number 1	- 89 lbs	24	95.00	140.00		90 - 120 lbs	180	105.00	290.00		+ 120 lbs	15	105.00	132.00	Croisements de boeuf		63	150.00	330.00	Number 2	- 100 lbs	96	40.00	135.00		+ 100 lbs	83	50.00	135.00	Croisements de boeuf		47	85.00	285.00	Number 3	- 100 lbs	70	5.00	110.00		+ 100 lbs	21	30.00	105.00	Croisements de boeuf		14	110.00	200.00
	pois	tête	\$/ 100 lbs																																																																		
			Min	Max																																																																	
Number 1	- 89 lbs	24	95.00	140.00																																																																	
	90 - 120 lbs	180	105.00	290.00																																																																	
	+ 120 lbs	15	105.00	132.00																																																																	
Croisements de boeuf		63	150.00	330.00																																																																	
Number 2	- 100 lbs	96	40.00	135.00																																																																	
	+ 100 lbs	83	50.00	135.00																																																																	
Croisements de boeuf		47	85.00	285.00																																																																	
Number 3	- 100 lbs	70	5.00	110.00																																																																	
	+ 100 lbs	21	30.00	105.00																																																																	
Croisements de boeuf		14	110.00	200.00																																																																	
					* Ne comprend pas la totalité des têtes vendues																																																																
Source : USDA					Source : USDA																																																																