

Coup d'œil sur le veau - CANADA

Pour la semaine se terminant le 1 janvier 2022

Encan vivant du Québec											
Veaux laitiers	Quantité	2021			2020			Volume (à ce jour)			
		Prix (\$ / 100 lbs)			Prix (\$ / 100 lbs)			tête			
	(tête)	Moyen	Min	Max	(tête)	Moyen	Min	Max	2021	2020	% chg
Mâle Holstein											
Bon 90 - 120 lbs	268	132.00	120.00	150.00	499	115.00	100.00	135.00	26 555	30 973	-14.3 %
Bon 121 - 140 lbs	69	134.00	120.00	145.00	145	119.00	106.00	135.00	9 339	9 874	-5.4 %
Moyen 90 - 140 lbs	210	108.00	80.00	135.00	357	81.00	50.00	110.00	21 706	22 778	-4.7 %
Divers - Tous poids	54	93.00	60.00	130.00	139	42.00	30.00	70.00	10 437	11 679	-10.6 %
Femelle Holstein											
Bonne 90 - 120 lbs	20	92.00	70.00	110.00	21	69.00	50.00	100.00	2 223	3 371	-34.1 %
Autres races laitières (tous poids)	0	0.00	0.00	0.00	36	72.00	40.00	120.00	1 230	1 586	-22.4 %
Croisements de boucherie (tous poids)	289	383.00	260.00	475.00	301	265.00	120.00	390.00	23 262	14 430	61.2 %
Les bovins de grain A2 (sans peau)	n/a	n/a	n/d	n/d	n/a	n/a	n/d	n/d	72 282	74 007	-2.3 %
688 lbs vif / 375-419 lbs sans peau											

Source: Les producteurs de bovins du Québec

Encan vivant de l'Ontario											
	Quantité	2021			2020			Volume (à ce jour)			
		Prix (\$ / 100 lbs)			Prix (\$ / 100 lbs)			tête			
	(tête)	Moyen	Min	Max	(tête)	Moyen	Min	Max	2021	2020	% chg
+ 600 lbs	485	168.84	145.61	191.50	411	129.73	114.58	148.91	33 674	31 560	6.7 %
451 - 600 lbs	9	139.33	102.56	169.78	24	122.25	102.83	141.08	1 723	2 161	-20.3 %
301 - 450 lbs	9	115.59	104.78	126.67	7	154.27	134.29	170.71	1 793	1 980	-9.4 %
126 - 300 lbs	29	115.59	104.78	126.67	41	122.90	71.80	241.71	6 181	6 008	2.9 %
- 125 lbs	464	150.51	76.47	350.63	618	128.64	66.04	329.05	43 518	41 556	4.7 %

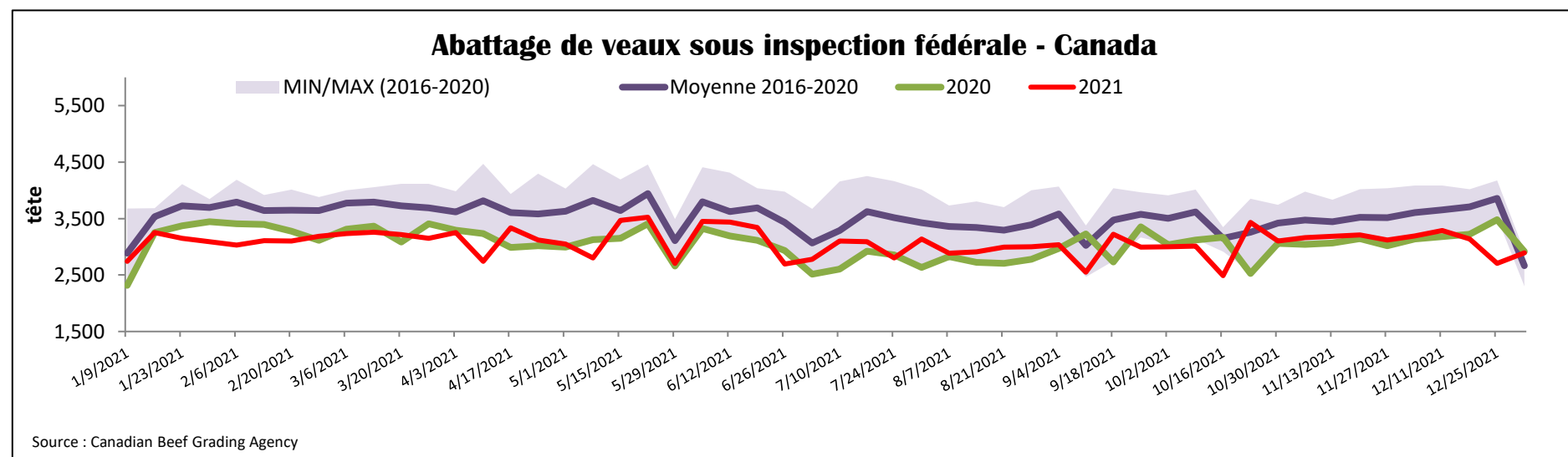
Source: Beef Farmers of Ontario

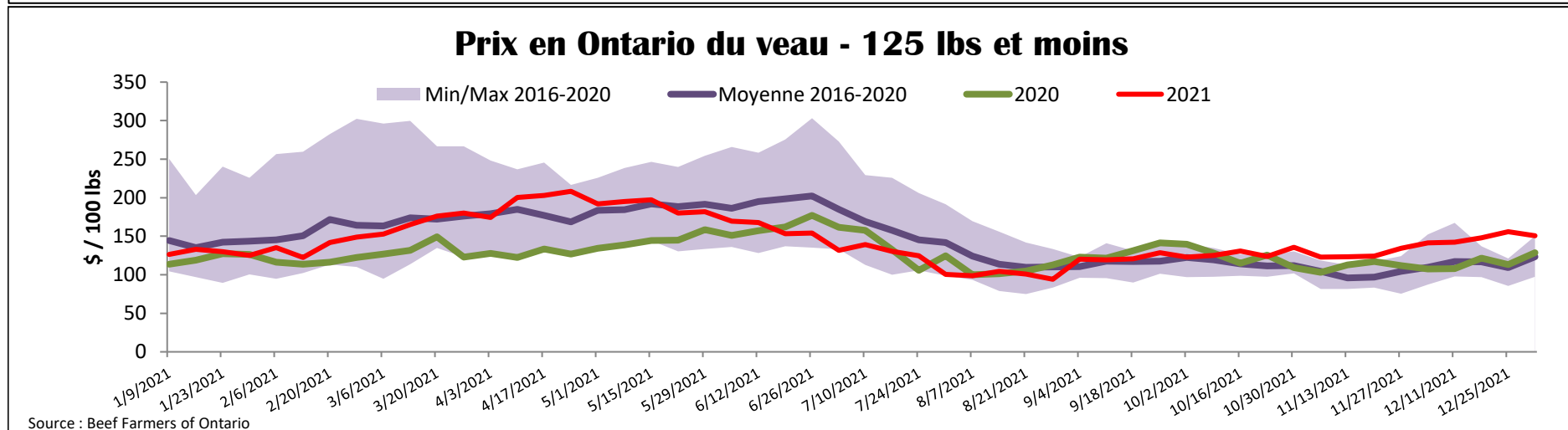
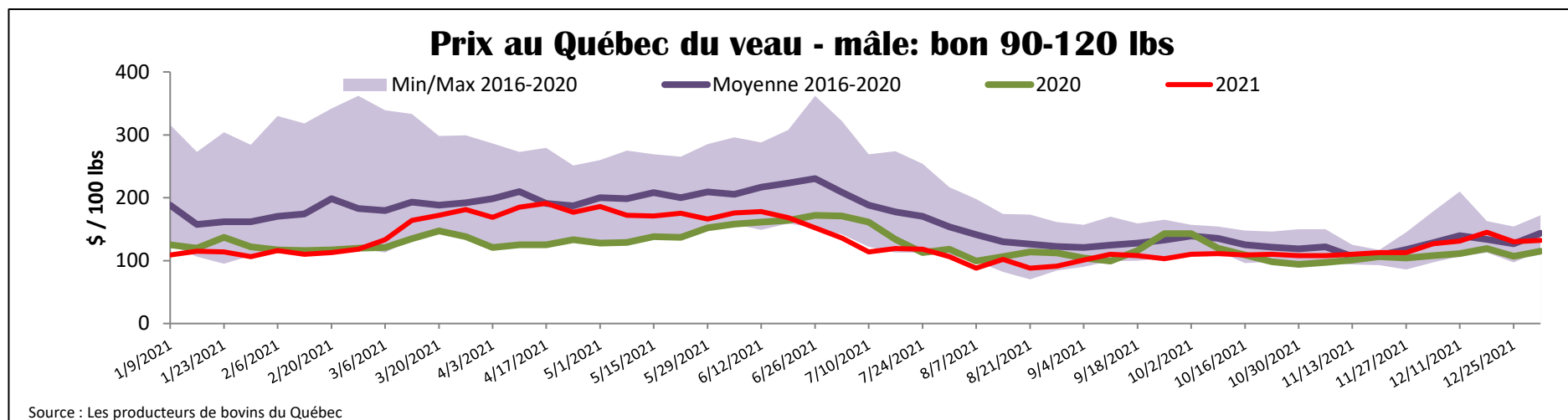
Abattage sous inspection fédérale									
	Hebdomadaire			Annuel à ce jour			Poids carcasse lbs (jan.-oct)		
	2021	2020	% chg	2021	2020	% chg	2021	2020	% chg
Québec	2 892	2 918	-0.9 %	159 286	161 368	-1.3 %	357	347	2.7 %
Autres provinces	0	0	-	560	1	-	385	398	-3.3 %
Canada	2 892	2 918	-0.9 %	159 846	161 369	-0.9 %	357	347	2.8 %

Source: L'Agence canadienne de classement du boeuf / Source: Agence canadienne d'inspection des aliments (ACIA)

Exportations domestiques					Importations							
Viande de veau (tonnes)	1er janv. au 30 nov. 2021	2021			2020			Viande de veau (tonnes)	1 janv 2021 - 1 janv 2022	2021		
		2021	2020	% chg	2021	2020	% chg			2021	2020	% chg
États-Unis		3 345	2 231	49.9 %				Nouvelle-Zélande		1 724	2 183	-21.1 %
Émirats Arabes Unis		139	89	56.2 %				États-Unis		668	830	-19.6 %
Japon		12	0	-				Australie		32	130	-75.5 %
Autres		4	6	-				U.E-27				
Total		3 500	2 326	50.5 %				Pays-Bas		384	335	14.7 %
								Autres		392	226	73.6 %
								U.E-27 total		776	561	38.4 %
								Autres		25	17	43.5 %
								Total		3 224	3 722	-13.4 %

Source : Statistique Canada / Source : ACIA





États-Unis											
Semaine se terminant le 25 décembre 2021											
Abattage sous inspection fédérale					Nord-Est et Centre-Nord prix de gros américain						
Hebdomadaire			Annuel à ce jour			**Prix de gros pour novembre 2021					
	2021	2020	% chg	2021	2020	% chg	\$/100 lbs	Moy. Simple	Min	Max	
Nourris au lait/nature	2 733	3 143	-13.0 %	136 955	176 046	-22.2 %	307 Carré, faux-filet	N/A	N/A	N/A	
Nord-Est et Centre-Nord*	5 226	5 018	4.1 %	238 738	259 758	-8.1 %	332 Longe parée 4x4	610.00	525.00	695.00	
Autres veaux	7 959	8 161	-2.5 %	375 693	435 804	-13.8 %	1336 Cuisseau tranché	937.50	825.00	1 050.00	
Production							1312 Jarret avant	772.50	695.00	850.00	
Veaux (million lbs)	1.1	1.2	-8.3 %	50.4	60.6	-16.8 %	Pointe d'épaule	700.00	650.00	750.00	
Poids vif (lbs)	235	250	-6.0 %								
Poids habillé (lbs)	136	145	-6.2 %								
Nord-Est et Centre-Nord					Pennsylvania Calf Auction						
(Carcasse de veaux, base chaud – payé au producteur (sans peau, 225-315 lbs))					Bouvillons évalués Holstein* 25 décembre 2021						
Nourriture spéciale : Nourris au lait, nature					\$ / 100 lbs						
\$US / 100 lbs				prix moyen ponc	Min	Max	Number 1	poids	tête	Min	Max
								- 89 lbs	17	50.00	380.00
								90 - 120 lbs	106	85.00	152.00
								+ 120 lbs	11	108.00	145.00
N'appartenant pas à une entreprise de				369.51	356.00	380.00	Croisements de boeuf	77	140.00	415.00	
							Number 2	- 100 lbs	50	40.00	135.00
								+ 100 lbs	67	70.00	130.00
							Croisements de boeuf	16	110.00	260.00	
							Number 3	- 100 lbs	116	15.00	115.00
								+ 100 lbs	24	25.00	100.00
							Croisements de boeuf	0	0.00	0.00	

Source : USDA