



Coup d'œil sur le bœuf - CANADA

Total à ce jour pour la période se terminant le 18 décembre 2021

Abattage sous inspection fédérale (têtes)	Ouest			Est			CANADA		
	2021	2020	% chg	2021	2020	% chg	2021	2020	% chg
Bouvillons	1,361,975	1,273,891	7 %	420,563	407,645	3 %	1,782,538	1,681,536	6 %
Taures	800,297	731,500	9 %	127,608	116,570	9 %	927,905	848,070	9 %
Vaches	322,325	287,729	12 %	112,922	100,762	12 %	435,247	388,491	12 %
Taureaux	16,531	12,316	34 %	550	541	2 %	17,081	12,857	33 %
Total YTD	2,501,128	2,305,436	8 %	661,643	625,518	6 %	3,162,771	2,930,954	8 %
Total jan. - déc. 2020		2,417,568			639,543			3,057,111	
Poids carcasse (lbs)									
Bouvillons	909	909	0 %	953	940	1 %	919	916	0 %
Taures	839	839	0 %	853	846	1 %	841	840	0 %
Vaches	741	750	-1 %	669	667	0 %	723	728	-1 %
Taureaux	993	957	4 %	995	951	5 %	993	957	4 %

Source: Agence canadienne de classement du bœuf (ACCB)

Rendement (tonnes)	2021	2020	% chg	2021	2020	% chg	2021	2020	% chg
Engraissement	866,136	803,354	8 %	231,129	218,591	6 %	1,097,265	1,021,945	7 %
Réforme	115,824	103,202	12 %	34,508	30,727	12 %	150,332	133,930	12 %
Total	981,960	906,556	8 %	265,637	249,318	7 %	1,247,597	1,155,875	8 %
Total jan. - déc. 2020		950,862			254,992			1,205,854	

Importations	Pour la période 1 jan. - 30 oct. 2021			Importations	Pour la période 1 jan. - 18 déc. 2021		
Bovins vivants des É.-U.	2021	2020	% chg	Importations bœuf/veau	2021	2020	% chg
(têtes)				(tonnes)			
pure race	14,511	3,748	-	États-Unis	99,289	106,627	-7 %
croisé	348,846	210,799	65 %	Nouvelle-Zélande	11,977	17,281	-31 %
Total	363,357	214,547	69 %	Mexique	8,840	8,019	10 %
				Uruguay	8,287	14,382	-42 %
				Australie	7,033	13,655	-48 %
				Espagne	3,886	3,843	1 %
				Autres	17,216	21,338	-19 %
				Total	156,528	185,145	-15 %

Source : Statistique Canada

Exportations	Pour la période 1 jan. - 11 déc. 2021			Frais & congelé (S.H. 0201, 0202)			
Bovins vivants aux É.-U.	2021	2020	% chg	Non ACEUM (bœuf/veau total) (exc. U.E - 27)	2021	2020	% chg
(têtes)				U.E-27 (bœuf/veau total)			
bouvillons/taures/vaches d'abattage	429,606	464,365	-7 %		30,327	51,520	-41 %
bouvillons/veaux d'engr.	135,696	113,418	20 %		14,269	15,100	-6 %
taureaux	35,632	40,595	-12 %				
autres	8,832	9,871	-11 %				
Total	609,766	628,249	-3 %				

Source: USDA - APHIS

Source : Agence canadienne d'inspection des aliments (ACIA)

Exportations	Pour la période 1 jan. - 30 oct. 2021						
Export. bœuf/veau aux É.-U.	frais n-désossé	frais désossé	congelé n-désossé	congelé désossé	2021	2020	% chg
(tonnes)							
Carcasse et demi-carcasse	3,012	N/A	0	N/A	3,012	2,001	51 %
Coupe primaire	24,472	226,984	2,245	17,193	270,894	232,963	16 %
Bloc d'épaule	8,099	44,815	8	29	52,951	50,866	4 %
Longe	2,290	26,980	0	523	29,793	20,408	46 %
Pointe de poitrine	0	15,860	0	507	16,367	16,793	-3 %
Flanc	3,597	11,270	5	1,018	15,890	13,207	20 %
Cuisse	13	22,824	0	28	22,864	17,135	33 %
Côte de flanc	8,020	13,816	535	1	22,371	18,086	24 %
Autres	2,454	91,419	1,697	15,088	110,658	96,469	15 %
Abats	N/A	N/A	N/A	N/A	19,594	17,006	15 %
Transformé	N/A	N/A	N/A	N/A	5,553	4,956	12 %
Total	27,484	226,984	2,245	17,193	299,052	256,927	16 %

Source : Statistique Canada

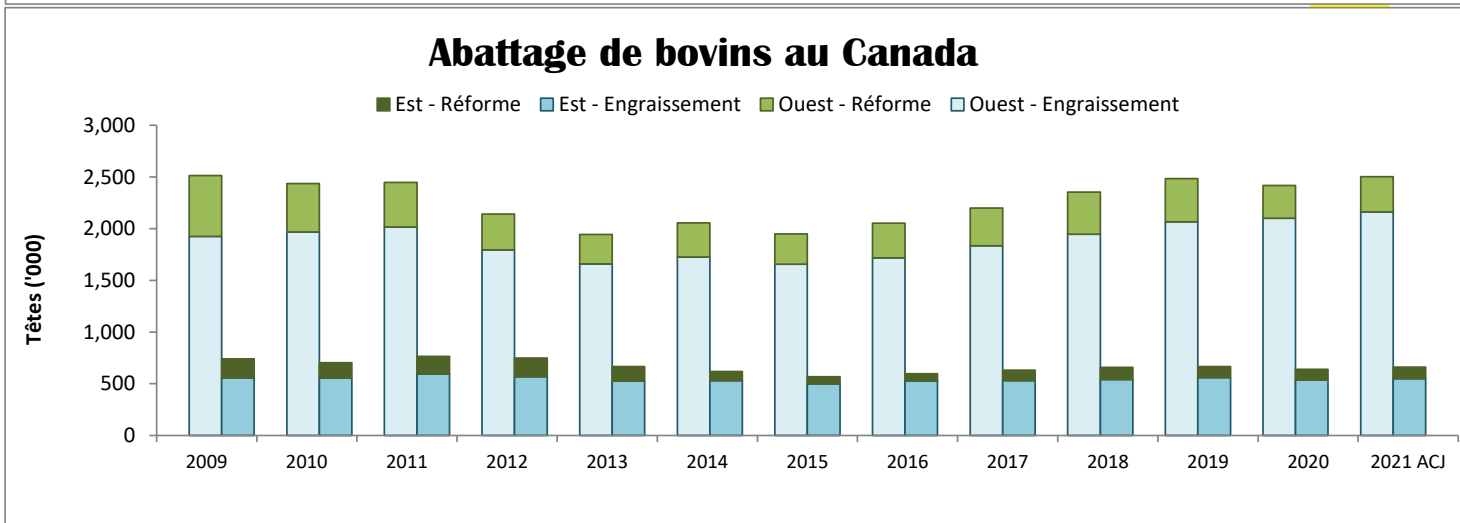
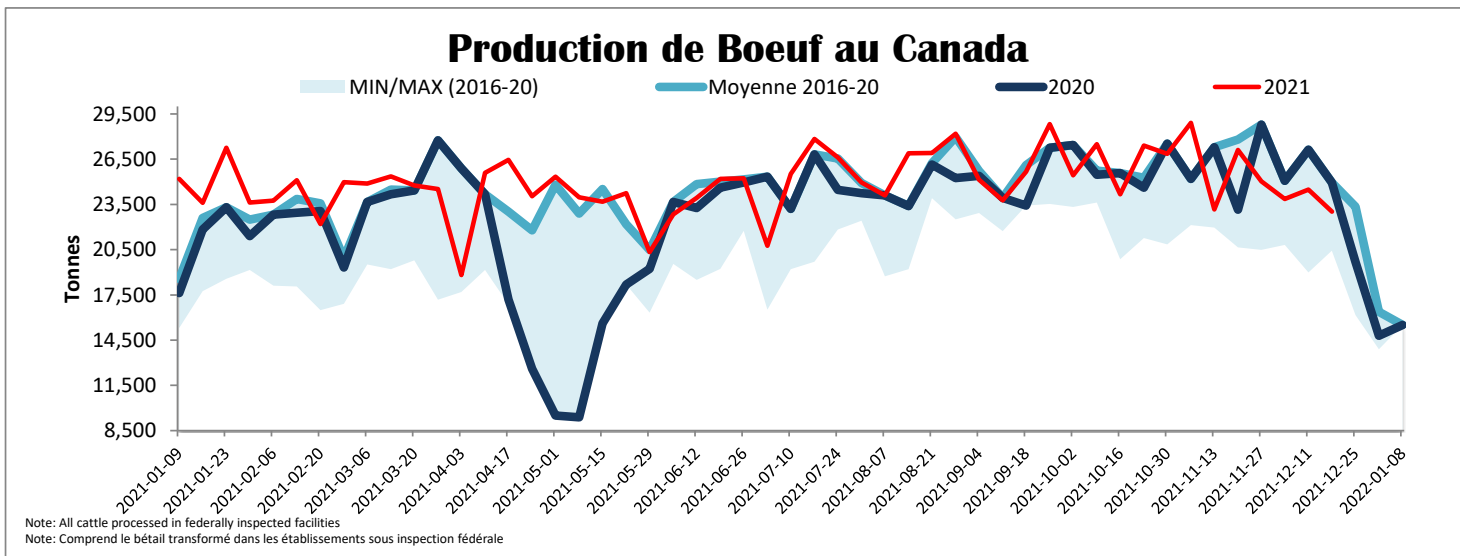
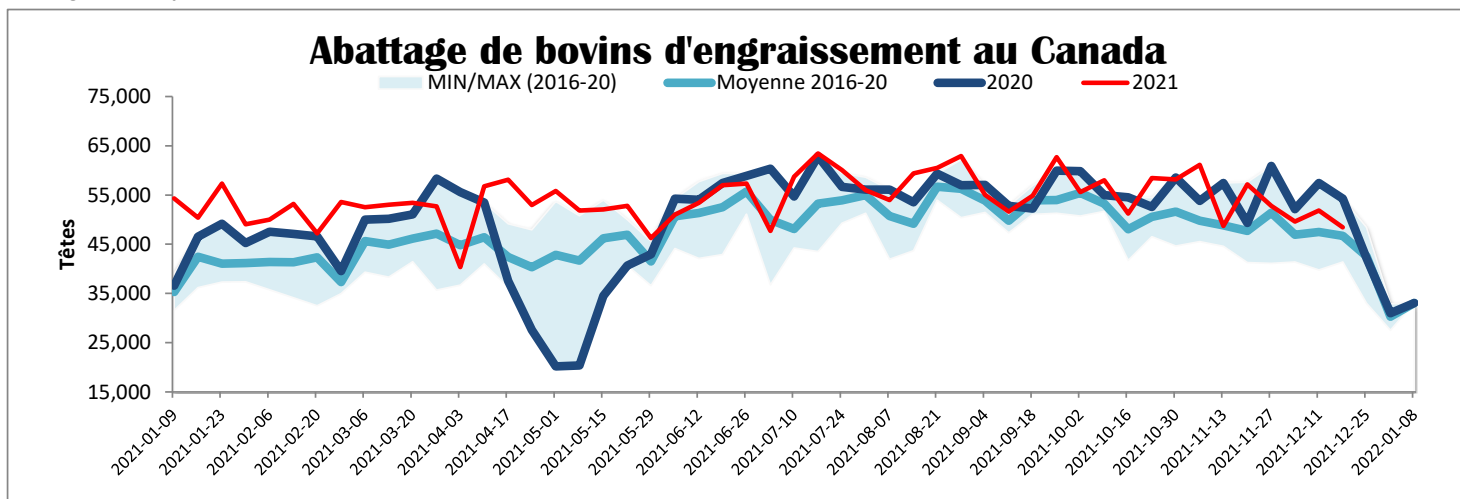
Exportations bœuf/veau	Exportations vers tous pays						Exportations vers U.E-27		
	(tonnes)			('000 \$ CDN)			(tonnes)		
	2021	2020	% chg	2021	2020	% chg	2021	2020	% chg
États-Unis	299,052	256,927	16 %	2,700,423	2,025,893	33 %	Belgique	426	74
Japon	51,663	36,736	41 %	381,892	253,592	51 %	Italie	276	292
Mexique	19,672	10,692	84 %	159,568	76,887	108 %	Pays-Bas	223	351
Chine	17,359	8,309	109 %	165,442	82,244	101 %	Espagne	48	0
Vietnam	10,643	4,609	131 %	73,509	26,568	177 %	France	47	17
Corée du sud	9,677	4,626	109 %	81,721	30,833	165 %	Allemagne	35	0
Hong Kong	7,300	10,979	-34 %	66,344	85,915	-23 %	Luxembourg	5	0
Philippines	4,468	702	537 %	12,662	3,844	229 %	Total	1,060	734
Angola	1,588	2,090	-24 %	2,349	2,241	5 %	Total ('000 \$ CDN)	17,480	13,180
Autres	9,874	10,479	-6 %	62,741	68,014	-8 %			
Total	431,296	346,147	25 %	3,706,651	2,656,032	40 %			
Exportations de cuir et de peau (numéro '000)	3,041	2,763	10 %	175,996	108,557	62 %			

Source : Statistique Canada



Total à ce jour pour la période se terminant le 18 décembre 2021

Abattage sous inspection fédérale



Source: Agence canadienne de classement du boeuf (ACCB)