

Coup d'œil sur le veau - CANADA

Pour la semaine se terminant le 18 décembre 2021

Encan vivant du Québec											
Veaux laitiers	Quantité (tête)	2021			Quantité (tête)	2020			Volume (à ce jour) tête		
		Prix (\$ / 100 lbs)				Prix (\$ / 100 lbs)			2021	2020	% chg
Mâle Holstein		Moyen	Min	Max		Moyen	Min	Max			
Bon 90 - 120 lbs	481	145.00	130.00	160.00	559	119.00	100.00	140.00	25 861	29 948	-13.6 %
Bon 121 - 140 lbs	156	142.00	130.00	155.00	199	121.00	105.00	140.00	9 133	9 566	-4.5 %
Moyen 90 - 140 lbs	456	119.00	80.00	150.00	388	90.00	55.00	120.00	21 074	21 980	-4.1 %
Divers - Tous poids	186	41.00	10.00	80.00	199	37.00	20.00	60.00	10 215	11 309	-9.7 %
Femelle Holstein											
Bonne 90 - 120 lbs	57	110.00	70.00	140.00	43	83.00	60.00	110.00	2 169	3 289	-34.1 %
Autres races laitières (tous poids)	30	74.00	20.00	105.00	28	63.00	22.00	100.00	1 207	1 510	-20.1 %
Croisements de boucherie (tous poids)	548	327.00	135.00	420.00	423	228.00	100.00	350.00	22 473	13 756	63.4 %
Les bovins de grain A2 (sans peau)	1 310	288.00	n/d	n/d	1 551	250.00	n/d	n/d	72 282	72 674	-0.5 %
688 lbs vif / 375-419 lbs sans peau											

Source: Les producteurs de bovins du Québec

Encan vivant de l'Ontario											
	Quantité (tête)	2021			Quantité (tête)	2020			Volume (à ce jour) tête		
		Prix (\$ / 100 lbs)				Prix (\$ / 100 lbs)			2021	2020	% chg
+ 600 lbs	716	153.01	134.15	175.55	641	128.74	112.50	142.03	32 763	30 458	7.6 %
451 - 600 lbs	53	122.04	99.70	141.80	44	107.99	89.52	132.73	1 693	2 089	-19.0 %
301 - 450 lbs	47	139.90	94.02	185.17	58	109.46	85.63	157.31	1 771	1 897	-6.6 %
126 - 300 lbs	106	113.72	75.49	218.67	83	102.72	69.60	170.02	6 069	5 862	3.5 %
- 125 lbs	840	148.06	74.75	313.69	785	121.46	58.40	289.82	42 359	40 100	5.6 %

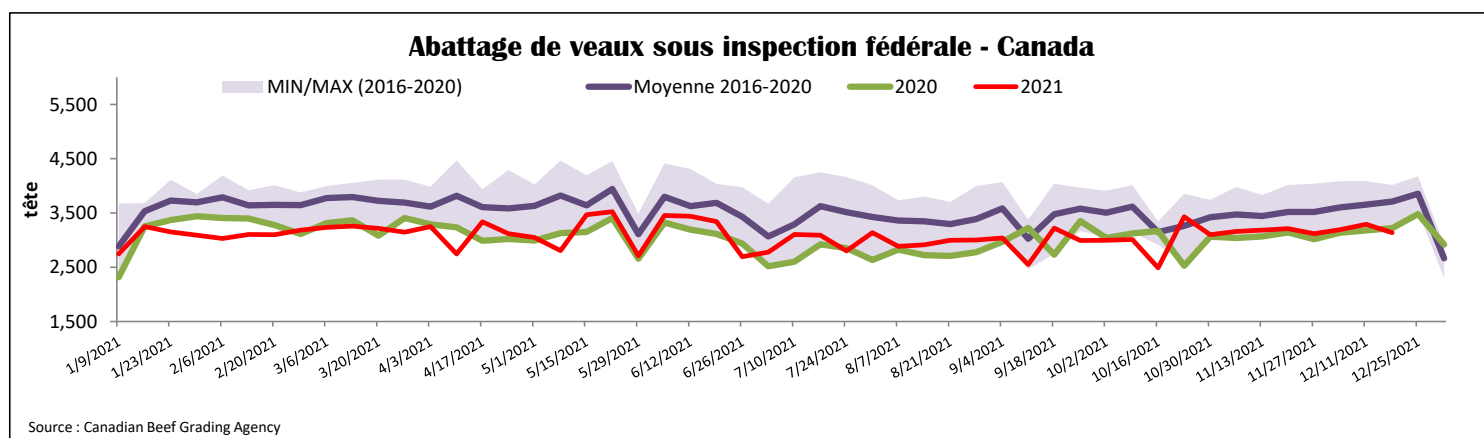
Source: Beef Farmers of Ontario

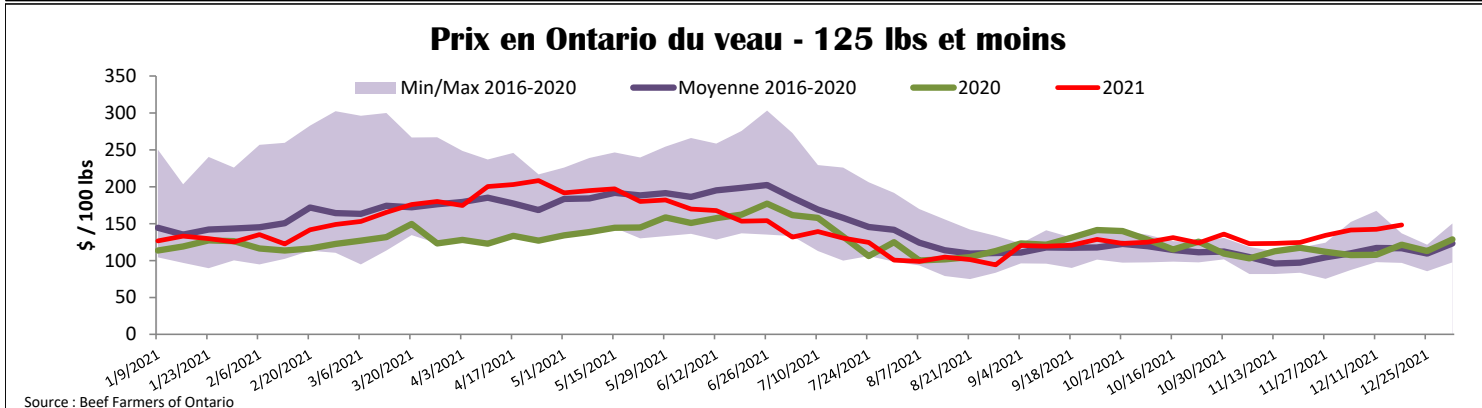
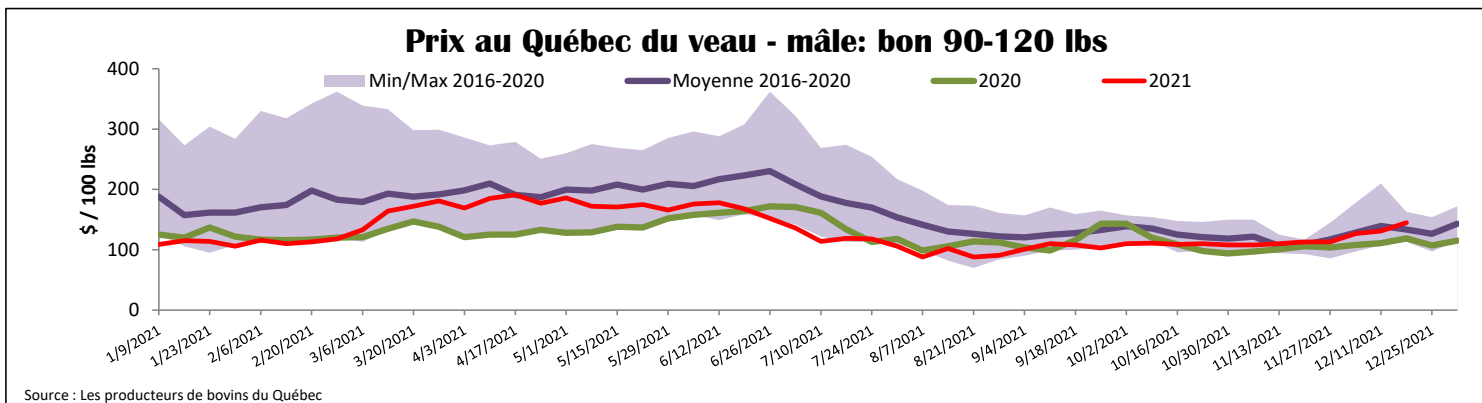
Abattage sous inspection fédérale									
	Hebdomadaire			Annuel à ce jour			Poids carcasse lbs (jan.-oct)		
	2021	2020	% chg	2021	2020	% chg	2021	2020	% chg
Québec	3 137	3 220	-2.6 %	153 689	152 714	0.6 %	357	347	2.7 %
Autres provinces	0	0	-	560	1	-	385	398	-3.3 %
Canada	3 137	3 220	-2.6 %	154 249	152 715	1.0 %	357	347	2.8 %

Source: L'Agence canadienne de classement du bœuf / Source: Agence canadienne d'inspection des aliments (ACIA)

Exportations domestiques				Importations			
Viande de veau (tonnes)	1er janv. au 30 oct. 2021			Viande de veau (tonnes)	1er janv. au 18 déc. 2021		
	2021	2020	% chg		2021	2020	% chg
États-Unis	3 012	2 001	50.6 %	Nouvelle-Zélande	1 667	2 183	-23.6 %
Émirats Arabes Unis	125	77	63.3 %	États-Unis	645	808	-20.2 %
Suisse	4	0	-	Australie	32	130	-75.5 %
Autres	0	6	-	U.E-27			
Total	3 141	2 083	50.8 %	Pays-Bas	383	319	20.0 %
				Autres	392	178	-
				U.E-27 total	775	497	56.0 %
				Autres	25	17	43.5 %
				Total	3 143	3 635	-13.5 %

Source : Statistique Canada / Source : ACIA





États-Unis																																																																					
Semaine se terminant le 11 décembre 2021																																																																					
Abattage sous inspection fédérale					Nord-Est et Centre-Nord prix de gros américain																																																																
Hebdomadaire			Annuel à ce jour			**Prix de gros pour novembre 2021																																																															
Nourris au lait/nature	2021	2020	% chg	2021	2020	% chg	\$/100 lbs	Moy. Simple	Min	Max																																																											
Nord-Est et Centre-Nord*	3 294	2 637	24.9 %	131 072	169 853	-22.8 %	307 Carré, faux-filet	N/A	N/A	N/A																																																											
Autres veaux	5 065	6 506	-22.1 %	227 941	249 183	-8.5 %	332 Longe parée 4x4	610.00	525.00	695.00																																																											
	8 359	9 143	-8.6 %	359 013	419 036	-14.3 %	1336 Cuisseau tranché	937.50	825.00	1 050.00																																																											
Production							1312 Jarret avant	772.50	695.00	850.00																																																											
Veaux (million lbs)	1.2	1.2	0.0 %	48.1	58.2	-17.4 %	Pointe d'épaule	700.00	650.00	750.00																																																											
Poids vif (lbs)	243	222	9.5 %																																																																		
Poids habillé (lbs)	141	128	-																																																																		
Source : USDA					**Veuillez noter le prix de vente total a été interrompu à compter du 7 décembre 2021 Source : USDA																																																																
Nord-Est et Centre-Nord					Pennsylvania Calf Auction																																																																
(Carcasse de veaux, base chaud – payé au producteur (sans peau, 225-315 lbs))					Bouillons évalués Holstein* 11 décembre 2021																																																																
Nourriture spéciale : Nourris au lait, nature																																																																					
\$/US / 100 lbs				prix moyen ponc	Min	Max																																																															
				368.72	356.00	380.00																																																															
N'appartenant pas à une entreprise de																																																																					
					<table border="1" style="width: 100%; border-collapse: collapse;"> <thead> <tr> <th></th> <th>poids</th> <th>tête</th> <th colspan="2">\$/ 100 lbs</th> </tr> <tr> <th></th> <th></th> <th></th> <th>Min</th> <th>Max</th> </tr> </thead> <tbody> <tr> <td>Number 1</td> <td>- 89 lbs</td> <td>38</td> <td>70.00</td> <td>145.00</td> </tr> <tr> <td></td> <td>90 - 120 lbs</td> <td>252</td> <td>85.00</td> <td>270.00</td> </tr> <tr> <td></td> <td>+ 120 lbs</td> <td>15</td> <td>120.00</td> <td>180.00</td> </tr> <tr> <td>Croisements de boeuf</td> <td>120</td> <td></td> <td>130.00</td> <td>350.00</td> </tr> <tr> <td>Number 2</td> <td>- 100 lbs</td> <td>151</td> <td>40.00</td> <td>180.00</td> </tr> <tr> <td></td> <td>+ 100 lbs</td> <td>110</td> <td>50.00</td> <td>195.00</td> </tr> <tr> <td>Croisements de boeuf</td> <td>50</td> <td></td> <td>70.00</td> <td>270.00</td> </tr> <tr> <td>Number 3</td> <td>- 100 lbs</td> <td>167</td> <td>5.00</td> <td>175.00</td> </tr> <tr> <td></td> <td>+ 100 lbs</td> <td>28</td> <td>15.00</td> <td>157.00</td> </tr> <tr> <td>Croisements de boeuf</td> <td>7</td> <td></td> <td>100.00</td> <td>157.00</td> </tr> </tbody> </table>						poids	tête	\$/ 100 lbs					Min	Max	Number 1	- 89 lbs	38	70.00	145.00		90 - 120 lbs	252	85.00	270.00		+ 120 lbs	15	120.00	180.00	Croisements de boeuf	120		130.00	350.00	Number 2	- 100 lbs	151	40.00	180.00		+ 100 lbs	110	50.00	195.00	Croisements de boeuf	50		70.00	270.00	Number 3	- 100 lbs	167	5.00	175.00		+ 100 lbs	28	15.00	157.00	Croisements de boeuf	7		100.00	157.00
	poids	tête	\$/ 100 lbs																																																																		
			Min	Max																																																																	
Number 1	- 89 lbs	38	70.00	145.00																																																																	
	90 - 120 lbs	252	85.00	270.00																																																																	
	+ 120 lbs	15	120.00	180.00																																																																	
Croisements de boeuf	120		130.00	350.00																																																																	
Number 2	- 100 lbs	151	40.00	180.00																																																																	
	+ 100 lbs	110	50.00	195.00																																																																	
Croisements de boeuf	50		70.00	270.00																																																																	
Number 3	- 100 lbs	167	5.00	175.00																																																																	
	+ 100 lbs	28	15.00	157.00																																																																	
Croisements de boeuf	7		100.00	157.00																																																																	
Source : USDA					* Ne comprend pas la totalité des têtes vendues Source : USDA																																																																