

Coup d'œil sur le veau - CANADA

Pour la semaine se terminant le 11 décembre 2021

Encan vivant du Québec											
Veaux laitiers	Quantité (tête)	2021			Quantité (tête)	2020			Volume (à ce jour) tête		
		Prix (\$ / 100 lbs)				Prix (\$ / 100 lbs)			2021	2020	% chg
Mâle Holstein		Moyen	Min	Max	Moyen	Min	Max				
Bon 90 - 120 lbs	481	131.00	110.00	150.00	587	111.00	90.00	135.00	25 380	29 389	-13.6 %
Bon 121 - 140 lbs	200	133.00	120.00	145.00	178	118.00	100.00	130.00	8 977	9 367	-4.2 %
Moyen 90 - 140 lbs	352	106.00	60.00	140.00	398	77.00	40.00	120.00	20 618	21 592	-4.5 %
Divers - Tous poids	176	42.00	20.00	80.00	183	40.00	20.00	67.00	10 029	11 110	-9.7 %
Femelle Holstein		Moyen	Min	Max	Moyen	Min	Max				
Bonne 90 - 120 lbs	37	81.00	40.00	120.00	44	61.00	30.00	100.00	2 112	3 246	-34.9 %
Autres races laitières (tous poids)	26	79.00	40.00	140.00	23	69.00	20.00	100.00	1 177	1 482	-20.6 %
Croisements de boucherie (tous poids)	541	279.00	190.00	370.00	438	248.00	115.00	385.00	21 925	13 333	64.4 %
Les bovins de grain A2 (sans peau)	1 574	288.00	n/d	n/d	1 652	250.00	n/d	n/d	70 972	71 123	-0.2 %
688 lbs vif / 375-419 lbs sans peau											

Source: Les producteurs de bovins du Québec

Encan vivant de l'Ontario											
	Quantité (tête)	2021			Quantité (tête)	2020			Volume (à ce jour) tête		
		Prix (\$ / 100 lbs)				Prix (\$ / 100 lbs)			2021	2020	% chg
+ 600 lbs	529	160.71	135.98	181.27	617	127.01	111.90	140.56	32 047	29 817	7.5 %
451 - 600 lbs	30	120.79	111.33	132.73	32	102.75	85.84	117.72	1 640	2 045	-19.8 %
301 - 450 lbs	45	142.63	108.38	174.53	58	149.58	101.06	214.91	1 724	1 839	-6.3 %
126 - 300 lbs	108	127.88	87.64	219.04	128	105.46	68.71	197.62	5 963	5 779	3.2 %
- 125 lbs	841	142.24	81.07	316.64	845	107.87	53.89	267.67	41 519	39 315	5.6 %

Source: Beef Farmers of Ontario

Abattage sous inspection fédérale									
	Hebdomadaire			Annuel à ce jour			Poids carcasse lbs (jan.-oct)		
	2021	2020	% chg	2021	2020	% chg	2021	2020	% chg
Québec	3 290	3 180	3.5 %	150 552	149 494	0.7 %	357	347	2.7 %
Autres provinces	0	0	-	560	1	-	385	398	-3.3 %
Canada	3 290	3 180	3.5 %	151 112	149 495	1.1 %	357	347	2.8 %

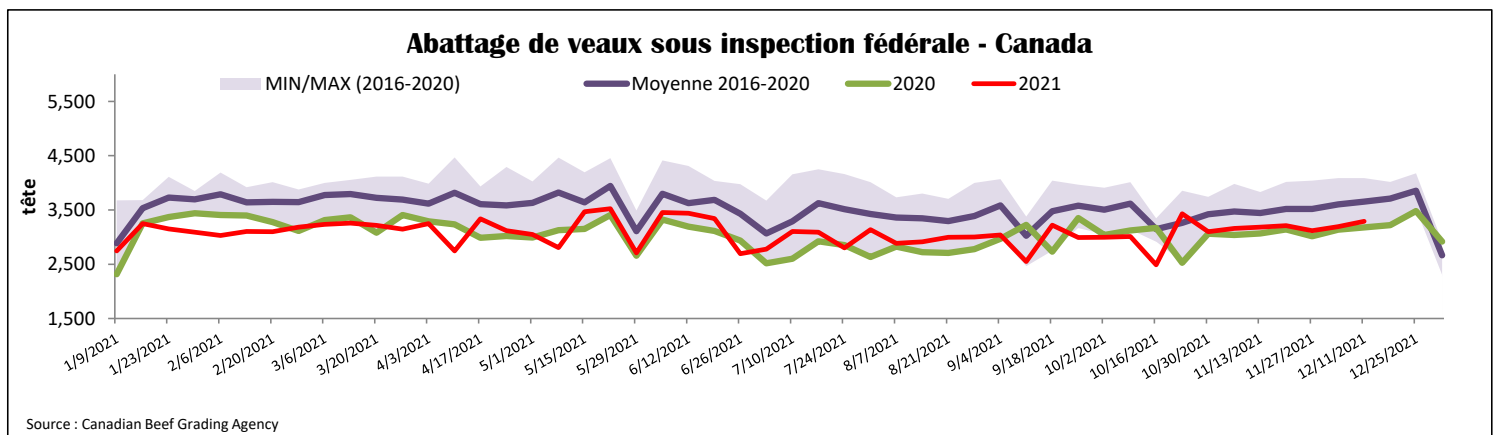
Source: L'Agence canadienne de classement du bœuf

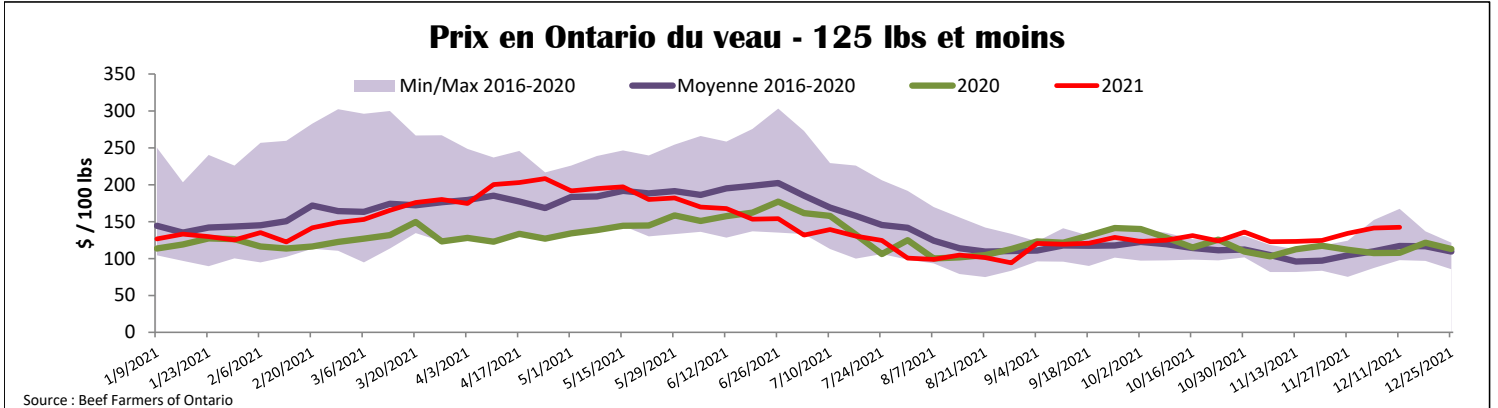
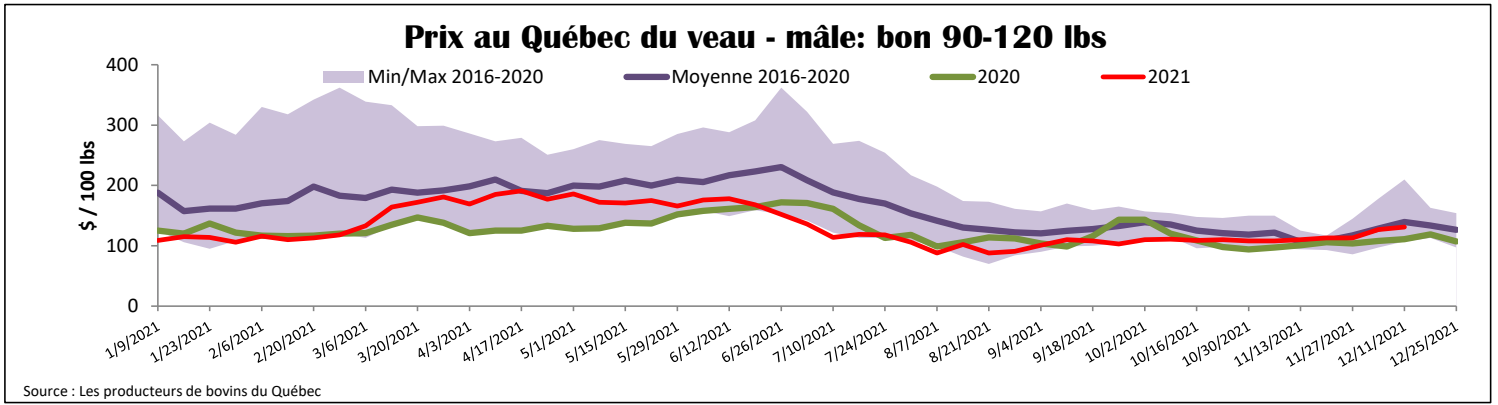
Source: Agence canadienne d'inspection des aliments (ACIA)

Exportations domestiques				Importations			
Viande de veau (tonnes)	1er janv. au 30 oct. 2021			Viande de veau (tonnes)	1er janv. au 11 déc. 2021		
	2021	2020	% chg		2021	2020	% chg
États-Unis	3 012	2 001	50.6 %	Nouvelle-Zélande	1 630	2 183	-25.3 %
Émirats Arabes Unis	125	77	63.3 %	États-Unis	606	803	-24.6 %
Suisse	4	0	-	Australie	32	130	-75.5 %
Autres	0	6	-	U.E-27			
Total	3 141	2 083	50.8 %	Pays-Bas	373	314	18.9 %
				Autres	368	178	-
				U.E-27 total	740	492	50.6 %
				Autres	25	17	43.5 %
				Total	3 033	3 626	-16.4 %

Source : Statistique Canada

Source : ACIA





États-Unis																																																																					
Semaine se terminant le 4 décembre 2021																																																																					
Abattage sous inspection fédérale					Nord-Est et Centre-Nord prix de gros américain																																																																
Hebdomadaire			Annuel à ce jour			**Prix de gros pour novembre 2021																																																															
Nourris au lait/nature	2021	2020	% chg	2021	2020	% chg	\$/100 lbs	Moy. Simple	Min	Max																																																											
Nord-Est et Centre-Nord*	2 855	2 108	35.4 %	127 778	167 216	-23.6 %	307 Carré, faux-filet	N/A	N/A	N/A																																																											
Autres veaux	5 875	5 253	11.8 %	222 876	242 677	-8.2 %	332 Longe parée 4x4	610.00	525.00	695.00																																																											
	8 730	7 361	18.6 %	350 654	409 893	-14.5 %	1336 Cuisseau tranché	937.50	825.00	1 050.00																																																											
Production							1312 Jarret avant	772.50	695.00	850.00																																																											
Veaux (million lbs)	1.2	1.0	20.0 %	46.9	57.0	-17.7 %	Pointe d'épaule	700.00	650.00	750.00																																																											
Poids vif (lbs)	233	234	-0.4 %																																																																		
Poids habillé (lbs)	135	135	-																																																																		
Source : USDA					**Veuillez noter le prix de vente total a été interrompu à compter du 7 décembre 2021 Source : USDA																																																																
Nord-Est et Centre-Nord					Pennsylvania Calf Auction																																																																
(Carcasse de veaux, base chaud – payé au producteur (sans peau, 225-315 lbs))					Bouillons évalués Holstein* 4 décembre 2021																																																																
Nourriture spéciale : Nourris au lait, nature																																																																					
\$/US / 100 lbs				prix moyen ponc	Min	Max																																																															
N'appartenant pas à une entreprise de				368.72	356.00	380.00																																																															
					<table border="1" style="width: 100%; border-collapse: collapse;"> <thead> <tr> <th></th> <th>poids</th> <th>tête</th> <th colspan="2">\$/ 100 lbs</th> </tr> <tr> <th></th> <th></th> <th></th> <th>Min</th> <th>Max</th> </tr> </thead> <tbody> <tr> <td>Number 1</td> <td>- 89 lbs</td> <td>19</td> <td>80.00</td> <td>135.00</td> </tr> <tr> <td></td> <td>90 - 120 lbs</td> <td>192</td> <td>90.00</td> <td>155.00</td> </tr> <tr> <td></td> <td>+ 120 lbs</td> <td>19</td> <td>100.00</td> <td>142.00</td> </tr> <tr> <td>Croisements de boeuf</td> <td>100</td> <td></td> <td>135.00</td> <td>330.00</td> </tr> <tr> <td>Number 2</td> <td>- 100 lbs</td> <td>113</td> <td>50.00</td> <td>142.00</td> </tr> <tr> <td></td> <td>+ 100 lbs</td> <td>121</td> <td>70.00</td> <td>142.00</td> </tr> <tr> <td>Croisements de boeuf</td> <td>58</td> <td></td> <td>100.00</td> <td>265.00</td> </tr> <tr> <td>Number 3</td> <td>- 100 lbs</td> <td>141</td> <td>5.00</td> <td>127.00</td> </tr> <tr> <td></td> <td>+ 100 lbs</td> <td>34</td> <td>25.00</td> <td>130.00</td> </tr> <tr> <td>Croisements de boeuf</td> <td>10</td> <td></td> <td>90.00</td> <td>185.00</td> </tr> </tbody> </table>						poids	tête	\$/ 100 lbs					Min	Max	Number 1	- 89 lbs	19	80.00	135.00		90 - 120 lbs	192	90.00	155.00		+ 120 lbs	19	100.00	142.00	Croisements de boeuf	100		135.00	330.00	Number 2	- 100 lbs	113	50.00	142.00		+ 100 lbs	121	70.00	142.00	Croisements de boeuf	58		100.00	265.00	Number 3	- 100 lbs	141	5.00	127.00		+ 100 lbs	34	25.00	130.00	Croisements de boeuf	10		90.00	185.00
	poids	tête	\$/ 100 lbs																																																																		
			Min	Max																																																																	
Number 1	- 89 lbs	19	80.00	135.00																																																																	
	90 - 120 lbs	192	90.00	155.00																																																																	
	+ 120 lbs	19	100.00	142.00																																																																	
Croisements de boeuf	100		135.00	330.00																																																																	
Number 2	- 100 lbs	113	50.00	142.00																																																																	
	+ 100 lbs	121	70.00	142.00																																																																	
Croisements de boeuf	58		100.00	265.00																																																																	
Number 3	- 100 lbs	141	5.00	127.00																																																																	
	+ 100 lbs	34	25.00	130.00																																																																	
Croisements de boeuf	10		90.00	185.00																																																																	
Source : USDA					* Ne comprend pas la totalité des têtes vendues Source : USDA																																																																