

Coup d'œil sur le veau - CANADA

Pour la semaine se terminant le 25 septembre 2021

Encan vivant du Québec											
Veaux laitiers	Quantité (tête)	2021			Quantité (tête)	2020			Volume (à ce jour) tête		
		Moyen	Min	Max		Moyen	Min	Max	2021	2020	% chg
Mâle Holstein											
Bon 90 - 120 lbs	595	103.00	90.00	120.00	675	143.00	105.00	180.00	19 421	22 553	-13.9 %
Bon 121 - 140 lbs	162	108.00	100.00	120.00	221	142.00	110.00	180.00	6 978	7 414	-5.9 %
Moyen 90 - 140 lbs	423	74.00	50.00	95.00	436	115.00	65.00	170.00	16 259	16 905	-3.8 %
Divers - Tous poids	193	37.00	20.00	60.00	248	46.00	20.00	110.00	7 811	8 628	-9.5 %
Femelle Holstein											
Bonne 90 - 120 lbs	39	71.00	30.00	130.00	74	114.00	40.00	190.00	1 694	2 570	-34.1 %
Autres races laitières (tous poids)	18	49.00	20.00	78.00	38	66.00	30.00	100.00	919	1 135	-19.0 %
Croisements de boucherie (tous poids)	467	300.00	180.00	390.00	363	306.00	170.00	425.00	15 999	9 158	74.7 %
Les bovins de grain A2 (sans peau)	1 390	253.20	n/d	n/d	1 341	235.30	n/d	n/d	55 454	55 600	-0.3 %
688 lbs vif / 375-419 lbs sans peau											

Source: Les producteurs de bovins du Québec

Encan vivant de l'Ontario											
	Quantité (tête)	2021			Quantité (tête)	2020			Volume (à ce jour) tête		
		Moyen	Min	Max		Moyen	Min	Max	2021	2020	% chg
+ 600 lbs	580	130.16	117.61	142.99	626	121.57	106.60	135.86	25 543	23 505	8.7 %
451 - 600 lbs	28	101.66	80.43	114.96	29	102.72	89.64	125.10	1 238	1 608	-23.0 %
301 - 450 lbs	19	120.59	103.47	174.11	39	150.24	111.83	191.13	1 165	1 289	-9.6 %
126 - 300 lbs	118	118.06	70.84	202.30	149	120.02	74.46	220.94	4 470	4 488	-0.4 %
- 125 lbs	827	128.50	63.37	321.15	865	141.18	69.47	322.13	31 784	29 867	6.4 %

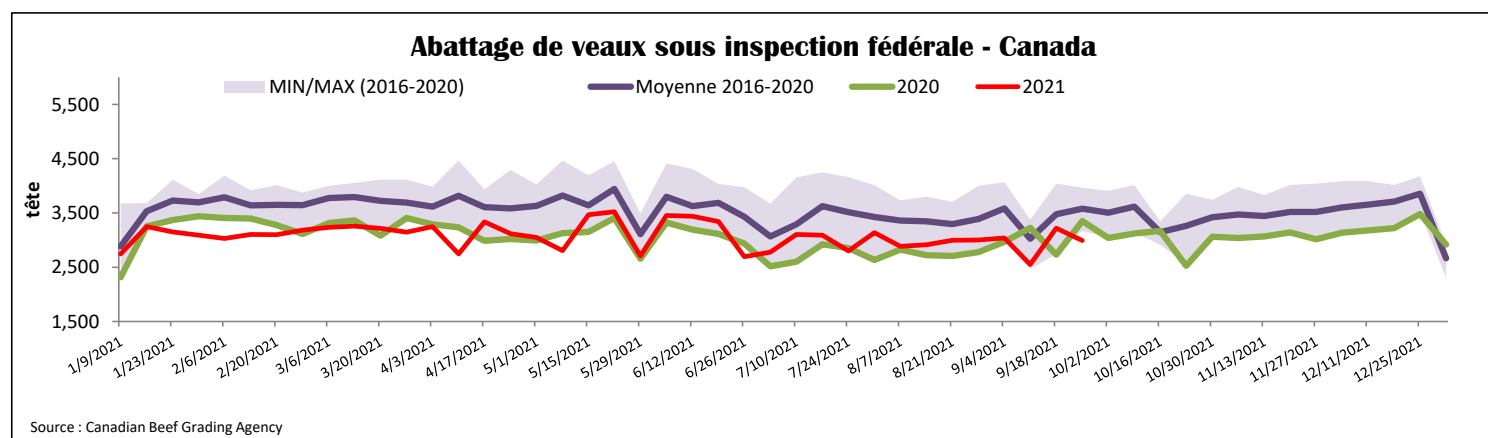
Source: Beef Farmers of Ontario

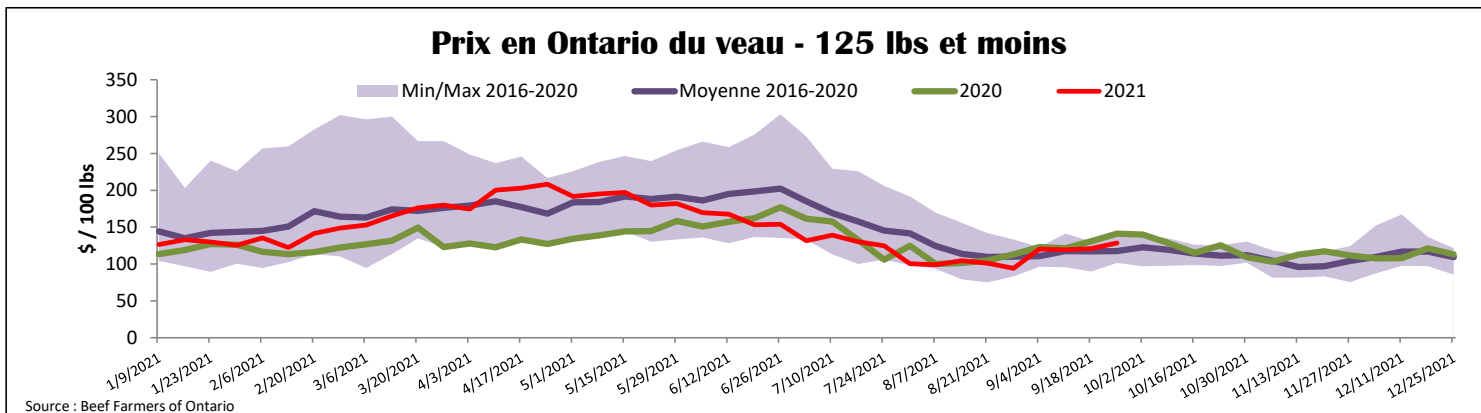
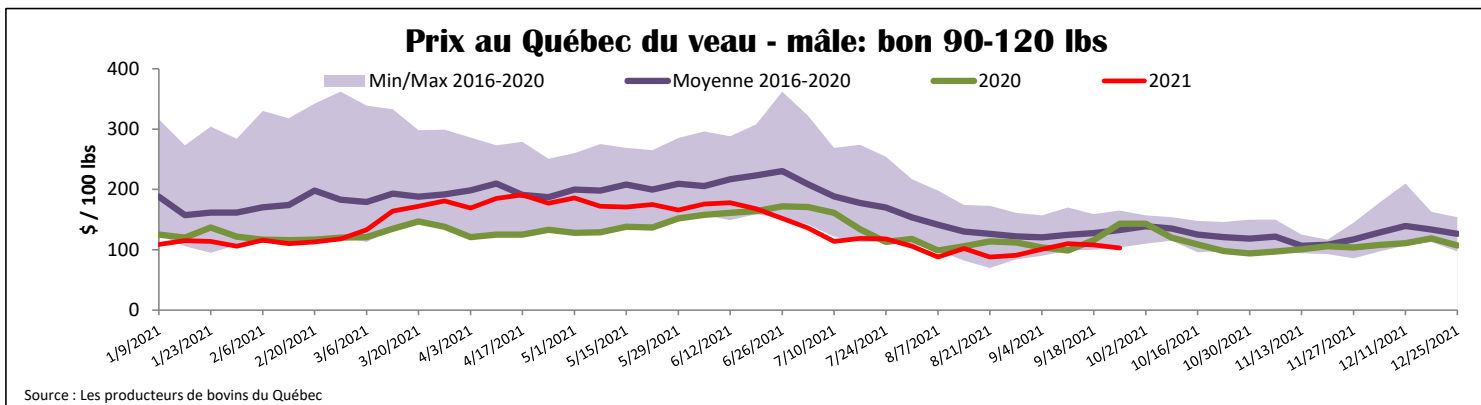
Abattage sous inspection fédérale									
	Hebdomadaire			Annuel à ce jour			Poids carcasse lbs (jan.-juil.)		
	2021	2020	% chg	2021	2020	% chg	2021	2020	% chg
Québec	2 993	3 351	-10.7 %	116 370	115 993	0.3 %	357	345	3.6 %
Autres provinces	0	0	-	560	1	-	385	449	-14.1 %
Canada	2 993	3 351	-10.7 %	116 930	115 994	0.8 %	357	345	3.6 %

Source: L'Agence canadienne de classement du bœuf / Source: Agence canadienne d'inspection des aliments (ACIA)

Exportations domestiques				Importations			
Viande de veau (tonnes)	1er janv. au 31 juil. 2021			Viande de veau (tonnes)	1er janv. au 25 sept. 2021		
	2021	2020	% chg		2021	2020	% chg
États-Unis	2 023	1 168	73.2 %	Nouvelle-Zélande	805	898	-10.3 %
Émirats Arabes Unis	91	51	77.3 %	États-Unis	410	565	-27.4 %
Suisse	4	0	-	Australie	24	105	-77.1 %
Autres	0	5	-	U.E-27			
Total	2 119	1 225	73.0 %	Pays-Bas	301	184	63.6 %
				Autres	342	122	-
				U.E-27 total	644	307	110.0 %
				Autres	25	0	-
				Total	1 907	1 874	1.8 %

Source: Statistique Canada / Source: ACIA





États-Unis

Semaine se terminant le 18 septembre 2021

Abattage sous inspection fédérale				Nord-Est et Centre-Nord prix de gros américain						
Hebdomadaire			Annuel à ce jour			Prix de gros pour août 2021				
	2021	2020	% chg	2021	2020	% chg	\$/100 lbs	Moy. Simple	Min	Max
Nourris au lait/nature							307 Carré, faux-filet	N/A	N/A	N/A
Nord-Est et Centre-Nord*	2 570	2 815	-8.7 %	96 765	131 522	-26.4 %	332 Longe parée 4x4	610.00	525.00	695.00
Autres veaux	5 157	3 972	29.8 %	167 195	190 140	-12.1 %	1336 Cuisseau tranché	937.50	825.00	1 050.00
	7 727	6 787	13.9 %	263 960	321 662	-17.9 %	1312 Jarret avant	772.50	695.00	850.00
Production							Pointe d'épaule	700.00	650.00	750.00
Veaux (million lbs)	0.9	1.0	-10.0 %	35.5	44.3	-19.9 %				
Poids vif (lbs)	213	251	-15.1 %							
Poids habillé (lbs)	124	146	-15.1 %							

Source : USDA

Nord-Est et Centre-Nord				Pennsylvania Calf Auction			
(Carcasse de veaux, base chaud – payé au producteur (sans peau, 225-315 lbs))				Bouvillons évalués Holstein* 18 septembre 2021			
Nourriture spéciale : Nourris au lait, nature							
\$US / 100 lbs		prix moyen ponc		Min	Max		
		361.16		350.00	380.00		
N'appartenant pas à une entreprise de							
						\$ / 100 lbs	
				poids	tête	Min	Max
				- 89 lbs	50	50.00	265.00
				90 - 120 lbs	204	80.00	285.00
				+ 120 lbs	5	120.00	150.00
				Croisements de boeuf	92	160.00	305.00
				Number 2	- 100 lbs	80	35.00
				+ 100 lbs	82	70.00	150.00
				Croisements de boeuf	19	120.00	190.00
				Number 3	- 100 lbs	146	10.00
				+ 100 lbs	29	30.00	120.00
				Croisements de boeuf	0	0.00	0.00

* Ne comprend pas la totalité des têtes vendues

Source : USDA