

Coup d'œil sur le veau - CANADA

Pour la semaine se terminant le 23 octobre 2021

Encan vivant du Québec											
Veaux laitiers	Quantité (tête)	2021			Quantité (tête)	2020			Volume (à ce jour) tête		
		Moyen	Min	Max		Moyen	Min	Max	2021	2020	% chg
Mâle Holstein											
Bon 90 - 120 lbs	576	110.00	100.00	130.00	582	98.00	70.00	120.00	21 693	25 081	-13.5 %
Bon 121 - 140 lbs	180	112.00	100.00	120.00	185	100.00	70.00	140.00	7 706	8 123	-5.1 %
Moyen 90 - 140 lbs	446	84.00	60.00	110.00	432	71.00	40.00	100.00	17 986	18 787	-4.3 %
Divers - Tous poids	206	36.00	20.00	65.00	260	38.00	20.00	65.00	8 608	9 796	-12.1 %
Femelle Holstein											
Bonne 90 - 120 lbs	41	82.00	50.00	125.00	69	80.00	30.00	175.00	1 828	2 880	-36.5 %
Autres races laitières (tous poids)	25	63.00	10.00	100.00	34	53.00	30.00	100.00	996	1 258	-20.8 %
Croisements de boucherie (tous poids)	543	332.00	150.00	410.00	307	348.00	130.00	475.00	18 053	10 491	72.1 %
Les bovins de grain A2 (sans peau)	1 323	266.60	n/d	n/d	1 427	240.10	n/d	n/d	61 110	61 223	-0.2 %
688 lbs vif / 375-419 lbs sans peau											

Source: Les producteurs de bovins du Québec

Encan vivant de l'Ontario											
	Quantité (tête)	2021			Quantité (tête)	2020			Volume (à ce jour) tête		
		Moyen	Min	Max		Moyen	Min	Max	2021	2020	% chg
+ 600 lbs	590	138.48	116.44	156.48	514	133.10	119.66	152.26	27 866	25 649	8.6 %
451 - 600 lbs	36	125.38	103.72	141.81	35	116.69	102.20	129.94	1 374	1 731	-20.6 %
301 - 450 lbs	98	159.84	102.43	214.38	34	172.93	114.43	210.44	1 397	1 447	-3.5 %
126 - 300 lbs	162	106.13	63.14	204.90	79	140.83	75.23	284.81	5 012	4 902	2.2 %
- 125 lbs	1 000	123.74	63.81	299.18	752	125.53	51.98	374.69	35 253	33 136	6.4 %

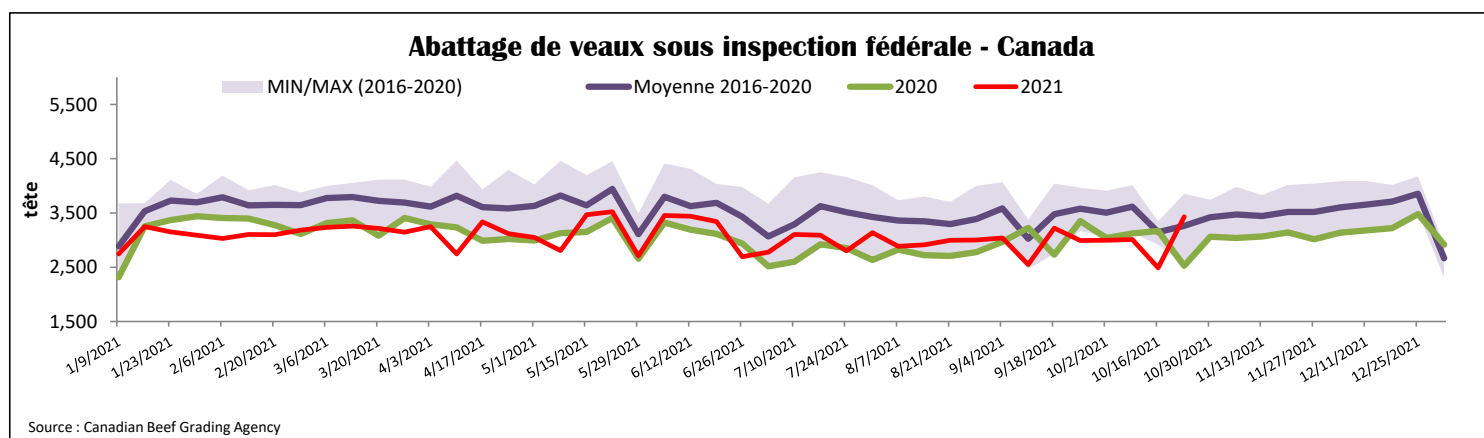
Source: Beef Farmers of Ontario

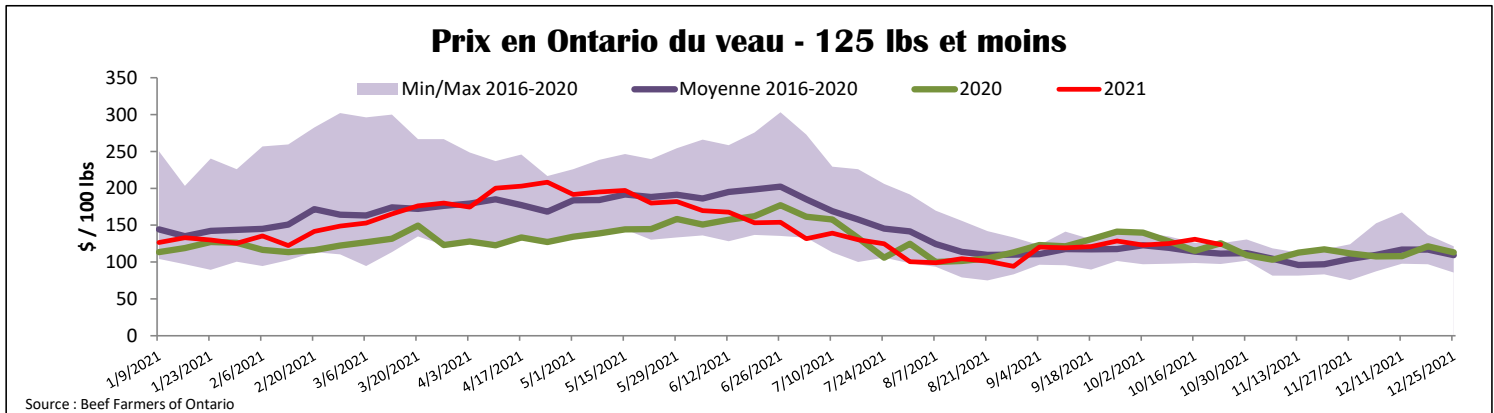
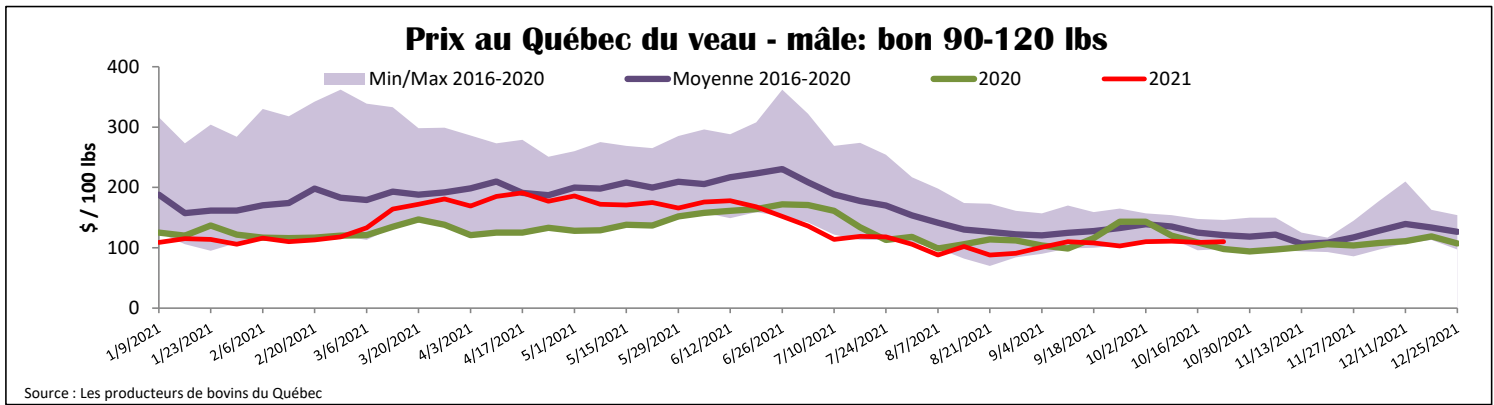
Abattage sous inspection fédérale									
	Hebdomadaire			Annuel à ce jour			Poids carcasse lbs (jan.-août.)		
	2021	2020	% chg	2021	2020	% chg	2021	2020	% chg
Québec	3 430	2 528	35.7 %	128 298	127 852	0.3 %	357	346	3.4 %
Autres provinces	0	0	-	560	1	-	385	398	-3.3 %
Canada	3 430	2 528	35.7 %	128 858	127 853	0.8 %	357	346	3.4 %

Source: L'Agence canadienne de classement du bœuf / Source: Agence canadienne d'inspection des aliments (ACIA)

Exportations domestiques				Importations			
Viande de veau (tonnes)	1er janv. au 31 août 2021			Viande de veau (tonnes)	1er janv. au 23 oct. 2021		
	2021	2020	% chg		2021	2020	% chg
États-Unis	2 396	1 383	73.3 %	Nouvelle-Zélande	1 148	1 536	-25.3 %
Émirats Arabes Unis	97	58	67.9 %	États-Unis	520	688	-24.4 %
Suisse	4	0	-	Australie	26	105	-74.9 %
Autres	0	6	-	U.E-27			
Total	2 497	1 446	72.7 %	Pays-Bas	326	243	34.2 %
				Autres	368	160	-
				U.E-27 total	693	403	72.2 %
				Autres	25	0	-
				Total	2 412	2 731	-11.7 %

Source: Statistique Canada / Source: ACIA





États-Unis										
Semaine se terminant le 16 octobre 2021										
Abattage sous inspection fédérale					Nord-Est et Centre-Nord prix de gros américain					
Hebdomadaire			Annuel à ce jour			Prix de gros pour septembre 2021				
Nourris au lait/nature	2021	2020	% chg	2021	2020	% chg	\$/100 lbs	Moy. Simple	Min	Max
Nord-Est et Centre-Nord*	2 868	3 696	-22.4 %	108 182	145 562	-25.7 %	307 Carré, faux-filet	N/A	N/A	N/A
Autres veaux	5 268	4 299	22.5 %	187 663	206 365	-9.1 %	332 Longe parée 4x4	610.00	525.00	695.00
	8 136	7 995	1.8 %	295 845	351 927	-15.9 %	1336 Cuisseau tranché	937.50	825.00	1 050.00
Production										
Veaux (million lbs)	1.0	1.2	-16.7 %	39.5	48.9	-19.2 %	1312 Jarret avant	772.50	695.00	850.00
Poids vif (lbs)	222	257	-13.6 %				Pointe d'épaule	700.00	650.00	750.00
Poids habillé (lbs)	129	150	-14.0 %							
Source : USDA					Source : USDA					
Nord-Est et Centre-Nord					Pennsylvania Calf Auction					
(Carcasse de veaux, base chaud – payé au producteur (sans peau, 225-315 lbs))					Bouillons évalués Holstein* 16 octobre 2021					
Nourriture spéciale : Nourris au lait, nature										
\$US / 100 lbs				prix moyen ponc	Min	Max				
N'appartenant pas à une entreprise de				366.96	350.00	380.00				
							\$ / 100 lbs			
							poids tête			
							Min Max			
							Number 1 - 89 lbs 0 0.00 0.00			
							90 - 120 lbs 31 70.00 115.00			
							+ 120 lbs 7 75.00 110.00			
							Croisements de boeuf 50 145.00 335.00			
							Number 2 - 100 lbs 36 30.00 92.00			
							+ 100 lbs 62 50.00 95.00			
							Croisements de boeuf 18 95.00 210.00			
							Number 3 - 100 lbs 136 5.00 60.00			
							+ 100 lbs 38 30.00 80.00			
							Croisements de boeuf 0 0.00 0.00			
* Ne comprend pas la totalité des têtes vendues										
Source : USDA					Source : USDA					