

### Coup d'œil sur le veau - CANADA

Pour la semaine se terminant le 2 octobre 2021

Encan vivant du Québec											
Veaux laitiers	Quantité (tête)	2021			Quantité (tête)	2020			Volume (à ce jour) tête		
		Moyen	Min	Max		Moyen	Min	Max	2021	2020	% chg
Mâle Holstein											
Bon 90 - 120 lbs	544	110.00	95.00	125.00	663	143.00	120.00	170.00	19 965	23 216	-14.0 %
Bon 121 - 140 lbs	204	116.00	100.00	130.00	187	147.00	110.00	180.00	7 182	7 601	-5.5 %
Moyen 90 - 140 lbs	476	82.00	50.00	110.00	503	114.00	80.00	155.00	16 735	17 408	-3.9 %
Divers - Tous poids	211	35.00	20.00	60.00	312	55.00	20.00	110.00	8 022	8 940	-10.3 %
Femelle Holstein											
Bonne 90 - 120 lbs	34	69.00	30.00	110.00	82	109.00	60.00	170.00	1 728	2 652	-34.8 %
Autres races laitières (tous poids)	20	44.00	10.00	100.00	36	73.00	10.00	100.00	939	1 171	-19.8 %
Croisements de boucherie (tous poids)	515	332.00	200.00	420.00	329	295.00	140.00	445.00	16 514	9 487	74.1 %
Les bovins de grain A2 (sans peau)	1 471	256.60	n/d	n/d	1 396	235.30	n/d	n/d	56 925	56 996	-0.1 %
688 lbs vif / 375-419 lbs sans peau											

Source: Les producteurs de bovins du Québec

Encan vivant de l'Ontario											
	Quantité (tête)	2021			Quantité (tête)	2020			Volume (à ce jour) tête		
		Moyen	Min	Max		Moyen	Min	Max	2021	2020	% chg
+ 600 lbs	614	131.25	116.39	143.24	492	125.26	111.34	138.99	26 157	23 997	9.0 %
451 - 600 lbs	56	111.86	96.48	123.75	40	106.68	83.80	117.89	1 294	1 648	-21.5 %
301 - 450 lbs	29	158.49	107.26	187.50	36	174.85	104.89	210.34	1 194	1 325	-9.9 %
126 - 300 lbs	150	104.76	55.57	224.62	100	149.75	98.72	301.20	4 620	4 588	0.7 %
- 125 lbs	849	123.00	67.07	304.97	833	139.78	82.82	327.71	32 633	30 700	6.3 %

Source: Beef Farmers of Ontario

Abattage sous inspection fédérale									
	Hebdomadaire			Annuel à ce jour			Poids carcasse lbs (jan.-août.)		
	2021	2020	% chg	2021	2020	% chg	2021	2020	% chg
Québec	2 999	3 039	-1.3 %	119 369	119 032	0.3 %	357	346	3.4 %
Autres provinces	0	0	-	560	1	-	385	398	-3.3 %
<b>Canada</b>	<b>2 999</b>	<b>3 039</b>	<b>-1.3 %</b>	<b>119 929</b>	<b>119 033</b>	<b>0.8 %</b>	<b>357</b>	<b>346</b>	<b>3.4 %</b>

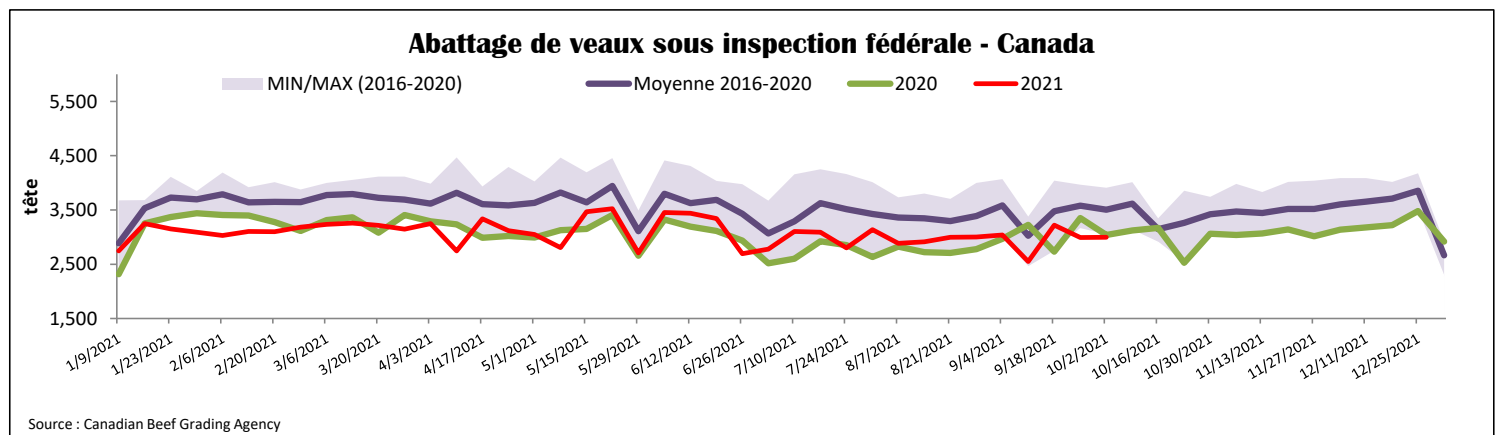
Source: L'Agence canadienne de classement du bœuf

Source: Agence canadienne d'inspection des aliments (ACIA)

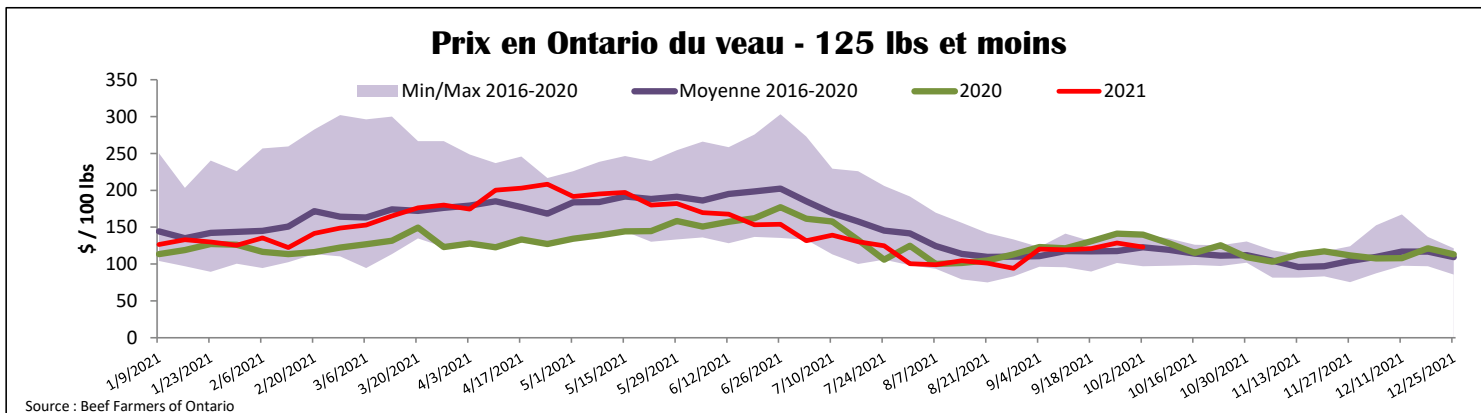
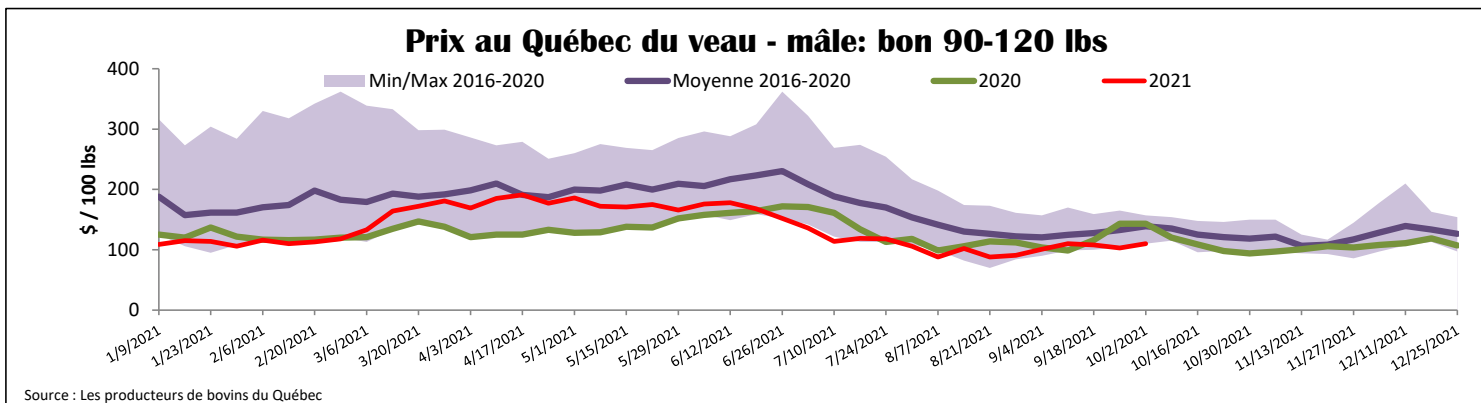
Exportations domestiques				Importations			
Viande de veau (tonnes)	1er janv. au 31 août 2021			Viande de veau (tonnes)	1er janv. au 2 oct. 2021		
	2021	2020	% chg		2021	2020	% chg
États-Unis	2 396	1 383	73.3 %	Nouvelle-Zélande	938	1 011	-7.1 %
Émirats Arabes Unis	97	58	67.9 %	États-Unis	429	602	-28.6 %
Suisse	4	0	-	Australie	24	105	-77.1 %
Autres	0	6	-	<b>U.E-27</b>			
<b>Total</b>	<b>2 497</b>	<b>1 446</b>	<b>72.7 %</b>	Pays-Bas	309	193	60.1 %
				Autres	342	122	-
				<b>U.E-27 total</b>	<b>651</b>	<b>315</b>	<b>-</b>
				Autres	25	0	-
				<b>Total</b>	<b>2 068</b>	<b>2 032</b>	<b>1.7 %</b>

Source : Statistique Canada

Source : ACIA



Source : Canadian Beef Grading Agency



## États-Unis

Semaine se terminant le 25 septembre 2021

	Abattage sous inspection fédérale			Annuel à ce jour		
	Hebdomadaire			Annuel à ce jour		
Nourris au lait/nature	2021	2020	% chg	2021	2020	% chg
Nord-Est et Centre-Nord*	2 851	3 265	-12.7 %	99 616	134 787	-26.1 %
Autres veaux	5 047	3 851	31.1 %	172 242	193 991	-11.2 %
	<b>7 898</b>	<b>7 116</b>	<b>11.0 %</b>	<b>271 858</b>	<b>328 778</b>	<b>-17.3 %</b>
Production						
Veaux (million lbs)	1.0	1.1	-9.1 %	36.5	45.4	-19.6 %
Poids vif (lbs)	226	257	-12.1 %			
Poids habillé (lbs)	131	149	-12.1 %			

Source : USDA

Nord-Est et Centre-Nord prix de gros américain			
Prix de gros pour août 2021			
\$/100 lbs	Moy. Simple	Min	Max
307 Carré, faux-filet	N/A	N/A	N/A
332 Longe parée 4x4	610.00	525.00	695.00
1336 Cuisseau tranché	937.50	825.00	1 050.00
1312 Jarret avant	772.50	695.00	850.00
Pointe d'épaule	700.00	650.00	750.00

Source : USDA

Nord-Est et Centre-Nord				
(Carcasse de veaux, base chaud – payé au producteur (sans peau, 225-315 lbs))				
Nourriture spéciale : Nourris au lait, nature				
\$US / 100 lbs	prix moyen ponc		Min	Max
N'appartenant pas à une entreprise de	361.49		350.00	380.00

Source : USDA

Pennsylvania Calf Auction				
Bouillons évalués Holstein*				
25 septembre 2021				
	poids	tête	\$ / 100 lbs	
			Min	Max
Number 1	- 89 lbs	25	90.00	135.00
	90 - 120 lbs	214	95.00	280.00
	+ 120 lbs	19	100.00	140.00
Croisements de boeuf		121	120.00	345.00
Number 2	- 100 lbs	143	40.00	142.00
	+ 100 lbs	97	80.00	145.00
	Croisements de boeuf	50	100.00	280.00
Number 3	- 100 lbs	165	5.00	120.00
	+ 100 lbs	16	55.00	137.00
	Croisements de boeuf	8	85.00	190.00

\* Ne comprend pas la totalité des têtes vendues  
Source : USDA