



Coup d'œil sur le bœuf - CANADA

Total à ce jour pour la période se terminant le 4 septembre 2021

Abattage sous inspection fédérale (têtes)	Ouest			Est			CANADA		
	2021	2020	% chg	2021	2020	% chg	2021	2020	% chg
Bouvillons	911,184	805,196	13 %	292,308	284,491	3 %	1,203,492	1,089,687	10 %
Taures	590,789	523,137	13 %	95,701	86,061	11 %	686,490	609,198	13 %
Vaches	227,249	202,213	12 %	71,167	67,838	5 %	298,416	270,051	11 %
Taureaux	11,832	7,119	66 %	359	338	6 %	12,191	7,457	63 %
Total YTD	1,741,054	1,537,665	13 %	459,535	438,728	5 %	2,200,589	1,976,393	11 %
Total jan. - déc. 2020		2,417,568			639,543			3,057,111	
Poids carcasse (lbs)									
Bouvillons	892	887	1 %	958	938	2 %	908	900	1 %
Taures	837	831	1 %	862	848	2 %	841	833	1 %
Vaches	749	763	-2 %	673	667	1 %	731	739	-1 %
Taureaux	1,007	969	4 %	1,017	918	11 %	1,007	967	4 %

Source: Agence canadienne de classement du bœuf (ACCB)

Rendement (tonnes)									
Engraissement	592,872	521,106	14 %	164,407	154,158	7 %	757,280	675,263	12 %
Réforme	82,622	73,134	13 %	21,905	20,678	6 %	104,527	93,812	11 %
Total	675,495	594,240	14 %	186,312	174,836	7 %	861,807	769,076	12 %
Total jan. - déc. 2020		950,862			254,992			1,205,854	

Importations Pour la période 1 jan. - 31 jui. 2021				Importations Pour la période 1 jan. - 4 sep. 2021			
Bovins vivants des É.-U.				Importations bœuf/veau			
(têtes)	2021	2020	% chg	(tonnes)	2021	2020	% chg
pure race	10,573	2,145	393 %	États-Unis	68,589	77,727	-12 %
croisé	249,048	123,594	102 %	Nouvelle-Zélande	8,995	12,481	-28 %
Total	259,621	125,739	106 %	Uruguay	7,766	11,806	-34 %
				Mexique	6,087	5,734	6 %
				Australie	4,814	10,306	-53 %
				Italie	2,086	2,208	-6 %
				Autres	11,176	15,759	-29 %
				Total	109,513	136,022	-19 %

Source : Statistique Canada

Exportations Pour la période 1 jan. - 28 août. 2021				Frais & congelé (S.H. 0201, 0202)				
Bovins vivants aux É.-U.				Non ACEUM (bœuf/veau total) (exc. U.E - 27)				
(têtes)	2021	2020	% chg	U.E-27 (bœuf/veau total)		2021	2020	% chg
bouvillons/taures/vaches d'abattage	272,127	318,344	-15 %			24,103	39,335	-39 %
bouvillons/veaux d'engr.	73,029	80,613	-9 %			8,443	10,595	-20 %
taureaux	24,265	26,603	-9 %					
autres	6,373	7,348	-13 %					
Total	375,794	432,908	-13 %					

Source: USDA - APHIS

Source : Agence canadienne d'inspection des aliments (ACIA)

Exportations Pour la période 1 jan. - 31 jui. 2021									
Exportations bœuf/veau aux É.-U.									
(tonnes)	frais n-désossé	frais désossé	congelé n-désossé	congelé désossé	2021	2020	% chg		
Carcasse et demi-carcasse	2,023	N/A	0	N/A	2,023	1,168	73 %		
Coupe primaire	15,115	152,036	1,454	10,459	179,063	155,942	15 %		
Bloc d'épaule	5,593	30,054	1	26	35,674	32,849	9 %		
Longe	1,426	17,570	0	441	19,438	13,294	46 %		
Pointe de poitrine	0	9,521	0	504	10,026	11,353	-12 %		
Flanc	2,321	7,531	4	664	10,520	8,375	26 %		
Cuisse	8	14,654	0	22	14,683	12,464	18 %		
Côte de flanc	4,307	9,334	359	0	14,001	11,137	26 %		
Autres	1,459	63,370	1,090	8,802	74,722	66,468	12 %		
Abats	N/A	N/A	N/A	N/A	12,618	11,371	11 %		
Transformé	N/A	N/A	N/A	N/A	3,695	3,162	17 %		
Total	17,139	152,036	1,454	10,459	197,399	171,643	15 %		

Source : Statistique Canada

Exportations bœuf/veau Pour la période 1 jan. - 31 jui. 2021									
Exportations vers tous pays (tonnes)					Exportations vers U.E-27 (tonnes)				
	2021	2020	% chg	2021	2020	% chg	2021	2020	
États-Unis	197,399	171,643	15 %	1,680,611	1,380,943	22 %	Belgique	208	48
Japon	32,992	25,235	31 %	229,737	185,912	24 %	Italie	174	166
Mexique	13,837	6,864	102 %	104,269	54,187	92 %	Pays-Bas	148	168
Chine	11,400	4,877	134 %	104,098	49,863	109 %	France	35	12
Vietnam	8,175	2,114	287 %	54,817	11,907	360 %	Espagne	27	0
Corée du sud	5,351	3,136	71 %	40,295	21,514	87 %	Allemagne	18	0
Hong Kong	5,268	7,491	-30 %	46,688	62,138	-25 %	Luxembourg	5	0
Philippines	3,663	342	971 %	9,667	2,363	309 %	Total	614	394
Angola	1,115	1,495	-25 %	1,490	1,622	-8 %	Total ('000 \$ CDN)	10,471	7,920
Autres	6,536	6,831	-4 %	42,901	42,714	0 %			
Total	285,735	230,028	24 %	2,314,574	1,813,163	28 %			
Exportations de cuir et de peau (numéro '000)	2,082	1,820	14 %	110,370	76,031	45 %			

Source : Statistique Canada

Coup d'œil sur le bœuf - Sous inspection fédérale

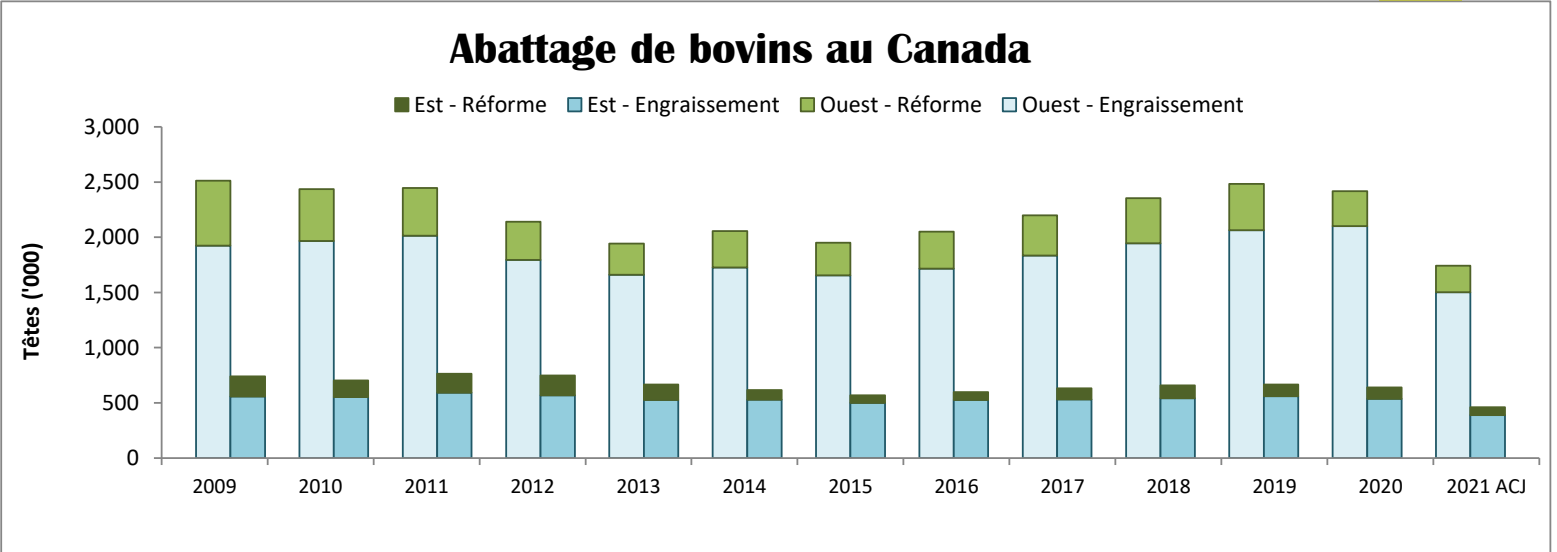
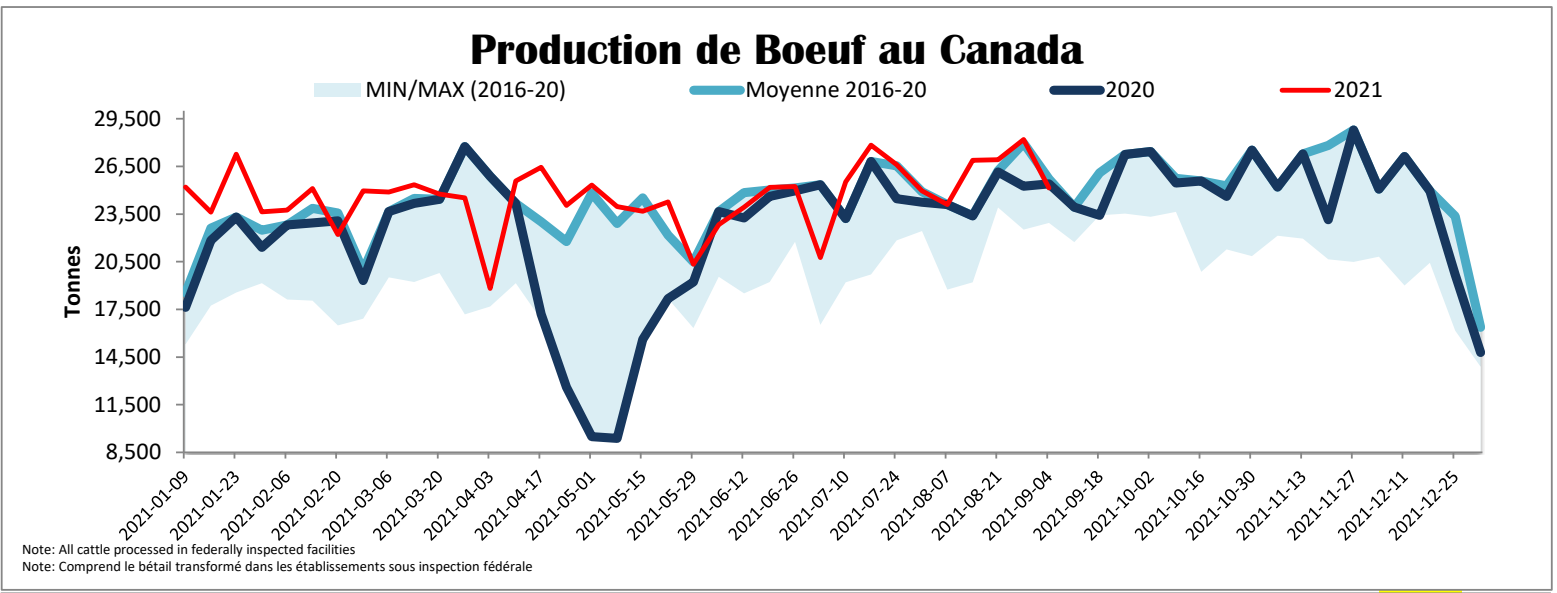
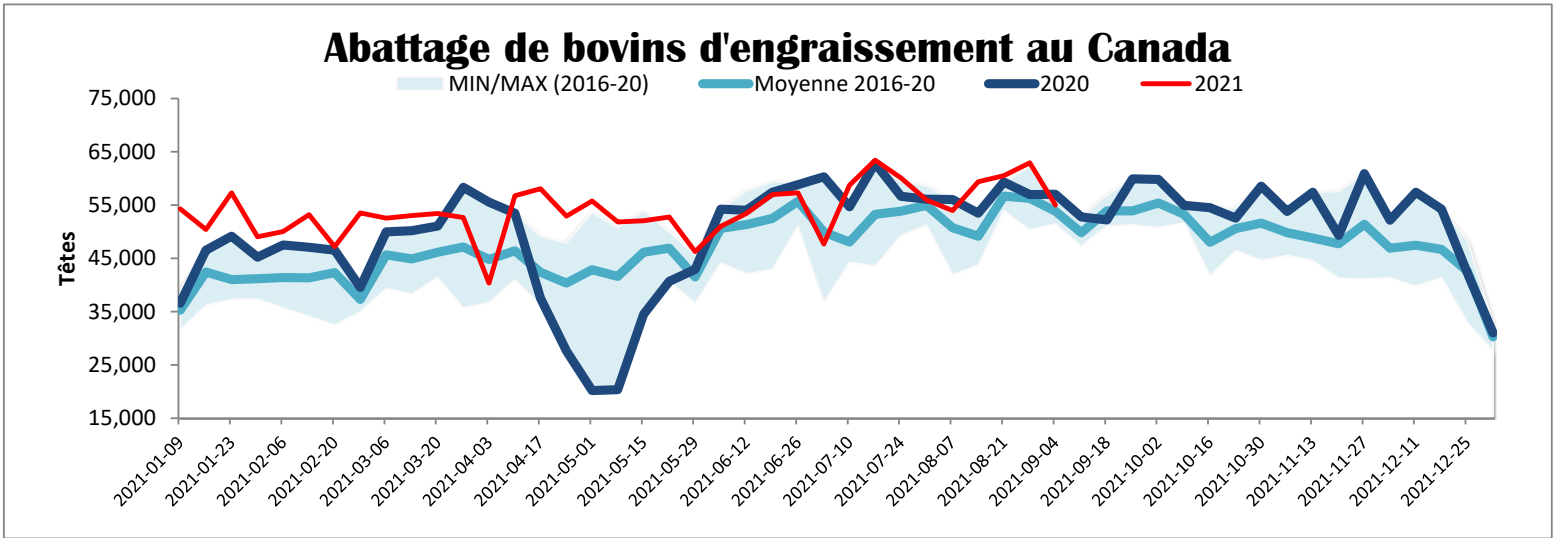
Total à ce jour pour la période se terminant le 4 septembre 2021

	Abattage hebdomadaire bovins d'engraissement (têtes)				Abattage hebdomadaire bovins de réformes (têtes)				Total Canada
	Ouest	Est	Canada	Moy. hebdo	Ouest	Est	Canada	Moy. hebdo	
2021-09-04	43,321	11,695	55,016		6,507	2,239	8,746		63,762
août 2021	192,659	44,128	236,787	59,197	26,675	8,441	35,116	8,779	271,903
juillet 2021	194,584	43,580	238,164	59,541	26,099	7,901	34,000	8,500	272,164
juin 2021	215,996	50,443	266,439	53,288	35,035	10,137	45,172	9,034	311,611
mai 2021	160,178	42,771	202,949	50,737	26,214	8,107	34,321	8,580	237,270
avril 2021	176,078	47,505	223,583	55,896	23,541	7,882	31,423	7,856	255,006
mars 2021	195,001	57,005	252,006	50,401	34,612	10,305	44,917	8,983	296,923
février 2021	160,083	43,893	203,976	50,994	28,997	8,882	37,879	9,470	241,855
janvier 2021	164,073	46,989	211,062	52,766	31,401	7,632	39,033	9,758	250,095
décembre 2020	230,733	39,367	270,100	45,017	38,907	9,359	48,266	8,044	318,366
novembre 2020	178,148	43,331	221,479	55,370	25,673	9,353	35,026	8,757	256,505
octobre 2020	179,048	41,587	220,635	55,159	22,879	8,639	31,518	7,880	252,153
septembre 2020	231,229	50,574	281,803	56,361	26,111	10,211	36,322	7,264	318,125
août 2020	187,561	38,319	225,880	56,470	19,015	8,258	27,273	6,818	253,153
juillet 2020	189,770	40,503	230,273	57,568	19,914	7,754	27,668	6,917	257,941
juin 2020	229,463	55,424	284,887	56,977	21,136	10,476	31,612	6,322	316,499
mai 2020	94,826	43,716	138,542	34,636	9,533	8,863	18,396	4,599	156,938
avril 2020	95,733	43,062	138,795	34,699	16,408	7,697	24,105	6,026	162,900
mars 2020	209,837	55,313	265,150	53,030	45,969	8,970	54,939	10,988	320,089
février 2020	137,002	43,770	180,772	45,193	39,041	7,092	46,133	11,533	226,905
janvier 2020	136,583	40,979	177,562	44,391	33,049	6,926	39,975	9,994	217,537
ACJ Total 2021	1,501,973	388,009	1,889,982	53,999	239,081	71,526	310,607	8,874	2,200,589
Total 2020	2,099,933	535,945	2,635,878	49,734	317,635	103,598	421,233	7,948	3,057,111

Classement								
	Ouest	% total	Total de la semaine du		4 septembre 2021		Canada 2020	% chg '20 - '21
			Est	% total	Canada 2021	% total		
A - Prime	1,107	2.6 %	466	4.0 %	1,573	2.9 %	1,337	17.7%
AAA	27,684	64.9 %	7,227	61.7 %	34,911	64.2 %	34,844	0.2%
AA	12,103	28.4 %	3,617	30.9 %	15,720	28.9 %	18,691	-15.9%
A	728	1.7 %	149	1.3 %	877	1.6 %	868	1.0%
B1, 2, 3, 4	1,047	2.5 %	260	2.2 %	1,307	2.4 %	1,335	-2.1%
À ce jour								
	Ouest	% total	Est	% total	Canada 2021	% total	Canada 2020	% chg '20 - '21
A - Prime	51,006	3.4 %	23,206	6.0 %	74,212	4.0 %	51,210	44.9 %
AAA	962,868	65.1 %	265,160	68.0 %	1,228,028	65.7 %	1,063,460	15.5 %
AA	417,839	28.2 %	89,011	22.8 %	506,850	27.1 %	512,350	-1.1 %
A	25,691	1.7 %	6,670	1.7 %	32,361	1.7 %	31,460	2.9 %
B1, 2, 3, 4	22,254	1.5 %	5,848	1.5 %	28,102	1.5 %	25,902	8.5 %

Source: ACCB

Abattage sous inspection fédérale



Source: Agence canadienne de classement du boeuf (ACCB)