

### Coup d'œil sur le veau - CANADA

Pour la semaine se terminant le 11 septembre 2021

Encan vivant du Québec											
Veaux laitiers	Quantité (tête)	2021			Quantité (tête)	2020			Volume (à ce jour) tête		
		Prix (\$ / 100 lbs)				Prix (\$ / 100 lbs)			2021	2020	% chg
Mâle Holstein		Moyen	Min	Max		Moyen	Min	Max			
Bon 90 - 120 lbs	594	110.00	95.00	125.00	735	99.00	80.00	120.00	18 219	21 234	-14.2 %
Bon 121 - 140 lbs	185	114.00	100.00	127.00	216	104.00	87.00	120.00	6 629	7 018	-5.5 %
Moyen 90 - 140 lbs	475	81.00	50.00	110.00	396	73.00	50.00	100.00	15 432	16 007	-3.6 %
Divers - Tous poids	189	38.00	20.00	60.00	250	38.00	30.00	60.00	7 445	8 126	-8.4 %
Femelle Holstein											
Bonne 90 - 120 lbs	42	61.00	30.00	105.00	67	68.00	30.00	315.00	1 615	2 423	-33.3 %
Autres races laitières (tous poids)	28	64.00	10.00	100.00	37	55.00	30.00	80.00	877	1 057	-17.0 %
Croisements de boucherie (tous poids)	493	286.00	150.00	400.00	305	241.00	120.00	420.00	14 983	8 444	77.4 %
Les bovins de grain A2 (sans peau)	1 459	247.10	n/d	n/d	1 594	230.00	n/d	n/d	52 818	52 693	0.2 %
688 lbs vif / 375-419 lbs sans peau											

Source: Les producteurs de bovins du Québec

Encan vivant de l'Ontario											
	Quantité (tête)	2021			Quantité (tête)	2020			Volume (à ce jour) tête		
		Prix (\$ / 100 lbs)				Prix (\$ / 100 lbs)			2021	2020	% chg
+ 600 lbs	565	124.08	111.95	135.72	561	118.67	107.41	129.89	24 301	22 328	8.8 %
451 - 600 lbs	30	102.26	88.13	124.47	19	106.48	101.21	111.32	1 188	1 547	-23.2 %
301 - 450 lbs	27	183.26	113.75	250.78	20	127.18	91.95	156.30	1 111	1 210	-8.2 %
126 - 300 lbs	135	114.25	72.06	195.03	159	108.19	68.24	173.17	4 239	4 261	-0.5 %
- 125 lbs	848	119.22	58.29	310.77	911	121.42	67.70	295.49	30 037	28 215	6.5 %

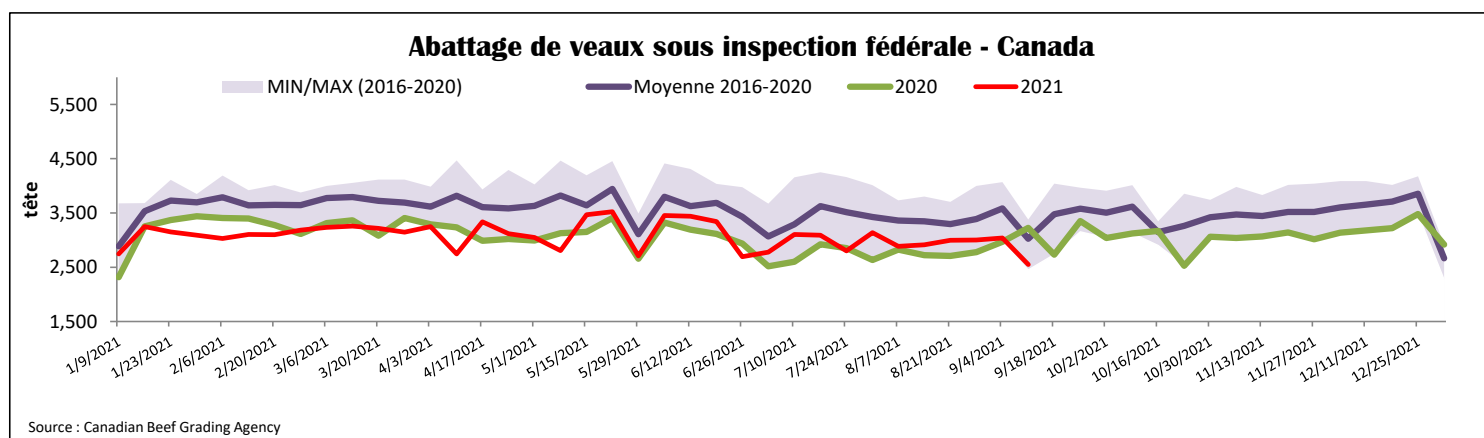
Source: Beef Farmers of Ontario

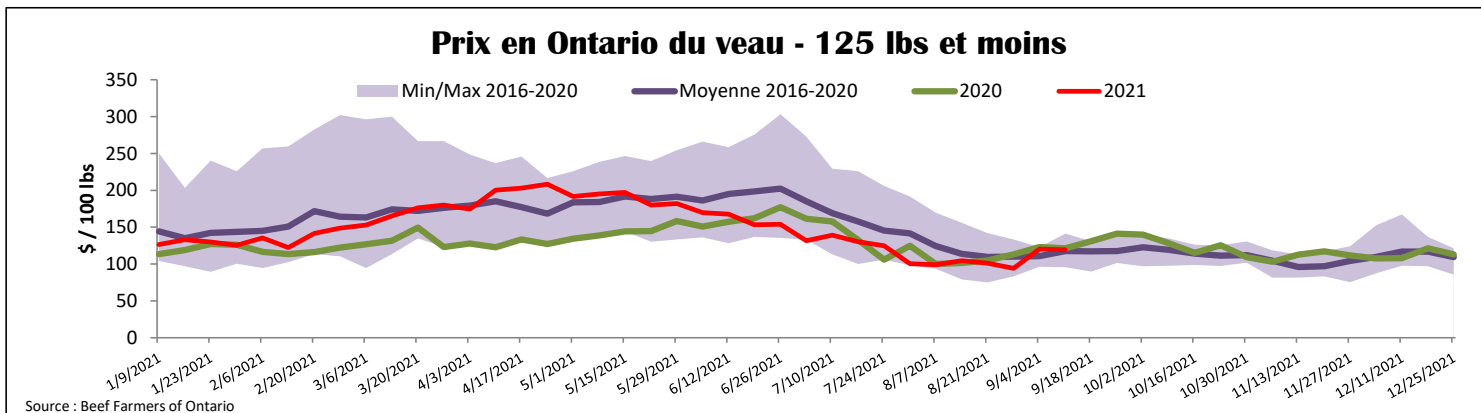
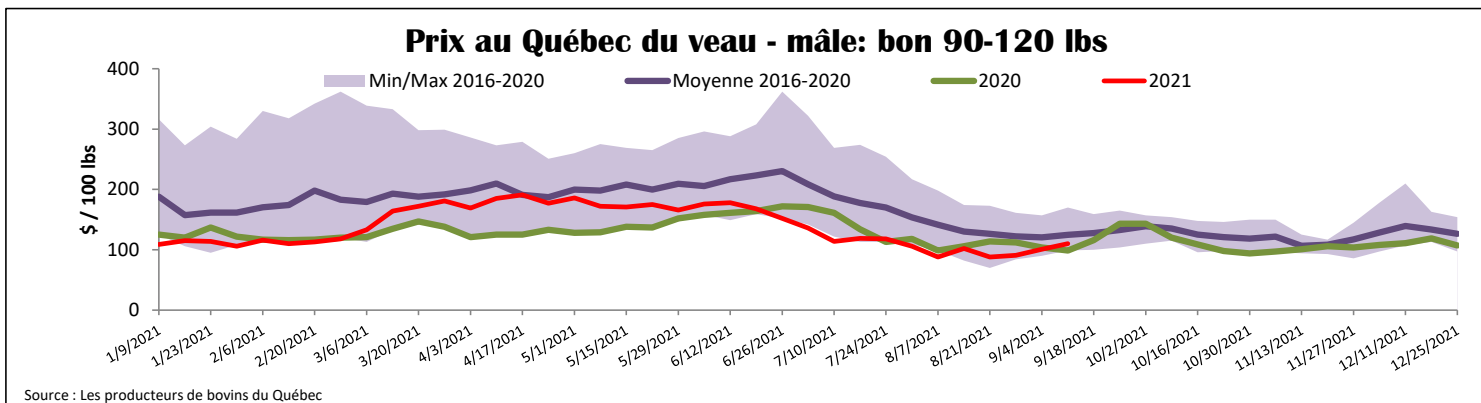
Abattage sous inspection fédérale									
	Hebdomadaire			Annuel à ce jour			Poids carcasse lbs (jan.-juil.)		
	2021	2020	% chg	2021	2020	% chg	2021	2020	% chg
Québec	2 550	3 227	-21.0 %	110 157	109 912	0.2 %	357	345	3.6 %
Autres provinces	0	0	-	560	1	-	385	449	-14.1 %
<b>Canada</b>	<b>2 550</b>	<b>3 227</b>	<b>-21.0 %</b>	<b>110 717</b>	<b>109 913</b>	<b>0.7 %</b>	<b>357</b>	<b>345</b>	<b>3.6 %</b>

Source: L'Agence canadienne de classement du bœuf / Source: Agence canadienne d'inspection des aliments (ACIA)

Exportations domestiques				Importations			
1er janv. au 31 juil. 2021				1er janv. au 11 sept. 2021			
	2021	2020	% chg		2021	2020	% chg
Viande de veau (tonnes)				Viande de veau (tonnes)			
États-Unis	2 023	1 168	73.2 %	Nouvelle-Zélande	615	351	75.1 %
Émirats Arabes Unis	91	51	77.3 %	États-Unis	390	533	-26.9 %
Suisse	4	0	-	Australie	24	105	-77.1 %
Autres	0	5	-	<b>U.E-27</b>			
<b>Total</b>	<b>2 119</b>	<b>1 225</b>	<b>73.0 %</b>	Pays-Bas	289	184	57.1 %
				Autres	294	86	-
				<b>U.E-27 total</b>	<b>584</b>	<b>270</b>	<b>116.1 %</b>
				Autres	25	0	-
				<b>Total</b>	<b>1 637</b>	<b>1 259</b>	<b>30.1 %</b>

Source: Statistique Canada / Source: ACIA





## États-Unis

Semaine se terminant le 4 septembre 2021

	Abattage sous inspection fédérale			Annuel à ce jour		
	Hebdomadaire			Annuel à ce jour		
Nourris au lait/nature	2021	2020	% chg	2021	2020	% chg
Nord-Est et Centre-Nord*	2 684	3 291	-18.4 %	92 087	125 622	-26.7 %
Autres veaux	5 327	4 262	25.0 %	157 488	181 886	-13.4 %
	<b>8 011</b>	<b>7 553</b>	<b>6.1 %</b>	<b>249 575</b>	<b>307 508</b>	<b>-18.8 %</b>
Production						
Veaux (million lbs)	1.0	1.1	-9.1 %	33.8	42.2	-19.9 %
Poids vif (lbs)	214	246	-13.0 %			
Poids habillé (lbs)	124	143	-13.3 %			

Source : USDA

Nord-Est et Centre-Nord prix de gros américain			
Prix de gros pour août 2021			
\$/100 lbs	Moy. Simple	Min	Max
307 Carré, faux-filet	N/A	N/A	N/A
332 Longe parée 4x4	610.00	525.00	695.00
1336 Cuisseau tranché	937.50	825.00	1 050.00
1312 Jarret avant	772.50	695.00	850.00
Pointe d'épaule	700.00	650.00	750.00

Source : USDA

Nord-Est et Centre-Nord				
(Carcasse de veaux, base chaud – payé au producteur (sans peau, 225-315 lbs))				
Nourriture spéciale : Nourris au lait, nature				
\$US / 100 lbs		prix moyen ponc	Min	Max
N'appartenant pas à une entreprise de		352.59	340.00	365.00

Source : USDA

Pennsylvania Calf Auction				
Bouillons évalués Holstein* 4 septembre 2021				
			\$ / 100 lbs	
	poids	tête	Min	Max
Number 1	- 89 lbs	29	50.00	110.00
	90 - 120 lbs	160	50.00	145.00
	+ 120 lbs	8	110.00	120.00
Croisements de boeuf		82	120.00	290.00
Number 2	- 100 lbs	68	30.00	130.00
	+ 100 lbs	98	40.00	130.00
	Croisements de boeuf	26	120.00	250.00
Number 3	- 100 lbs	174	10.00	110.00
	+ 100 lbs	21	40.00	90.00
	Croisements de boeuf	3	75.00	100.00

\* Ne comprend pas la totalité des têtes vendues

Source : USDA