



Coup d'œil sur le veau - CANADA

Pour la semaine se terminant le 31 juillet 2021

Encan vivant du Québec											
Veaux laitiers	2021				2020				Volume (à ce jour)		
	Quantité	Prix (\$ / 100 lbs)			Quantité	Prix (\$ / 100 lbs)			tête		
Mâle Holstein	(tête)	Moyen	Min	Max	(tête)	Moyen	Min	Max	2021	2020	% chg
Bon 90 - 120 lbs	666	106.00	80.00	130.00	297	118.00	70.00	140.00	14 938	16 989	-12.1 %
Bon 121 - 140 lbs	239	111.00	90.00	130.00	78	128.00	80.00	230.00	5 552	5 835	-4.9 %
Moyen 90 - 140 lbs	525	75.00	40.00	110.00	262	84.00	50.00	110.00	13 033	13 230	-1.5 %
Divers - Tous poids	260	33.00	20.00	50.00	59	37.00	20.00	60.00	6 220	6 538	-4.9 %
Femelle Holstein											
Bonne 90 - 120 lbs	27	55.00	20.00	115.00	60	89.00	40.00	170.00	1 437	1 986	-27.6 %
Autres races laitières (tous poids)	58	52.00	12.00	80.00	2	60.00	55.00	65.00	737	807	-8.7 %
Croisements de boucherie (tous poids)	526	252.00	80.00	390.00	134	187.00	110.00	350.00	11 965	6 607	81.1 %
Les bovins de grain A2 (sans peau)	1 321	238.20	n/d	n/d	1 418	230.10	n/d	n/d	44 806	42 768	4.8 %
688 lbs vif / 375-419 lbs sans peau											

Source: Les producteurs de bovins du Québec

Encan vivant de l'Ontario											
	2021				2020				Volume (à ce jour)		
	Quantité	Prix (\$ / 100 lbs)			Quantité	Prix (\$ / 100 lbs)			tête		
	(tête)	Moyen	Min	Max	(tête)	Moyen	Min	Max	2021	2020	% chg
+ 600 lbs	753	112.71	98.12	125.25	713	127.19	109.17	144.10	20 651	18 538	11.4 %
451 - 600 lbs	34	94.42	79.70	109.65	60	94.12	78.80	111.27	999	1 344	-25.7 %
301 - 450 lbs	24	95.75	80.96	124.04	35	140.97	113.81	154.83	962	1 025	-6.1 %
126 - 300 lbs	116	101.57	54.52	184.40	126	108.99	66.53	220.59	3 518	3 546	-0.8 %
- 125 lbs	1 075	100.49	44.63	270.89	959	124.70	65.85	278.98	24 935	22 985	8.5 %

Source: Beef Farmers of Ontario

Abattage sous inspection fédérale									
	Hebdomadaire			Annuel à ce jour			Poids carcasse lbs (jan.-juin)		
	2021	2020	% chg	2021	2020	% chg	2021	2020	% chg
Québec	3 136	2 633	19.1 %	92 772	92 686	0.1 %	257	345	-25.4 %
Autres provinces	0	0	-	560	1	-	383	449	-14.7 %
Canada	3 136	2 633	19.1 %	93 332	92 687	0.7 %	357	345	3.6 %

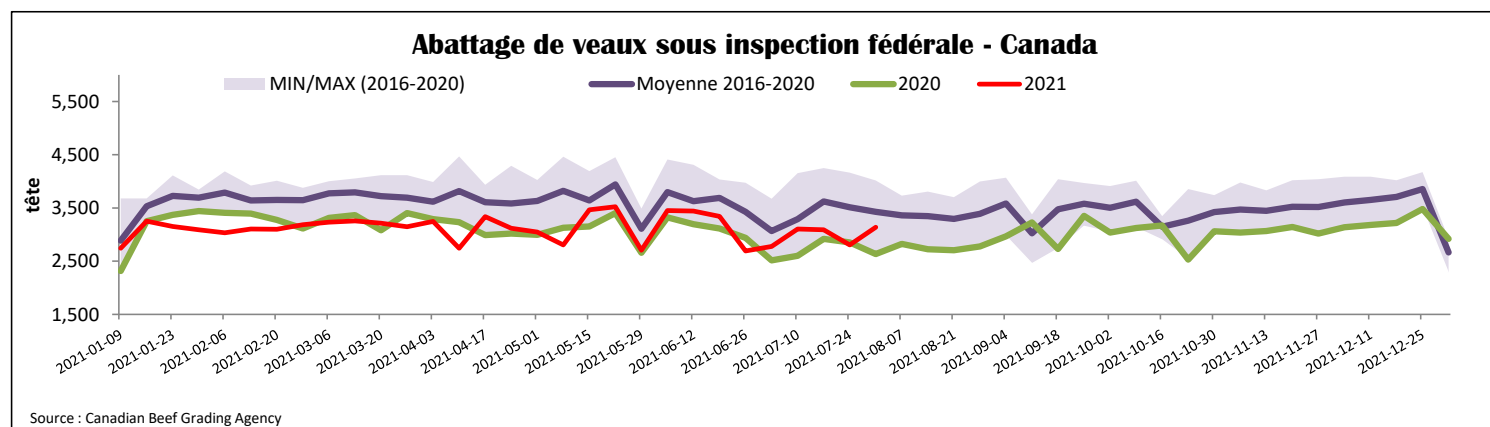
Source: L'Agence canadienne de classement du bœuf

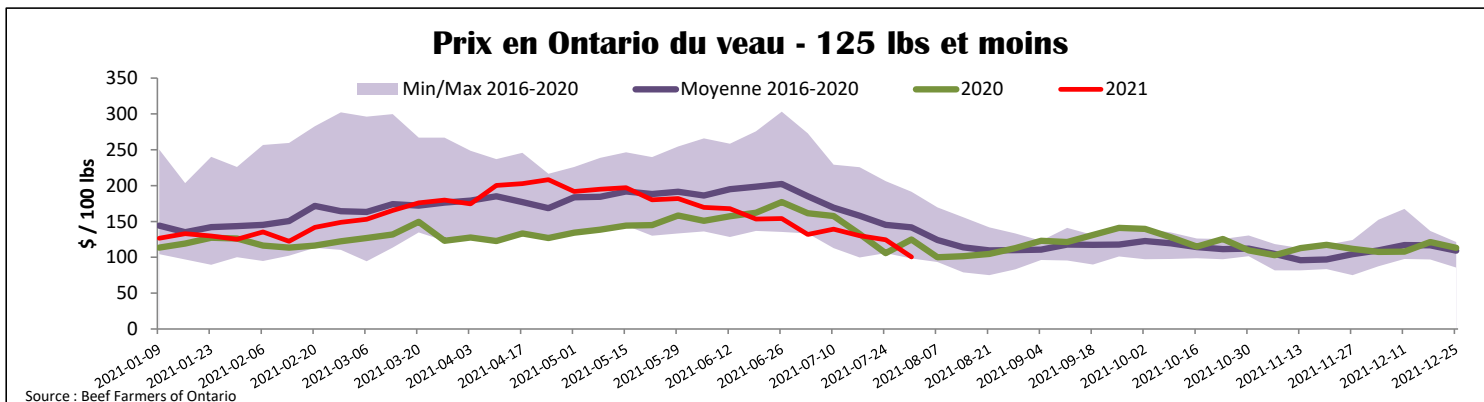
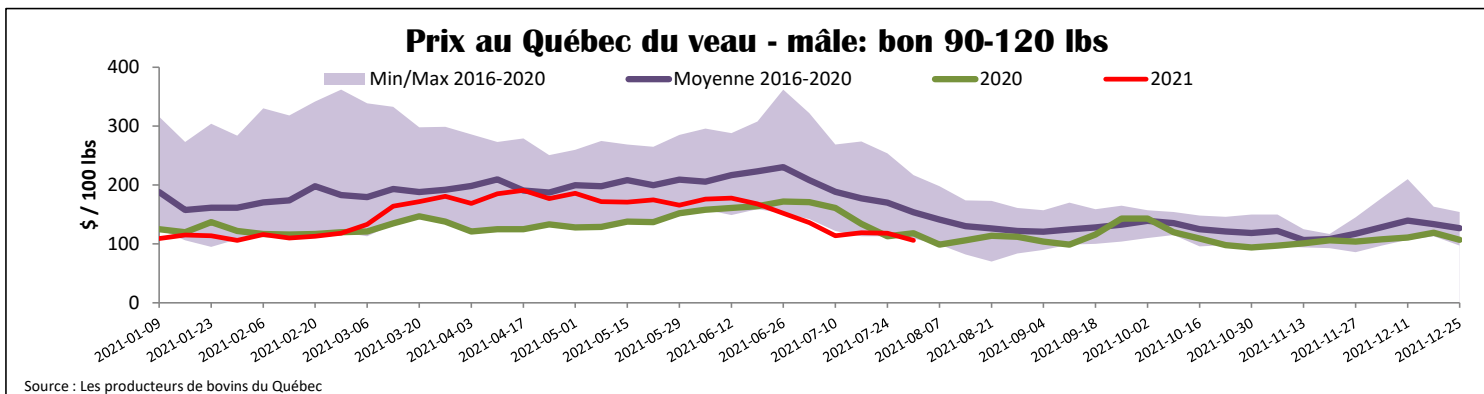
Source: Agence canadienne d'inspection des aliments (ACIA)

Exportations domestiques				Importations					
Viande de veau	1er janv. au 30 juin 2021	2021	2020	% chg	Viande de veau	1er janv. au 31 juil. 2021	2021	2020	% chg
(tonnes)					(tonnes)				
États-Unis		1 769	956	85.1 %	Nouvelle-Zélande		386	108	-
Émirats Arabes Unis		82	46	77.1 %	États-Unis		329	441	-25.4 %
Suisse		4	0	-	Australie		24	105	-77.1 %
Autres		0	5	-	U.E-27				
Total		1 854	1 007	84.1 %	Pays-Bas		233	177	31.9 %
					Autres		188	84	-
					U.E-27 total		421	260	61.6 %
					Autres		25	0	-
					Total		1 185	914	29.6 %

Source : Statistique Canada

Source : ACIA





États-Unis

Semaine se terminant le 24 juillet 2021

Abattage sous inspection fédérale				Nord-Est et Centre-Nord prix de gros américain						
	Hebdomadaire			Annuel à ce jour			Prix de gros pour juin 2021			
	2021	2020	% chg	2021	2020	% chg	\$/100 lbs	Moy. Simple	Min	Max
Nourris au lait/nature										
Nord-Est et Centre-Nord*	2 102	3 513	-40.2 %	77 066	103 796	-25.8 %	307 Carré, faux-filet	N/A	N/A	N/A
Autres veaux	5 425	5 416	0.2 %	125 204	153 712	-18.5 %	332 Longe parée 4x4	610.00	525.00	695.00
	7 527	8 929	-15.7 %	202 270	257 508	-21.5 %	1336 Cuisseau tranché	937.50	825.00	1 050.00
Production							1312 Jarret avant	772.50	695.00	850.00
Veaux (million lbs)	0.8	1.2	-33.3 %	28.1	35.1	-19.9 %	Pointe d'épaule	700.00	650.00	750.00
Poids vif (lbs)	198	243	-18.5 %							
Poids habillé (lbs)	113	140	-19.3 %							

Source : USDA

Nord-Est et Centre-Nord				Pennsylvania Calf Auction				
(Carcasse de veaux, base chaud – payé au producteur (sans peau, 225-315 lbs))				Bouillons évalués Holstein* 24 juillet 2021				
Nourriture spéciale : Nourris au lait, nature				\$/ 100 lbs				
\$US / 100 lbs	prix moyen ponc	Min	Max	Number 1	poids	tête	Min	Max
N'appartenant pas à une entreprise de	338.25	330.00	343.00	- 89 lbs	12	50.00	140.00	
				90 - 120 lbs	155	60.00	135.00	
				+ 120 lbs	15	60.00	120.00	
				Croisements de boeuf	72	150.00	340.00	
				Number 2	- 100 lbs	92	35.00	100.00
				+ 100 lbs	105	40.00	110.00	
				Croisements de boeuf	35	90.00	235.00	
				Number 3	- 100 lbs	140	20.00	60.00
				+ 100 lbs	57	20.00	82.00	
				Croisements de boeuf	0	0.00	0.00	

* Ne comprend pas la totalité des têtes vendues

Source : USDA