



Coup d'œil sur le veau - CANADA

Pour la semaine se terminant le 21 août 2021

Encan vivant du Québec											
Veaux laitiers	Quantité	2021			Quantité	2020			Volume (à ce jour)		
		Prix (\$ / 100 lbs)				Prix (\$ / 100 lbs)			tête		
Mâle Holstein	(tête)	Moyen	Min	Max	(tête)	Moyen	Min	Max	2021	2020	% chg
Bon 90 - 120 lbs	527	88.00	70.00	110.00	714	114.00	100.00	130.00	16 531	19 003	-13.0 %
Bon 121 - 140 lbs	164	90.00	70.00	106.00	170	116.00	80.00	140.00	6 103	6 438	-5.2 %
Moyen 90 - 140 lbs	412	62.00	40.00	80.00	408	87.00	60.00	120.00	14 236	14 710	-3.2 %
Divers - Tous poids	219	36.00	20.00	60.00	195	38.00	10.00	60.00	6 879	7 347	-6.4 %
Femelle Holstein											
Bonne 90 - 120 lbs	19	49.00	20.00	110.00	58	77.00	30.00	120.00	1 526	2 191	-30.4 %
Autres races laitières (tous poids)	21	43.00	20.00	85.00	25	48.00	17.00	90.00	788	937	-15.9 %
Croisements de boucherie (tous poids)	454	209.00	90.00	315.00	294	188.00	100.00	265.00	13 449	7 554	78.0 %
Les bovins de grain A2 (sans peau)	1 293	241.30	n/d	n/d	1 458	230.00	n/d	n/d	48 698	48 304	0.8 %
688 lbs vif / 375-419 lbs sans peau											

Source: Les producteurs de bovins du Québec

Encan vivant de l'Ontario											
	Quantité	2021			Quantité	2020			Volume (à ce jour)		
		Prix (\$ / 100 lbs)				Prix (\$ / 100 lbs)			tête		
+ 600 lbs	583	115.78	100.25	127.96	609	118.63	108.23	134.29	22 443	20 559	9.2 %
451 - 600 lbs	30	100.58	92.37	110.30	45	101.56	84.93	119.95	1 082	1 463	-26.0 %
301 - 450 lbs	13	119.97	112.00	123.23	33	103.04	83.61	130.14	1 034	1 138	-9.1 %
126 - 300 lbs	90	96.33	56.55	210.33	112	118.03	81.42	173.70	3 830	3 895	-1.7 %
- 125 lbs	867	101.10	52.07	286.76	829	104.78	55.65	224.84	27 493	25 508	7.8 %

Source: Beef Farmers of Ontario

Abattage sous inspection fédérale									
	Hebdomadaire			Annuel à ce jour			Poids carcasse lbs (jan.-juin)		
	2021	2020	% chg	2021	2020	% chg	2021	2020	% chg
Québec	2 996	2 707	10.7 %	101 567	100 940	0.6 %	257	345	-25.4 %
Autres provinces	0	0	-	560	1	-	383	449	-14.7 %
Canada	2 996	2 707	10.7 %	102 127	100 941	1.2 %	357	345	3.6 %

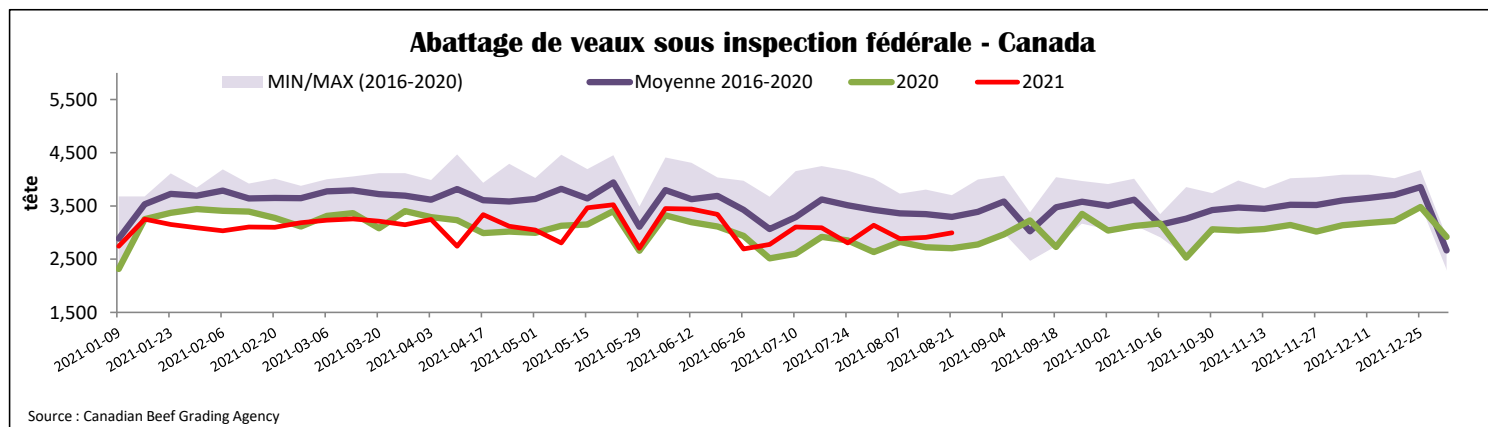
Source: L'Agence canadienne de classement du bœuf

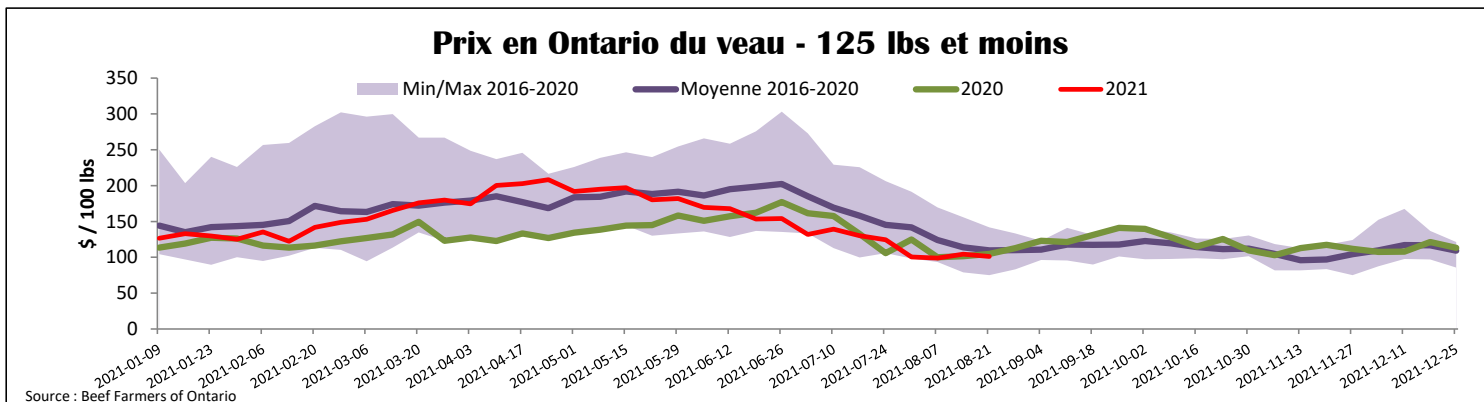
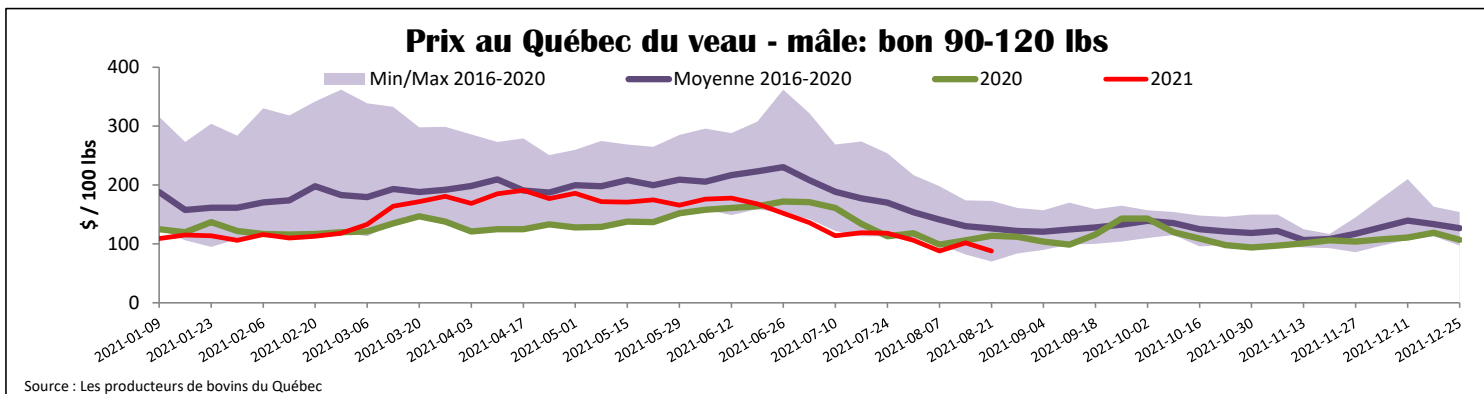
Source: Agence canadienne d'inspection des aliments (ACIA)

Exportations domestiques				Importations					
Viande de veau	1er janv. au 30 juin 2021	2021	2020	% chg	Viande de veau	1er janv. au 21 août 2021	2021	2020	% chg
(tonnes)					(tonnes)				
États-Unis		1 769	956	85.1 %	Nouvelle-Zélande		386	108	-
Émirats Arabes Unis		82	46	77.1 %	États-Unis		357	489	-27.1 %
Suisse		4	0	-	Australie		24	105	-77.1 %
Autres		0	5	-	U.E-27				
Total		1 854	1 007	84.1 %	Pays-Bas		261	181	44.2 %
					Autres		239	86	-
					U.E-27 total		500	267	87.3 %
					Autres		25	0	-
					Total		1 292	973	32.8 %

Source : Statistique Canada

Source : ACIA





États-Unis

Semaine se terminant le 14 août 2021

Abattage sous inspection fédérale				Nord-Est et Centre-Nord prix de gros américain						
	Hebdomadaire			Annuel à ce jour			Prix de gros pour juillet 2021			
	2021	2020	% chg	2021	2020	% chg	\$/100 lbs	Moy. Simple	Min	Max
Nourris au lait/nature										
Nord-Est et Centre-Nord*	2 533	3 643	-30.5 %	84 303	114 896	-26.6 %	307 Carré, faux-filet	N/A	N/A	N/A
Autres veaux	5 180	4 719	9.8 %	141 146	168 756	-16.4 %	332 Longe parée 4x4	610.00	525.00	695.00
	7 713	8 362	-7.8 %	225 449	283 652	-20.5 %	1336 Cuisseau tranché	937.50	825.00	1 050.00
Production							1312 Jarret avant	772.50	695.00	850.00
Veaux (million lbs)	1.0	1.2	-16.7 %	30.9	38.8	-20.4 %	Pointe d'épaule	700.00	650.00	750.00
Poids vif (lbs)	215	239	-10.0 %							
Poids habillé (lbs)	124	139	-10.8 %							

Source : USDA

Nord-Est et Centre-Nord					Pennsylvania Calf Auction				
(Carcasse de veaux, base chaud – payé au producteur (sans peau, 225-315 lbs))					Bouvillons évalués Holstein* 14 août 2021				
Nourriture spéciale : Nourris au lait, nature					\$/ 100 lbs				
\$US / 100 lbs		prix moyen ponc	Min	Max	Number 1	poids	tête	Min	Max
						- 89 lbs	36	50.00	125.00
						90 - 120 lbs	170	55.00	215.00
						+ 120 lbs	10	85.00	120.00
						Croisements de boeuf	101	165.00	305.00
						Number 2	- 100 lbs	104	35.00
							+ 100 lbs	85	45.00
						Croisements de boeuf	40	100.00	250.00
						Number 3	- 100 lbs	142	15.00
							+ 100 lbs	32	30.00
						Croisements de boeuf	0	0.00	0.00

* Ne comprend pas la totalité des têtes vendues

Source : USDA