



# Coup d'œil sur le bœuf - CANADA

Total à ce jour pour la période se terminant le 10 juillet 2021

Abattage sous inspection fédérale (têtes)	Ouest			Est			CANADA		
	2021	2020	% chg	2021	2020	% chg	2021	2020	% chg
Bouvillons	637,080	548,908	16 %	222,349	219,843	1 %	859,429	768,751	12 %
Taures	482,991	399,765	21 %	76,296	71,867	6 %	559,287	471,632	19 %
Vaches	176,645	165,607	7 %	54,744	51,424	6 %	231,389	217,031	7 %
Taureaux	8,805	4,648	89 %	271	191	42 %	9,076	4,839	88 %
<b>Total YTD</b>	<b>1,305,521</b>	<b>1,118,928</b>	<b>17 %</b>	<b>353,660</b>	<b>343,325</b>	<b>3 %</b>	<b>1,659,181</b>	<b>1,462,253</b>	<b>13 %</b>
<b>Total jan. - déc. 2020</b>		<b>2,417,568</b>			<b>639,543</b>			<b>3,057,111</b>	
<b>Poids carcasse (lbs)</b>									
Bouvillons	891	884	1 %	968	945	2 %	911	902	1 %
Taures	843	837	1 %	870	853	2 %	846	839	1 %
Vaches	756	766	-1 %	674	668	1 %	737	743	-1 %
Taureaux	1,013	974	4 %	1,011	920	10 %	1,013	972	4 %

Source: Agence canadienne de classement du boeuf (ACCB)

Rendement (tonnes)	2021	2020	% chg	2021	2020	% chg	2021	2020	% chg
Engraissement	442,008	371,938	19 %	127,707	122,034	5 %	569,714	493,972	15 %
Réforme	64,627	59,626	8 %	16,852	15,658	8 %	81,479	75,284	8 %
<b>Total</b>	<b>506,635</b>	<b>431,564</b>	<b>17 %</b>	<b>144,559</b>	<b>137,692</b>	<b>5 %</b>	<b>651,194</b>	<b>569,256</b>	<b>14 %</b>
<b>Total jan. - déc. 2020</b>		<b>950,862</b>			<b>254,992</b>			<b>1,205,854</b>	

Importations	Pour la période 1 jan. - 31 mai. 2021			Importations	Pour la période 1 jan. - 10 juil. 2021		
Bovins vivants des É.-U.	2021	2020	% chg	Importations bœuf/veau	2021	2020	% chg
(têtes)				(tonnes)			
pure race	7,184	1,461	392 %	États-Unis	53,403	59,225	-10 %
croisé	169,018	87,595	93 %	Nouvelle-Zélande	8,197	10,353	-21 %
<b>Total</b>	<b>176,202</b>	<b>89,056</b>	<b>98 %</b>	Uruguay	7,499	8,171	-8 %
				Mexique	4,467	4,596	-3 %
				Australie	3,760	6,721	-44 %
				Royaume-Uni	1,668	2,892	-42 %
				Autres	8,490	9,492	-11 %
				<b>Total</b>	<b>87,484</b>	<b>101,449</b>	<b>-14 %</b>

Source : Statistique Canada

Exportations	Pour la période 1 jan. - 31 mai. 2021			Frais & congelé (S.H. 0201, 0202)			Pour la période 1 jan. - 10 juil. 2021		
Bovins vivants aux É.-U.	2021	2020	% chg	Non ACEUM (boeuf/veau total) (exc. U.E - 27)			2021	2020	% chg
(têtes)				U.E-27 (boeuf/veau total)					
bouvillons/taures/vaches d'abattage	208,195	262,218	-21 %				21,744	28,701	-24 %
bouvillons/veaux d'engr.	47,718	71,434	-33 %				6,495	7,387	-12 %
taureaux	15,046	19,148	-21 %						
autres	5,636	6,007	-6 %						
<b>Total</b>	<b>276,595</b>	<b>358,807</b>	<b>-23 %</b>						

Source: USDA - APHIS

Source : Agence canadienne d'inspection des aliments (ACIA)

Exportations	Pour la période 1 jan. - 31 mai. 2021			Exportations bœuf/veau aux É.-U.			Pour la période 1 jan. - 31 mai. 2021			
(tonnes)	frais n-désossé	frais désossé	congelé n-désossé	congelé désossé	2021	2020	% chg	2021	2020	% chg
<b>Carcasse et demi-carcasse</b>	<b>1,452</b>	<b>N/A</b>	<b>0</b>	<b>N/A</b>	<b>1,452</b>	<b>757</b>	<b>92 %</b>			
<b>Coupe primaire</b>	<b>10,715</b>	<b>103,724</b>	<b>759</b>	<b>6,830</b>	<b>122,029</b>	<b>101,039</b>	<b>21 %</b>			
Bloc d'épaule	4,027	20,822	1	26	24,877	20,137	24 %			
Longe	955	12,303	0	322	13,581	8,831	54 %			
Pointe de poitrine	0	6,133	0	307	6,440	7,649	-16 %			
Flanc	1,565	5,409	1	450	7,425	5,455	36 %			
Cuisse	0	8,990	0	11	9,001	6,552	37 %			
Côte de flanc	3,084	6,698	264	0	10,046	6,998	44 %			
Autres	1,084	43,368	493	5,713	50,659	45,417	12 %			
<b>Abats</b>	<b>N/A</b>	<b>N/A</b>	<b>N/A</b>	<b>N/A</b>	<b>8,823</b>	<b>7,720</b>	<b>14 %</b>			
<b>Transformé</b>	<b>N/A</b>	<b>N/A</b>	<b>N/A</b>	<b>N/A</b>	<b>2,745</b>	<b>2,003</b>	<b>37 %</b>			
<b>Total</b>	<b>12,168</b>	<b>103,724</b>	<b>759</b>	<b>6,830</b>	<b>135,049</b>	<b>111,519</b>	<b>21 %</b>			

Source : Statistique Canada

Exportations bœuf/veau	Exportations vers tous pays			Exportations vers U.E-27			Pour la période 1 jan. - 31 mai. 2021		
(tonnes)	2021	2020	% chg	('000 \$ CDN)			(tonnes)		
États-Unis	135,049	111,519	21 %	2021	2020	% chg	2021	2020	% chg
Japon	21,557	17,371	24 %	1,101,307	904,446	22 %	Italie	107	87
Mexique	9,220	4,403	109 %	143,050	128,176	12 %	Pays-Bas	95	82
Chine	7,540	3,685	105 %	64,176	38,953	65 %	Belgique	82	38
Vietnam	5,912	1,211	388 %	67,821	37,566	81 %	France	26	6
Corée du sud	4,166	2,092	99 %	38,766	7,050	450 %	Espagne	19	0
Hong Kong	3,787	5,255	-28 %	29,266	14,794	98 %	Allemagne	12	0
Philippines	2,790	319	775 %	31,976	44,477	-28 %	Luxembourg	5	0
Angola	844	999	-15 %	7,182	2,138	236 %	<b>Total</b>	<b>348</b>	<b>213</b>
Autres	4,388	4,975	-12 %	1,029	1,086	-5 %	<b>Total ('000 \$ CDN)</b>	<b>5,953</b>	<b>4,292</b>
<b>Total</b>	<b>195,253</b>	<b>151,830</b>	<b>29 %</b>	<b>1,512,267</b>	<b>1,208,651</b>	<b>25 %</b>			
Exportations de cuir et de peau (numéro '000)	1,521	1,250	22 %	75,413	56,933	32 %			

Source : Statistique Canada





### Coup d'œil sur le bœuf - Sous inspection fédérale

Total à ce jour pour la période se terminant le 10 juillet 2021

	Abattage hebdomadaire bovins d'engraissement (têtes)				Abattage hebdomadaire bovins de réformes (têtes)				Total Canada
	Ouest	Est	Canada	Moy. hebdo	Ouest	Est	Canada	Moy. hebdo	
2021-07-10	48,662	10,039	58,701		5,650	2,070	7,720		66,421
juin 2021	215,996	50,443	266,439	53,288	35,035	10,137	45,172	9,034	311,611
mai 2021	160,178	42,771	202,949	50,737	26,214	8,107	34,321	8,580	237,270
avril 2021	176,078	47,505	223,583	55,896	23,541	7,882	31,423	7,856	255,006
mars 2021	195,001	57,005	252,006	50,401	34,612	10,305	44,917	8,983	296,923
février 2021	160,083	43,893	203,976	50,994	28,997	8,882	37,879	9,470	241,855
janvier 2021	164,073	46,989	211,062	52,766	31,401	7,632	39,033	9,758	250,095
décembre 2020	230,733	39,367	270,100	45,017	38,907	9,359	48,266	8,044	318,366
novembre 2020	178,148	43,331	221,479	55,370	25,673	9,353	35,026	8,757	256,505
octobre 2020	179,048	41,587	220,635	55,159	22,879	8,639	31,518	7,880	252,153
septembre 2020	231,229	50,574	281,803	56,361	26,111	10,211	36,322	7,264	318,125
août 2020	187,561	38,319	225,880	56,470	19,015	8,258	27,273	6,818	253,153
juillet 2020	189,770	40,503	230,273	57,568	19,914	7,754	27,668	6,917	257,941
juin 2020	229,463	55,424	284,887	56,977	21,136	10,476	31,612	6,322	316,499
mai 2020	94,826	43,716	138,542	34,636	9,533	8,863	18,396	4,599	156,938
avril 2020	95,733	43,062	138,795	34,699	16,408	7,697	24,105	6,026	162,900
mars 2020	209,837	55,313	265,150	53,030	45,969	8,970	54,939	10,988	320,089
février 2020	137,002	43,770	180,772	45,193	39,041	7,092	46,133	11,533	226,905
janvier 2020	136,583	40,979	177,562	44,391	33,049	6,926	39,975	9,994	217,537
<b>ACJ Total 2021</b>	<b>1,120,071</b>	<b>298,645</b>	<b>1,418,716</b>	<b>52,545</b>	<b>185,450</b>	<b>55,015</b>	<b>240,465</b>	<b>8,906</b>	<b>1,659,181</b>
<b>Total 2020</b>	<b>2,099,933</b>	<b>535,945</b>	<b>2,635,878</b>	<b>49,734</b>	<b>317,635</b>	<b>103,598</b>	<b>421,233</b>	<b>7,948</b>	<b>3,057,111</b>

#### Classement

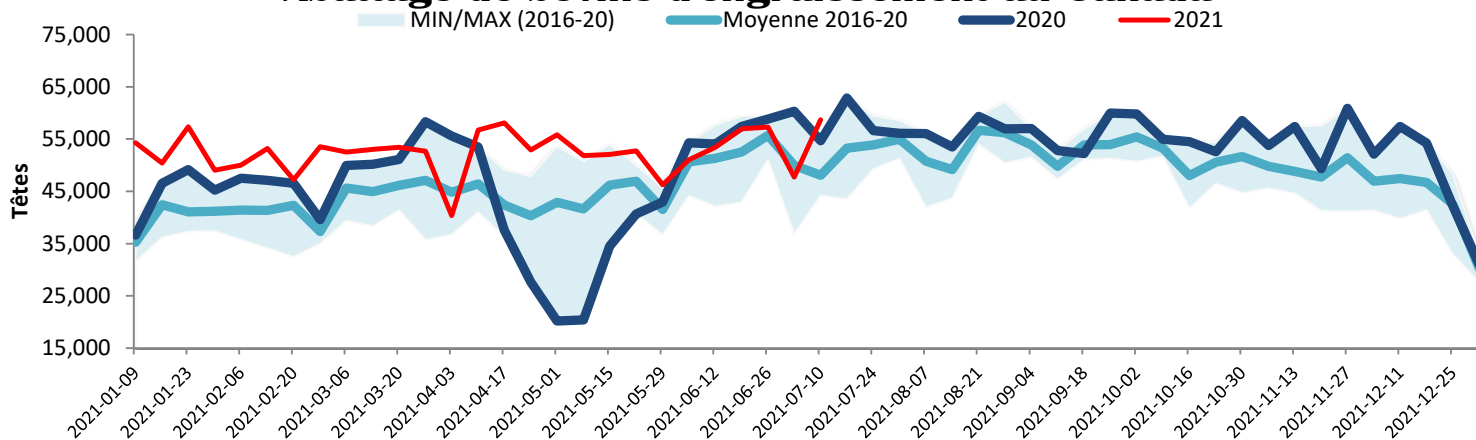
	Total de la semaine du		10 juillet 2021		Canada 2021		Canada 2020		% chg '20 - '21
	Ouest	% total	Est	% total	Canada 2021	% total	Canada 2020		
A - Prime	919	1.9 %	512	5.1 %	1,431	2.4 %	1,217	17.6%	
AAA	29,343	60.5 %	7,049	69.7 %	36,392	62.1 %	34,738	4.8%	
AA	16,314	33.6 %	2,187	21.6 %	18,501	31.6 %	16,467	12.4%	
A	1,154	2.4 %	207	2.0 %	1,361	2.3 %	981	38.7%	
B1, 2, 3, 4	763	1.6 %	164	1.6 %	927	1.6 %	1,052	-11.9%	
	À ce jour				Canada 2021		Canada 2020		% chg '20 - '21
	Ouest	% total	Est	% total	Canada 2021	% total	Canada 2020		
A - Prime	43,120	3.9 %	19,646	6.5 %	62,766	4.5 %	42,190	48.8 %	
AAA	729,865	66.3 %	206,589	68.9 %	936,454	66.9 %	789,771	18.6 %	
AA	296,109	26.9 %	64,368	21.5 %	360,477	25.7 %	357,053	1.0 %	
A	17,754	1.6 %	5,251	1.8 %	23,005	1.6 %	21,516	6.9 %	
B1, 2, 3, 4	13,933	1.3 %	4,165	1.4 %	18,098	1.3 %	16,498	9.7 %	

Source: ACCB

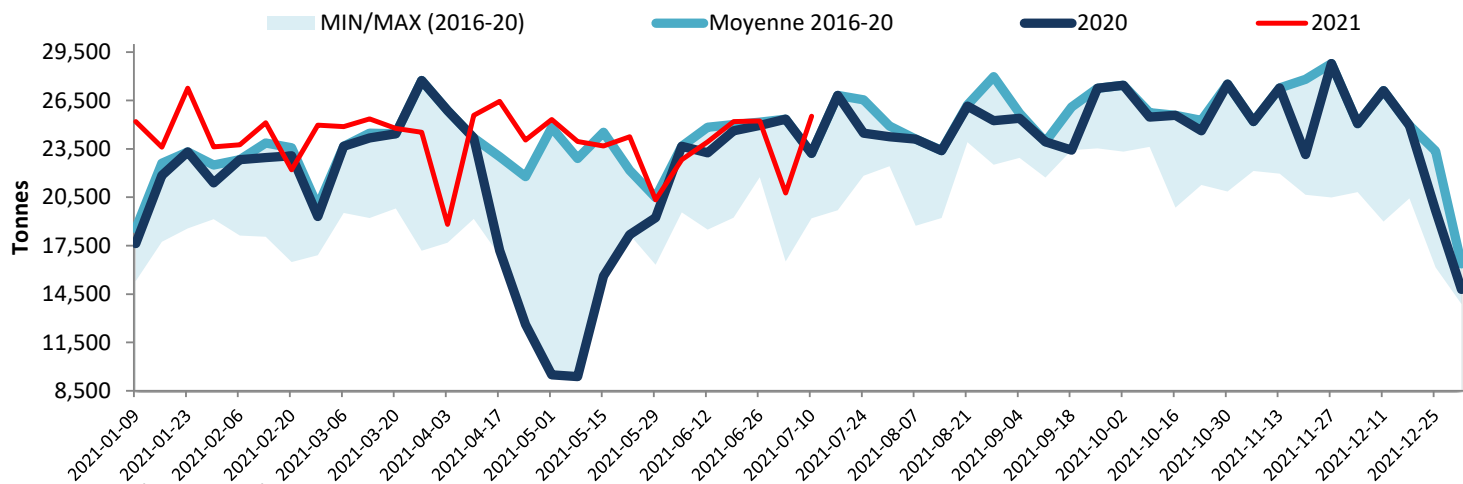
Total à ce jour pour la période se terminant le 10 juillet 2021

Abattage sous inspection fédérale

### Abattage de bovins d'engraissement au Canada

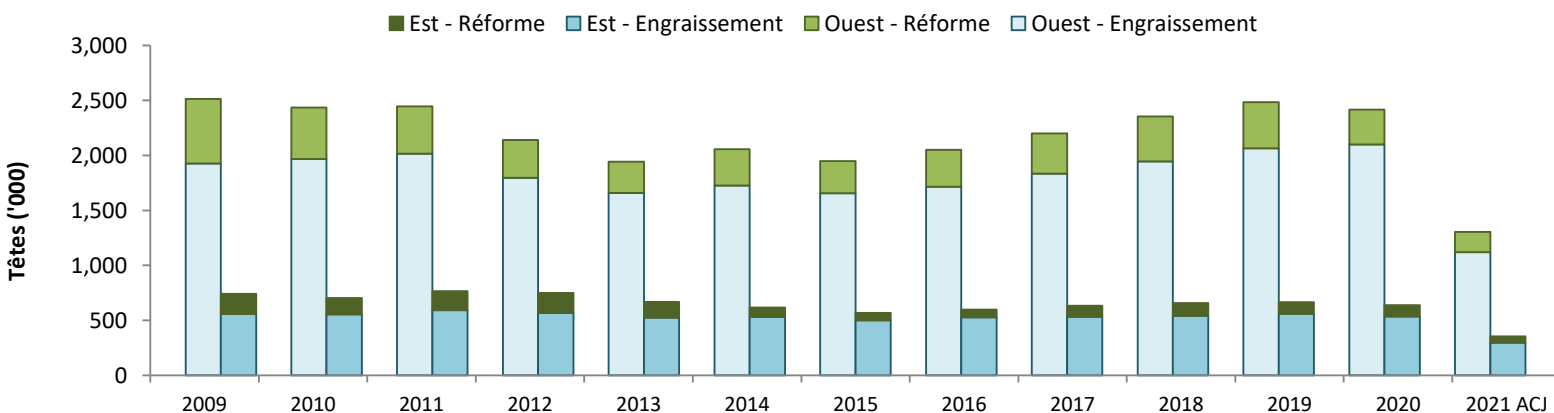


### Production de Boeuf au Canada



Note: All cattle processed in federally inspected facilities  
 Note: Comprend le bétail transformé dans les établissements sous inspection fédérale

### Abattage de bovins au Canada



Source: Agence canadienne de classement du boeuf (ACCB)