

Coup d'œil sur le veau - CANADA

Pour la semaine se terminant le 26 juin 2021

Encan vivant du Québec											
Veaux laitiers	Quantité (tête)	2021			Quantité (tête)	2020			Volume (à ce jour) tête		
		Prix (\$ / 100 lbs)				Prix (\$ / 100 lbs)			2021	2020	% chg
Mâle Holstein		Moyen	Min	Max	Moyen	Min	Max				
Bon 90 - 120 lbs	514	152.00	135.00	170.00	713	172.00	150.00	195.00	12 168	14 284	-14.8 %
Bon 121 - 140 lbs	176	155.00	140.00	175.00	218	170.00	150.00	185.00	4 627	5 028	-8.0 %
Moyen 90 - 140 lbs	541	122.00	90.00	150.00	452	148.00	120.00	180.00	10 817	10 990	-1.6 %
Divers - Tous poids	272	58.00	30.00	107.00	228	72.00	30.00	135.00	5 043	5 319	-5.2 %
Femelle Holstein											
Bonne 90 - 120 lbs	48	104.00	60.00	170.00	85	166.00	118.00	250.00	1 142	1 608	-29.0 %
Autres races laitières (tous poids)	29	70.00	10.00	110.00	27	104.00	30.00	175.00	583	688	-15.3 %
Croisements de boucherie (tous poids)	470	308.00	165.00	385.00	237	374.00	220.00	500.00	9 694	5 349	81.2 %
Les bovins de grain A2 (sans peau)	1 375	233.20	n/d	n/d	1 441	222.00	n/d	n/d	37 799	37 159	1.7 %
688 lbs vif / 375-419 lbs sans peau											

Source: Les producteurs de bovins du Québec

Encan vivant de l'Ontario											
	Quantité (tête)	2021			Quantité (tête)	2020			Volume (à ce jour) tête		
		Prix (\$ / 100 lbs)				Prix (\$ / 100 lbs)			2021	2020	% chg
+ 600 lbs	705	107.91	96.87	119.92	656	116.42	106.35	129.09	17 030	15 306	11.3 %
451 - 600 lbs	35	93.83	68.34	119.51	30	105.38	85.10	118.73	862	1 140	-24.4 %
301 - 450 lbs	23	106.35	89.39	129.32	20	132.59	101.65	157.05	850	884	-3.8 %
126 - 300 lbs	114	130.70	97.11	212.63	138	148.15	106.02	212.44	2 891	2 920	-1.0 %
- 125 lbs	928	154.02	92.07	326.30	811	177.08	114.93	351.17	20 068	18 434	8.9 %

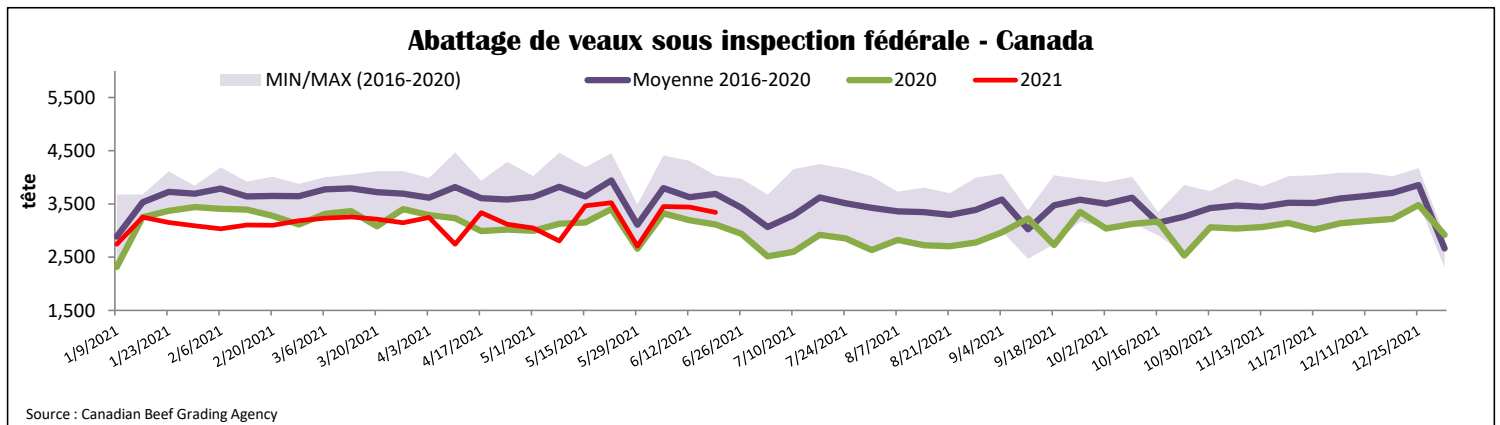
Source: Beef Farmers of Ontario

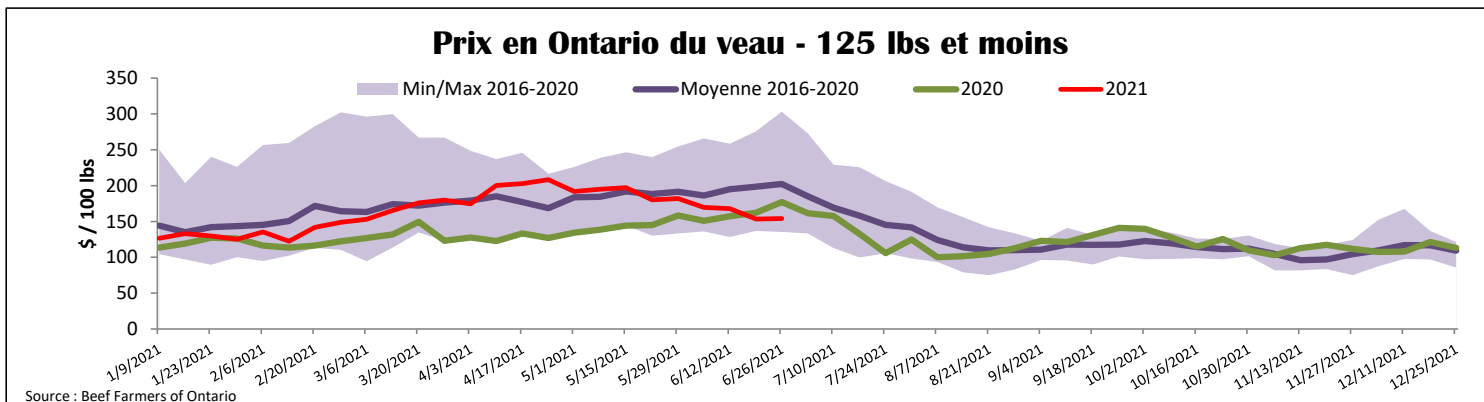
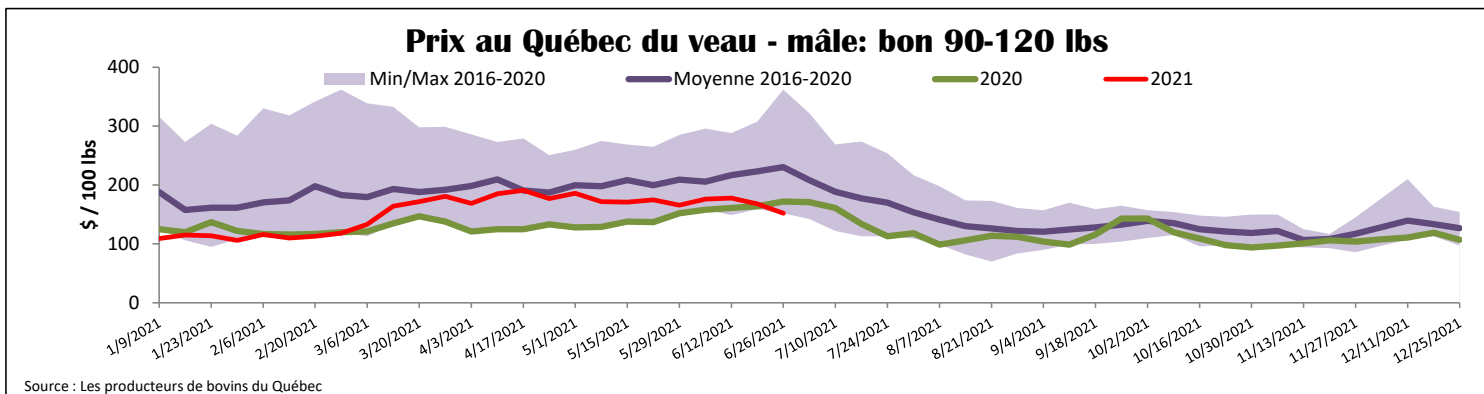
Abattage sous inspection fédérale									
	Hebdomadaire			Annuel à ce jour			Poids carcasse lbs (jan.-avril)		
	2021*	2020	% chg	2021*	2020	% chg	2021	2020	% chg
Québec	N/A	2 936	-	75 169	79 160	-5.0 %	355	342	3.8 %
Autres provinces	N/A	0	-	560	1	-	379	449	-15.6 %
Canada	N/A	2 936	-	75 729	79 161	-4.3 %	355	342	3.8 %

Source: L'Agence canadienne de classement du bo *Données d'abattages en 2021 ne seront pas publiées cette semaine en raison d'un ensemble de données incomplet. Source: Agence canadienne d'inspection des aliments (ACIA)

Exportations domestiques				Importations			
Viande de veau (tonnes)	1er janv. au 30 avril 2021			Viande de veau (tonnes)	1er janv. au 26 juin 2021		
	2021	2020	% chg		2021	2020	% chg
États-Unis	1 115	561	98.8 %	Nouvelle-Zélande	386	108	-
Japon	220	0	-	États-Unis	298	381	-21.8 %
Émirats Arabes Unis	52	39	33.5 %	Australie	25	105	-76.3 %
Autres	0	4	-	U.E-27			
Total	1 387	604	-	Pays-Bas	174	153	13.8 %
				Autres	160	27	-
				U.E-27 total	334	179	86.4 %
				Autres	25	0	-
				Total	1 067	773	38.1 %

Source : Statistique Canada Source : ACIA





États-Unis

Semaine se terminant le 19 juin 2021

Abattage sous inspection fédérale				Nord-Est et Centre-Nord prix de gros américain						
	Hebdomadaire			Annuel à ce jour			Prix de gros pour mai 2021			
	2021	2020	% chg	2021	2020	% chg	\$/100 lbs	Moy. Simple	Min	Max
Nourris au lait/nature							307 Carré, faux-filet	N/A	N/A	N/A
Nord-Est et Centre-Nord*	2 386	3 425	-30.3 %	66 074	85 851	-23.0 %	332 Longe parée 4x4	610.00	525.00	695.00
Autres veaux	4 515	4 557	-0.9 %	100 105	128 889	-22.3 %	1336 Cuisseau tranché	937.50	825.00	1 050.00
	6 901	7 982	-13.5 %	166 179	214 740	-22.6 %	1312 Jarret avant	772.50	695.00	850.00
Production							Pointe d'épaule	700.00	650.00	750.00
Veaux (million lbs)	0.9	1.2	-25.0 %	23.9	29.0	-17.6 %				
Poids vif (lbs)	222	258	-14.0 %							
Poids habillé (lbs)	129	150	-14.0 %							

Source : USDA

Nord-Est et Centre-Nord				Pennsylvania Calf Auction				
(Carcasse de veaux, base chaud – payé au producteur (sans peau, 225-315 lbs))				Bouvillons évalués Holstein* 19 juin 2021				
Nourriture spéciale : Nourris au lait, nature								
\$US / 100 lbs	prix moyen ponc	Min	Max	\$ / 100 lbs				
						Min	Max	
N'appartenant pas à une entreprise de	325.55	310.00	332.00	Number 1	- 89 lbs	12	120.00	150.00
					90 - 120 lbs	132	75.00	195.00
					+ 120 lbs	14	110.00	160.00
				Croisements de boeuf		0	0.00	0.00
				Number 2	- 100 lbs	92	40.00	160.00
					+ 100 lbs	127	75.00	170.00
				Croisements de boeuf		0	0.00	0.00
				Number 3	- 100 lbs	125	25.00	127.00
					+ 100 lbs	37	20.00	130.00
				Croisements de boeuf		0	0.00	0.00

* Ne comprend pas la totalité des têtes vendues

Source : USDA