



## Coup d'œil sur le veau - CANADA

Pour la semaine se terminant le 24 juillet 2021

Encan vivant du Québec											
Veaux laitiers	Quantité	2021			Quantité	2020			Volume (à ce jour)		
		Prix (\$ / 100 lbs)				Prix (\$ / 100 lbs)			tête		
	(tête)	Moyen	Min	Max	(tête)	Moyen	Min	Max	2021	2020	% chg
Mâle Holstein											
Bon 90 - 120 lbs	352	118.00	95.00	135.00	660	113.00	100.00	130.00	14 272	16 692	-14.5 %
Bon 121 - 140 lbs	119	123.00	110.00	140.00	193	118.00	80.00	135.00	5 313	5 757	-7.7 %
Moyen 90 - 140 lbs	294	90.00	50.00	120.00	461	86.00	50.00	120.00	12 508	12 968	-3.5 %
Divers - Tous poids	136	42.00	20.00	80.00	338	40.00	20.00	70.00	5 960	6 479	-8.0 %
Femelle Holstein											
Bonne 90 - 120 lbs	65	135.00	40.00	195.00	78	103.00	30.00	220.00	1 410	1 926	-26.8 %
Autres races laitières (tous poids)	9	41.00	20.00	80.00	37	54.00	10.00	100.00	679	805	-15.7 %
Croisements de boucherie (tous poids)	332	352.00	175.00	465.00	319	187.00	100.00	280.00	11 439	6 473	76.7 %
Les bovins de grain A2 (sans peau)	1 302	234.30	n/d	n/d	1 353	230.20	n/d	n/d	43 485	41 350	5.2 %
688 lbs vif / 375-419 lbs sans peau											

Source: Les producteurs de bovins du Québec

Encan vivant de l'Ontario											
	Quantité	2021			Quantité	2020			Volume (à ce jour)		
		Prix (\$ / 100 lbs)				Prix (\$ / 100 lbs)			tête		
	(tête)	Moyen	Min	Max	(tête)	Moyen	Min	Max	2021	2020	% chg
+ 600 lbs	604	117.31	97.18	133.01	603	128.78	118.96	143.07	19 898	17 825	11.6 %
451 - 600 lbs	15	106.61	90.07	126.07	39	108.79	94.41	128.33	965	1 284	-24.8 %
301 - 450 lbs	14	103.17	71.85	131.21	29	113.88	70.82	158.41	938	990	-5.3 %
126 - 300 lbs	105	120.93	85.24	228.17	141	109.85	66.66	177.94	3 402	3 420	-0.5 %
- 125 lbs	876	124.62	59.18	327.14	819	105.91	60.72	221.10	23 860	22 026	8.3 %

Source: Beef Farmers of Ontario

Abattage sous inspection fédérale									
	Hebdomadaire			Annuel à ce jour			Poids carcasse lbs (jan.-mai)		
	2021	2020	% chg	2021	2020	% chg	2021	2020	% chg
Québec	2 803	2 854	-1.8 %	89 636	90 053	-0.5 %	356	344	3.7 %
Autres provinces	0	0	-	560	1	-	383	449	-14.7 %
<b>Canada</b>	<b>2 803</b>	<b>2 854</b>	<b>-1.8 %</b>	<b>90 196</b>	<b>90 054</b>	<b>0.2 %</b>	<b>356</b>	<b>344</b>	<b>3.7 %</b>

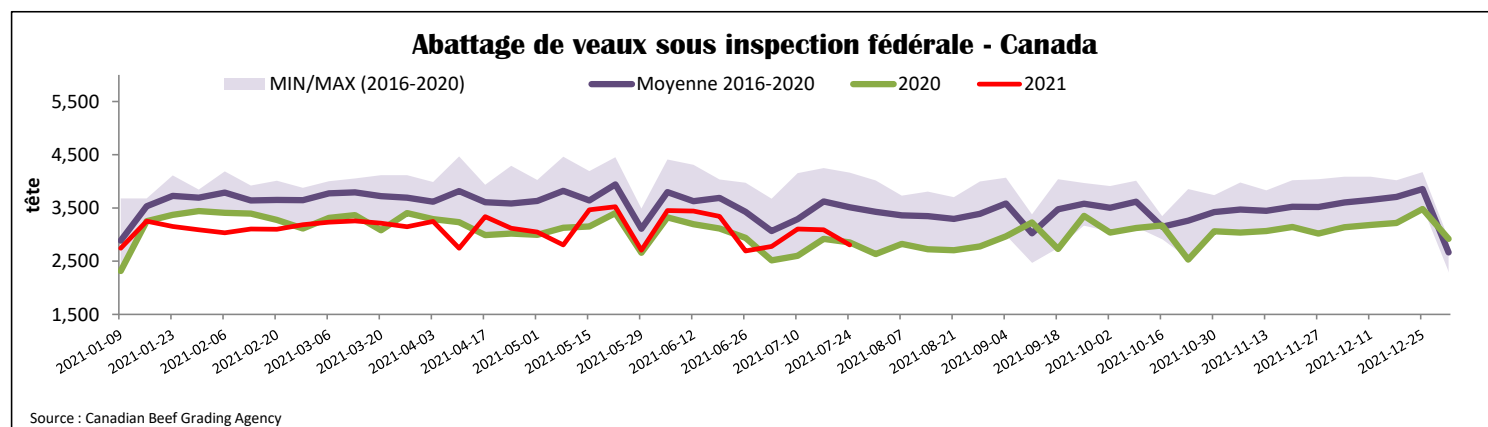
Source: L'Agence canadienne de classement du bœuf

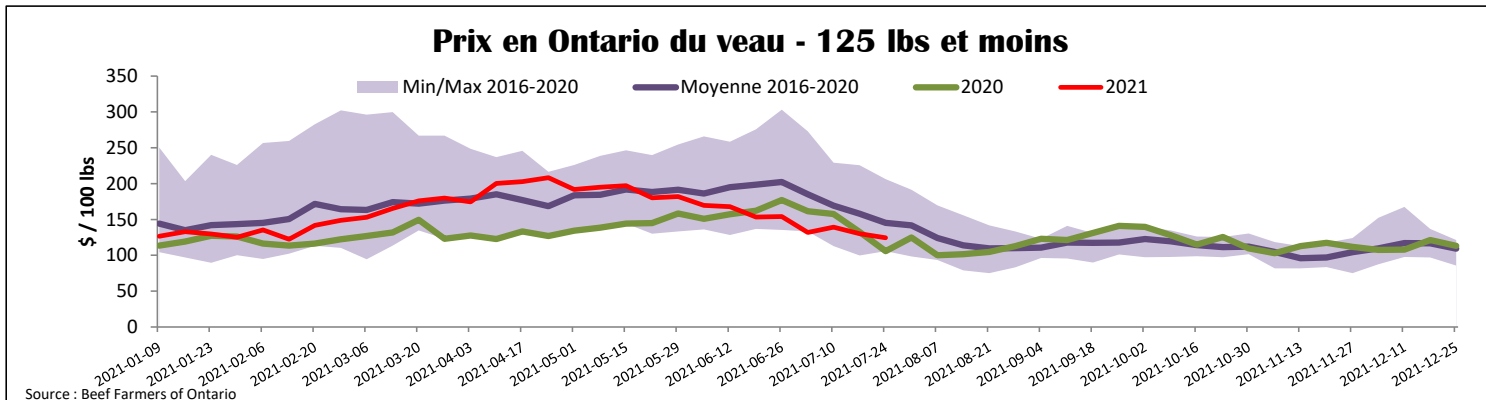
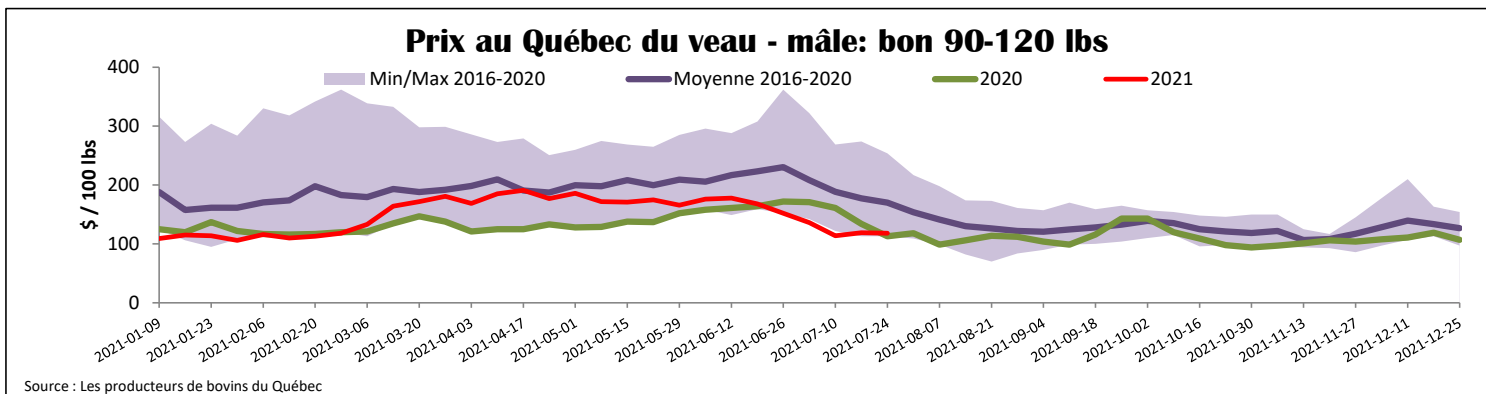
Source: Agence canadienne d'inspection des aliments (ACIA)

Exportations domestiques				Importations					
Viande de veau	1er janv. au 31 mai 2021	2021	2020	% chg	Viande de veau	1er janv. au 24 juil. 2021	2021	2020	% chg
(tonnes)					(tonnes)				
États-Unis		1 452	757	91.8 %	Nouvelle-Zélande		386	108	-
Émirats Arabes Unis		64	40	61.5 %	États-Unis		327	417	-21.5 %
Saint-Pierre et Miquelon		0	5	-	Australie		24	105	-77.1 %
Autres		0	0	-	<b>U.E-27</b>				
<b>Total</b>		<b>1 516</b>	<b>802</b>	<b>89.0 %</b>	Pays-Bas		210	153	37.6 %
					Autres		188	84	-
					<b>U.E-27 total</b>		<b>398</b>	<b>236</b>	<b>68.3 %</b>
					Autres		25	0	-
					<b>Total</b>		<b>1 160</b>	<b>866</b>	<b>33.9 %</b>

Source : Statistique Canada

Source : ACIA





## États-Unis

Semaine se terminant le 17 juillet 2021

Abattage sous inspection fédérale				Annuel à ce jour			Nord-Est et Centre-Nord prix de gros américain			
	Hebdomadaire			Annuel à ce jour			Prix de gros pour juin 2021			
	2021	2020	% chg	2021	2020	% chg	\$/100 lbs	Moy. Simple	Min	Max
Nourris au lait/nature										
Nord-Est et Centre-Nord*	2 262	3 790	-40.3 %	74 964	100 283	-25.2 %	307 Carré, faux-filet	N/A	N/A	N/A
Autres veaux	5 023	4 866	3.2 %	119 779	148 296	-19.2 %	332 Longe parée 4x4	610.00	525.00	695.00
	<b>7 285</b>	<b>8 656</b>	<b>-15.8 %</b>	<b>194 743</b>	<b>248 579</b>	<b>-21.7 %</b>	1336 Cuisseau tranché	937.50	825.00	1 050.00
Production							1312 Jarret avant	772.50	695.00	850.00
Veaux (million lbs)	0.9	1.3	-30.8 %	27.3	33.9	-19.5 %	Pointe d'épaule	700.00	650.00	750.00
Poids vif (lbs)	212	253	-16.2 %							
Poids habillé (lbs)	122	148	-17.6 %							

Source : USDA

Nord-Est et Centre-Nord					Pennsylvania Calf Auction					
(Carcasse de veaux, base chaud – payé au producteur (sans peau, 225-315 lbs))					Bouvillons évalués Holstein* 17 juillet 2021					
Nourriture spéciale : Nourris au lait, nature					\$/ 100 lbs					
\$/US / 100 lbs			prix moyen ponc	Min	Max		poids	tête	Min	Max
						Number 1	- 89 lbs	26	50.00	180.00
							90 - 120 lbs	146	75.00	210.00
							+ 120 lbs	7	90.00	120.00
							Croisements de boeuf	49	185.00	315.00
						Number 2	- 100 lbs	87	40.00	128.00
							+ 100 lbs	113	60.00	135.00
							Croisements de boeuf	14	135.00	280.00
						Number 3	- 100 lbs	176	15.00	100.00
							+ 100 lbs	45	30.00	100.00
							Croisements de boeuf	0	0.00	0.00

\* Ne comprend pas la totalité des têtes vendues

Source : USDA