



## Coup d'œil sur le veau - CANADA

Pour la semaine se terminant le 17 juillet 2021

Encan vivant du Québec											
Veaux laitiers	Quantité	2021			Quantité	2020			Volume (à ce jour)		
		Prix (\$ / 100 lbs)				Prix (\$ / 100 lbs)			tête		
	(tête)	Moyen	Min	Max	(tête)	Moyen	Min	Max	2021	2020	% chg
Mâle Holstein											
Bon 90 - 120 lbs	632	119.00	104.00	145.00	631	134.00	100.00	165.00	13 920	16 032	-13.2 %
Bon 121 - 140 lbs	196	124.00	110.00	145.00	178	135.00	110.00	160.00	5 194	5 564	-6.6 %
Moyen 90 - 140 lbs	410	90.00	50.00	120.00	544	112.00	70.00	150.00	12 214	12 507	-2.3 %
Divers - Tous poids	256	42.00	20.00	80.00	354	49.00	30.00	85.00	5 824	6 141	-5.2 %
Femelle Holstein											
Bonne 90 - 120 lbs	74	110.00	20.00	215.00	78	122.00	30.00	230.00	1 345	1 848	-27.2 %
Autres races laitières (tous poids)	35	60.00	20.00	125.00	34	68.00	20.00	120.00	670	768	-12.8 %
Croisements de boucherie (tous poids)	484	369.00	150.00	510.00	282	218.00	115.00	320.00	11 107	6 154	80.5 %
Les bovins de grain A2 (sans peau)	1 567	233.50	n/d	n/d	1 677	227.00	n/d	n/d	42 183	39 997	5.5 %
688 lbs vif / 375-419 lbs sans peau											

Source: Les producteurs de bovins du Québec

Encan vivant de l'Ontario											
	Quantité	2021			Quantité	2020			Volume (à ce jour)		
		Prix (\$ / 100 lbs)				Prix (\$ / 100 lbs)			tête		
	(tête)	Moyen	Min	Max	(tête)	Moyen	Min	Max	2021	2020	% chg
+ 600 lbs	931	115.64	98.67	132.15	602	120.81	108.11	138.49	19 294	17 222	12.0 %
451 - 600 lbs	41	97.34	77.54	114.12	50	100.62	89.56	110.64	950	1 245	-23.7 %
301 - 450 lbs	18	100.72	78.83	129.50	30	123.62	85.73	179.03	924	961	-3.9 %
126 - 300 lbs	124	99.17	62.20	168.42	130	131.15	84.94	207.59	3 297	3 279	0.5 %
- 125 lbs	949	130.23	65.74	337.04	966	132.51	81.87	249.93	22 984	21 207	8.4 %

Source: Beef Farmers of Ontario

Abattage sous inspection fédérale									
	Hebdomadaire			Annuel à ce jour			Poids carcasse lbs (jan.-mai)		
	2021	2020	% chg	2021	2020	% chg	2021	2020	% chg
Québec	3 091	2 921	5.8 %	86 833	87 199	-0.4 %	356	344	3.7 %
Autres provinces	0	0	-	560	1	-	383	449	-14.7 %
<b>Canada</b>	<b>3 091</b>	<b>2 921</b>	<b>5.8 %</b>	<b>87 393</b>	<b>87 200</b>	<b>0.2 %</b>	<b>356</b>	<b>344</b>	<b>3.7 %</b>

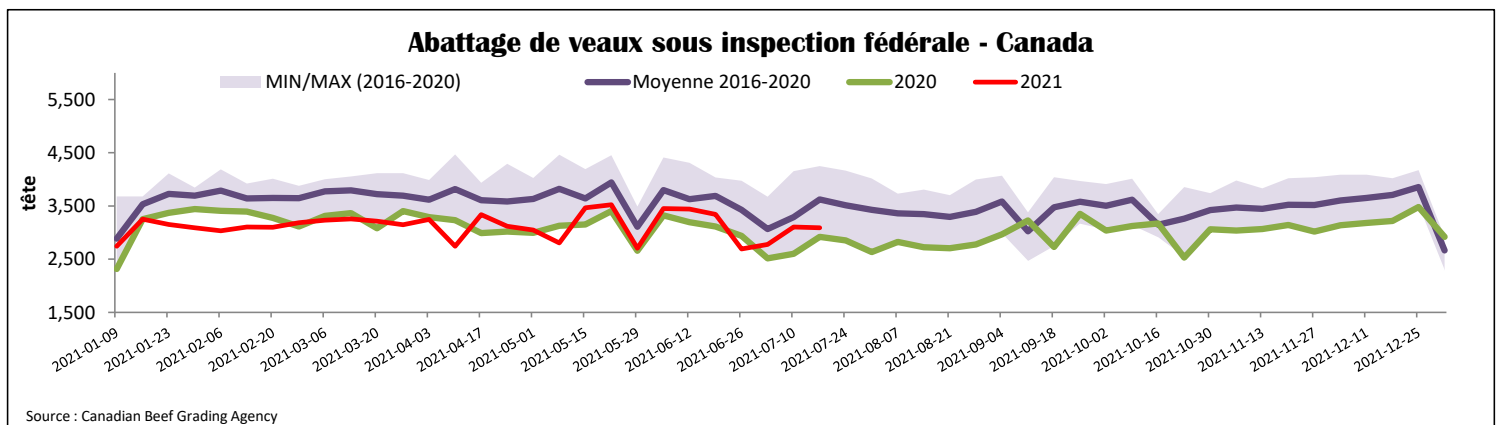
Source: L'Agence canadienne de classement du bœuf

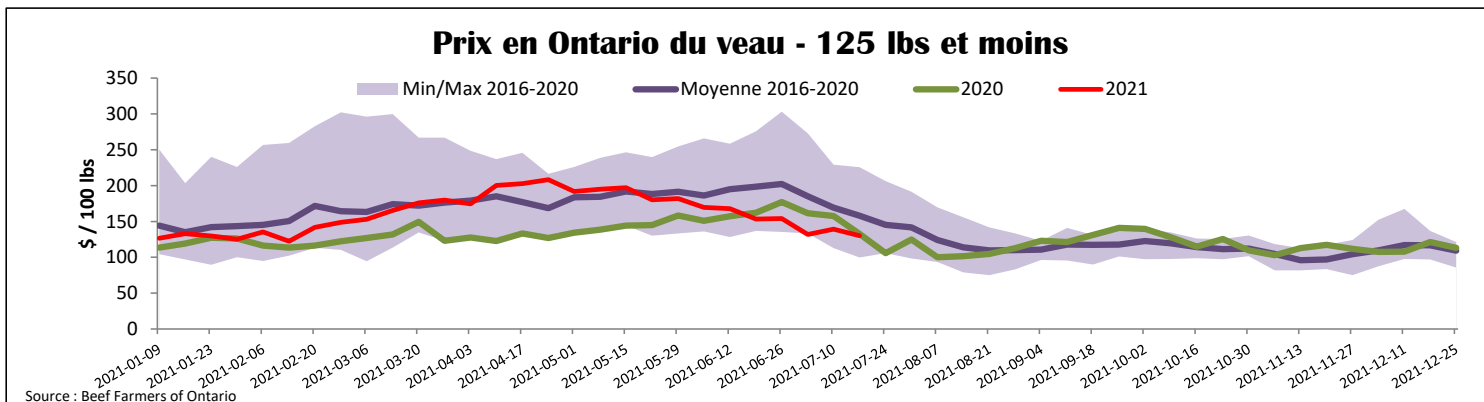
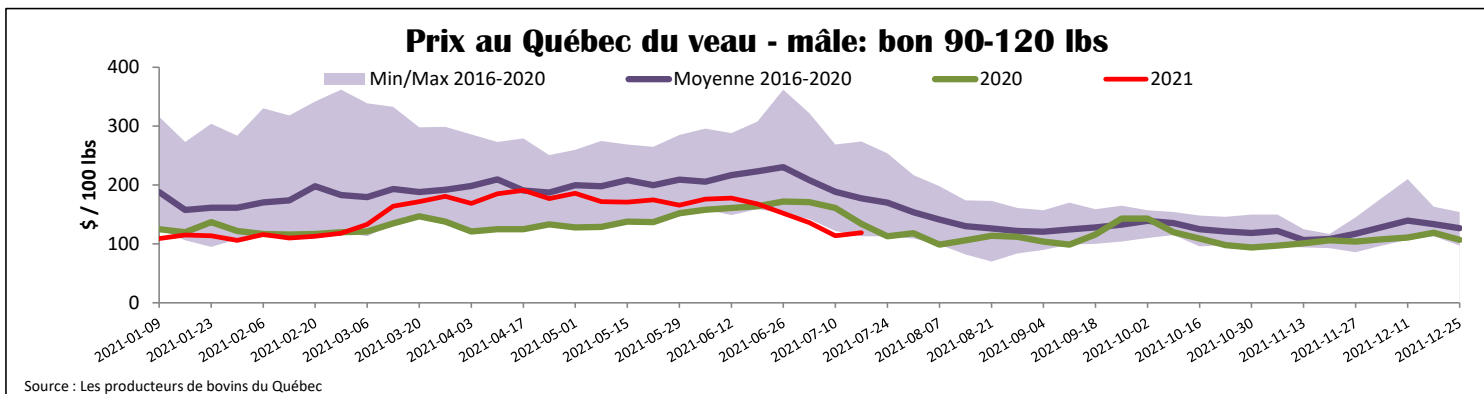
Source: Agence canadienne d'inspection des aliments (ACIA)

Exportations domestiques				Importations					
Viande de veau	1er janv. au 31 mai 2021	2021	2020	% chg	Viande de veau	1er janv. au 17 juil. 2021	2021	2020	% chg
(tonnes)					(tonnes)				
États-Unis		1 452	757	91.8 %	Nouvelle-Zélande		386	108	-
Émirats Arabes Unis		64	40	61.5 %	États-Unis		323	399	-19.2 %
Saint-Pierre et Miquelon		0	5	-	Australie		24	105	-77.1 %
Autres		0	0	-	<b>U.E-27</b>				
<b>Total</b>		<b>1 516</b>	<b>802</b>	<b>89.0 %</b>	Pays-Bas		210	153	37.6 %
					Autres		185	38	-
					<b>U.E-27 total</b>		<b>395</b>	<b>191</b>	<b>-</b>
					Autres		25	0	-
					<b>Total</b>		<b>1 153</b>	<b>803</b>	<b>43.7 %</b>

Source : Statistique Canada

Source : ACIA





## États-Unis

Semaine se terminant le 10 juillet 2021

Abattage sous inspection fédérale				Nord-Est et Centre-Nord prix de gros américain						
	Hebdomadaire			Annuel à ce jour			Prix de gros pour juin 2021			
	2021	2020	% chg	2021	2020	% chg	\$/100 lbs	Moy. Simple	Min	Max
Nourris au lait/nature										
Nord-Est et Centre-Nord*	2 054	2 824	-27.3 %	72 702	96 493	-24.7 %	307 Carré, faux-filet	N/A	N/A	N/A
Autres veaux	5 020	4 913	2.2 %	114 756	143 430	-20.0 %	332 Longe parée 4x4	610.00	525.00	695.00
	<b>7 074</b>	<b>7 737</b>	<b>-8.6 %</b>	<b>187 458</b>	<b>239 923</b>	<b>-21.9 %</b>	1336 Cuisseau tranché	937.50	825.00	1 050.00
Production							1312 Jarret avant	772.50	695.00	850.00
Veaux (million lbs)	0.8	1.0	-20.0 %	26.4	32.6	-19.0 %	Pointe d'épaule	700.00	650.00	750.00
Poids vif (lbs)	206	230	-10.4 %							
Poids habillé (lbs)	118	133	-11.3 %							

Source : USDA

Nord-Est et Centre-Nord				Pennsylvania Calf Auction				
(Carcasse de veaux, base chaud – payé au producteur (sans peau, 225-315 lbs))				Bouvillons évalués Holstein* 10 juillet 2021				
Nourriture spéciale : Nourris au lait, nature				\$/ 100 lbs				
\$US / 100 lbs	prix moyen ponc	Min	Max		poids	tête	Min	Max
				Number 1	- 89 lbs	27	50.00	275.00
					90 - 120 lbs	155	80.00	250.00
					+ 120 lbs	17	102.00	165.00
					Croisements de boeuf	67	120.00	410.00
				Number 2	- 100 lbs	58	50.00	152.00
					+ 100 lbs	80	65.00	162.00
					Croisements de boeuf	9	110.00	170.00
				Number 3	- 100 lbs	163	15.00	130.00
					+ 100 lbs	24	35.00	142.00
					Croisements de boeuf	0	0.00	0.00

\* Ne comprend pas la totalité des têtes vendues

Source : USDA