

## Coup d'œil sur le veau - CANADA

Pour la semaine se terminant le 10 juillet 2021

Encan vivant du Québec											
Veaux laitiers	Quantité	2021			2020			Volume (à ce jour)			
		Prix ( \$ / 100 lbs)			Prix ( \$ / 100 lbs)			tête			
	(tête)	Moyen	Min	Max	(tête)	Moyen	Min	Max	2021	2020	% chg
Mâle Holstein											
Bon 90 - 120 lbs	599	114.00	100.00	130.00	712	161.00	145.00	180.00	13 288	15 401	-13.7 %
Bon 121 - 140 lbs	206	115.00	100.00	130.00	237	160.00	140.00	180.00	4 998	5 386	-7.2 %
Moyen 90 - 140 lbs	482	89.00	60.00	125.00	611	132.00	100.00	160.00	11 804	11 963	-1.3 %
Divers - Tous poids	287	44.00	20.00	80.00	329	63.00	20.00	115.00	5 568	5 787	-3.8 %
Femelle Holstein											
Bonne 90 - 120 lbs	50	70.00	20.00	150.00	107	134.00	90.00	245.00	1 271	1 770	-28.2 %
Autres races laitières (tous poids)	22	57.00	20.00	100.00	31	94.00	50.00	148.00	635	734	-13.5 %
Croisements de boucherie (tous poids)	468	400.00	280.00	520.00	344	261.00	140.00	360.00	10 623	5 872	80.9 %
Les bovins de grain A2 (sans peau)	1 313	233.80	n/d	n/d	1 231	222.00	n/d	n/d	40 616	38 320	6.0 %
688 lbs vif / 375-419 lbs sans peau											

Source: Les producteurs de bovins du Québec

Encan vivant de l'Ontario											
	Quantité	2021			2020			Volume (à ce jour)			
		Prix ( \$ / 100 lbs)			Prix ( \$ / 100 lbs)			tête			
	(tête)	Moyen	Min	Max	(tête)	Moyen	Min	Max	2021	2020	% chg
+ 600 lbs	699	118.16	105.13	133.79	619	120.01	105.07	135.88	18 363	16 620	10.5 %
451 - 600 lbs	16	106.51	81.56	143.31	29	112.98	91.76	128.24	909	1 195	-23.9 %
301 - 450 lbs	30	104.87	79.66	119.00	35	173.67	111.77	224.20	906	931	-2.7 %
126 - 300 lbs	153	113.08	79.29	213.82	119	148.84	103.17	240.84	3 173	3 149	0.8 %
- 125 lbs	876	139.15	74.20	420.97	827	157.60	98.56	295.15	22 035	20 241	8.9 %

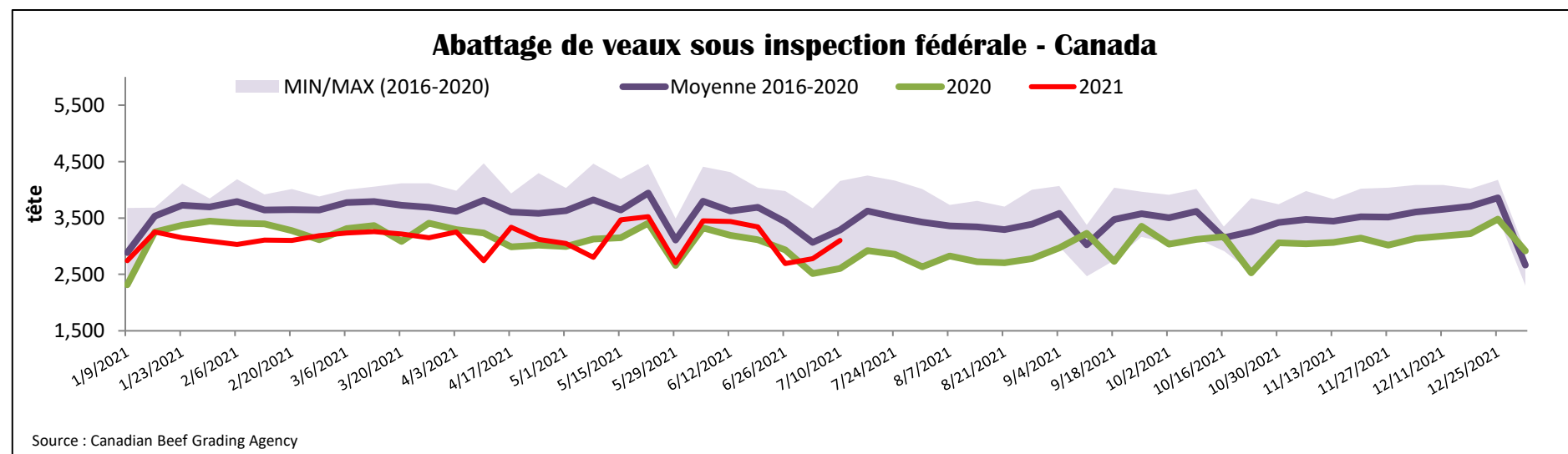
Source: Beef Farmers of Ontario

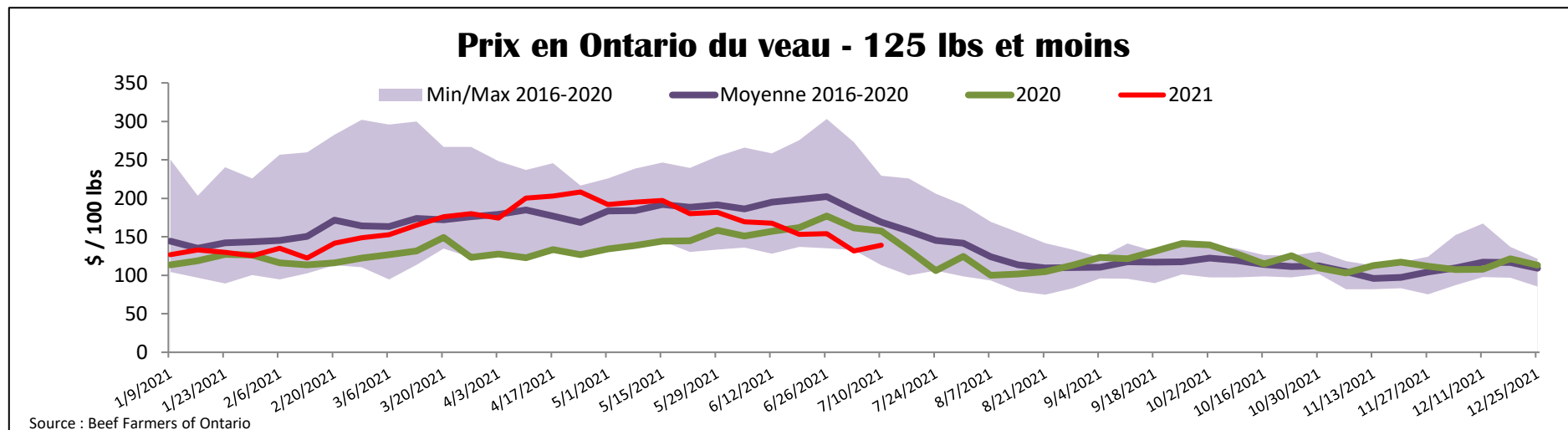
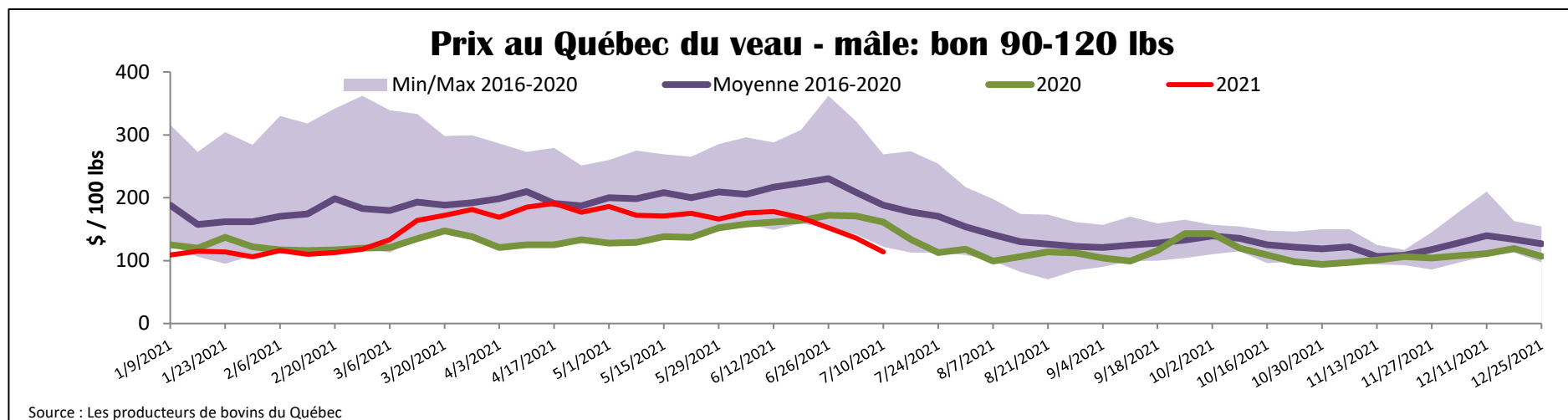
Abattage sous inspection fédérale									
	Hebdomadaire			Annuel à ce jour			Poids carcasse lbs (jan.-mai)		
	2021	2020	% chg	2021	2020	% chg	2021	2020	% chg
Québec	3 104	2 603	-	83 742	84 278	-0.6 %	356	344	3.7 %
Autres provinces	0	0	-	560	1	-	383	449	-14.7 %
<b>Canada</b>	<b>3 104</b>	<b>2 603</b>	<b>-</b>	<b>84 302</b>	<b>84 279</b>	<b>0.0 %</b>	<b>356</b>	<b>344</b>	<b>3.7 %</b>

Source: L'Agence canadienne de classement du boeuf / Source: Agence canadienne d'inspection des aliments (ACIA)

Exportations domestiques				Importations							
Viande de veau (tonnes)	1er janv. au 31 mai 2021	2021		2020		Viande de veau (tonnes)	1er janv. au 10 juil. 2021	2021		2020	
			% chg		% chg				% chg		% chg
États-Unis	1 452	757	91.8 %			Nouvelle-Zélande	386	108	-		
Émirats Arabes Unis	64	40	61.5 %			États-Unis	321	391	-17.9 %		
Saint-Pierre et Miquelon	0	5	-			Australie	24	105	-77.1 %		
Autres	0	0	-			<b>U.E-27</b>					
<b>Total</b>	<b>1 516</b>	<b>802</b>	<b>89.0 %</b>			Pays-Bas	207	153	35.7 %		
						Autres	185	38	-		
						<b>U.E-27 total</b>	<b>393</b>	<b>191</b>	<b>106.0 %</b>		
						Autres	25	0	-		
						<b>Total</b>	<b>1 149</b>	<b>795</b>	<b>44.5 %</b>		

Source : Statistique Canada / Source : ACIA





## États-Unis

Semaine se terminant le 3 juillet 2021

Abattage sous inspection fédérale								Nord-Est et Centre-Nord prix de gros américain			
		Hebdomadaire		Annuel à ce jour			Prix de gros pour juin 2021				
	2021	2020	% chg	2021	2020	% chg	\$/100 lbs	Moy. Simple	Min	Max	
Nourris au lait/nature	2 149	3 793	-43.3 %	70 648	93 669	-24.6 %	307 Carré, faux-filet	N/A	N/A	N/A	
Nord-Est et Centre-Nord*	4 904	5 020	-2.3 %	109 736	138 517	-20.8 %	332 Longe parée 4x4	610.00	525.00	695.00	
Autres veaux	<b>7 053</b>	<b>8 813</b>	<b>-20.0 %</b>	<b>180 384</b>	<b>232 186</b>	<b>-22.3 %</b>	1336 Cuisseau tranché	937.50	825.00	1 050.00	
Production							1312 Jarret avant	772.50	695.00	850.00	
Veaux (million lbs)	0.8	1.3	-38.5 %	25.6	31.6	-19.0 %	Pointe d'épaule	700.00	650.00	750.00	
Poids vif (lbs)	204	253	-19.4 %								
Poids habillé (lbs)	118	148	-20.3 %								

Source : USDA

Nord-Est et Centre-Nord				Pennsylvania Calf Auction					
(Carcasse de veaux, base chaud – payé au producteur (sans peau, 225-315 lbs))				Bouvillons évalués Holstein*					
Nourriture spéciale : Nourris au lait, nature				3 juillet 2021					
				\$/ 100 lbs					
\$US / 100 lbs	prix moyen ponc		Min	Max	Number 1	pois	tête	Min	Max
N'appartenant pas à une entreprise de	332.39		325.00	338.00		- 89 lbs	15	50.00	195.00
						90 - 120 lbs	114	55.00	200.00
						+ 120 lbs	11	102.50	140.00
						Croisements de boeuf	57	115.00	265.00
					Number 2	- 100 lbs	62	30.00	117.50
						+ 100 lbs	81	60.00	130.00
						Croisements de boeuf	14	75.00	200.00
					Number 3	- 100 lbs	137	15.00	97.00
						+ 100 lbs	28	20.00	100.00
						Croisements de boeuf	4	50.00	75.00

\* Ne comprend pas la totalité des têtes vendues

Source : USDA