

Coup d'œil sur le veau - CANADA

Pour la semaine se terminant le 5 juin 2021

Encan vivant du Québec											
Veaux laitiers	Quantité	2021			Quantité	2020			Volume (à ce jour)		
		Prix (\$ / 100 lbs)				Prix (\$ / 100 lbs)			tête		
Mâle Holstein	(tête)	Moyen	Min	Max	(tête)	Moyen	Min	Max	2021	2020	% chg
Bon 90 - 120 lbs	524	176.00	160.00	190.00	620	158.00	130.00	180.00	10 754	12 280	-12.4 %
Bon 121 - 140 lbs	226	180.00	160.00	195.00	178	154.00	140.00	170.00	4 128	4 416	-6.5 %
Moyen 90 - 140 lbs	426	150.00	110.00	180.00	451	128.00	100.00	160.00	9 095	9 648	-5.7 %
Divers - Tous poids	173	69.00	30.00	125.00	210	60.00	30.00	100.00	4 321	4 609	-6.2 %
Femelle Holstein											
Bonne 90 - 120 lbs	55	127.00	80.00	155.00	40	109.00	40.00	195.00	1007	1 372	-26.6 %
Autres races laitières (tous poids)	20	83.00	40.00	120.00	39	81.00	10.00	140.00	503	596	-15.6 %
Croisements de boucherie (tous poids)	426	325.00	200.00	430.00	232	297.00	190.00	375.00	8 337	4 553	83.1 %
Les bovins de grain A2 (sans peau)	1 287	233.00	n/d	n/d	1 410	222.00	n/d	n/d	33 925	32 868	3.2 %
688 lbs vif / 375-419 lbs sans peau											

Source: Les producteurs de bovins du Québec

Encan vivant de l'Ontario											
	Quantité	2021			Quantité	2020			Volume (à ce jour)		
		Prix (\$ / 100 lbs)				Prix (\$ / 100 lbs)			tête		
+ 600 lbs	743	102.00	86.17	122.31	683	108.76	96.56	122.38	14 922	13 568	10.0 %
451 - 600 lbs	38	94.43	77.04	104.05	62	126.11	111.53	148.86	762	1 034	-26.3 %
301 - 450 lbs	46	104.94	90.13	112.55	44	119.49	84.04	180.42	778	815	-4.5 %
126 - 300 lbs	160	130.03	86.23	230.66	139	140.13	93.82	240.91	2 538	2 523	0.6 %
- 125 lbs	907	169.59	104.79	354.37	712	150.95	94.58	300.56	17 318	15 996	8.3 %

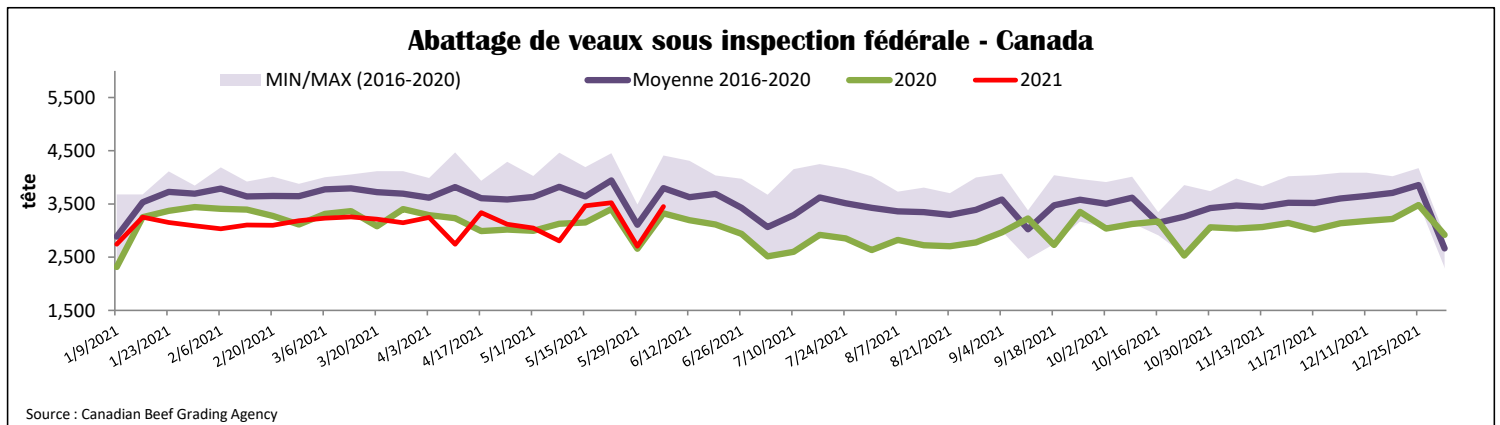
Source: Beef Farmers of Ontario

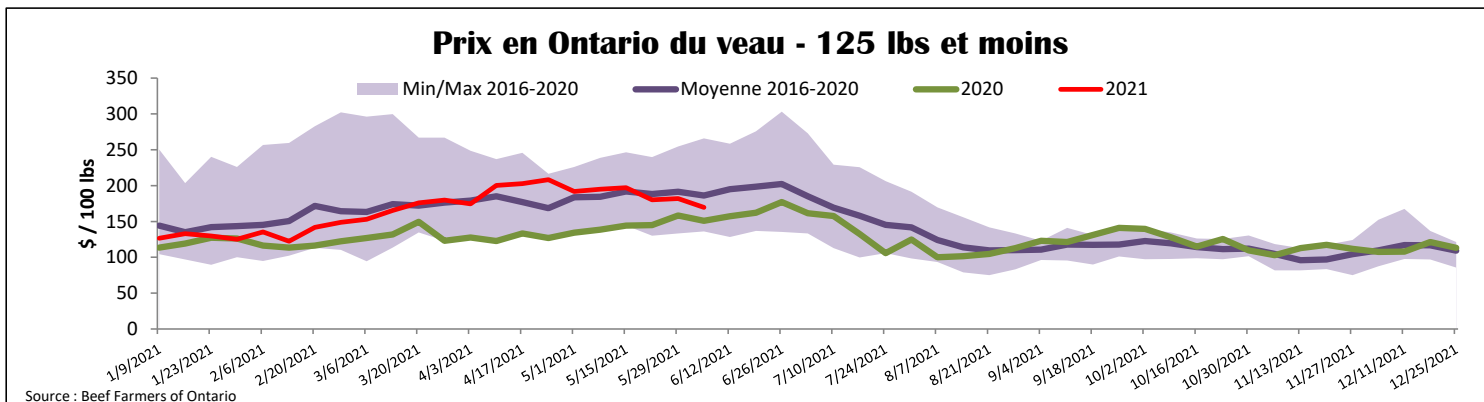
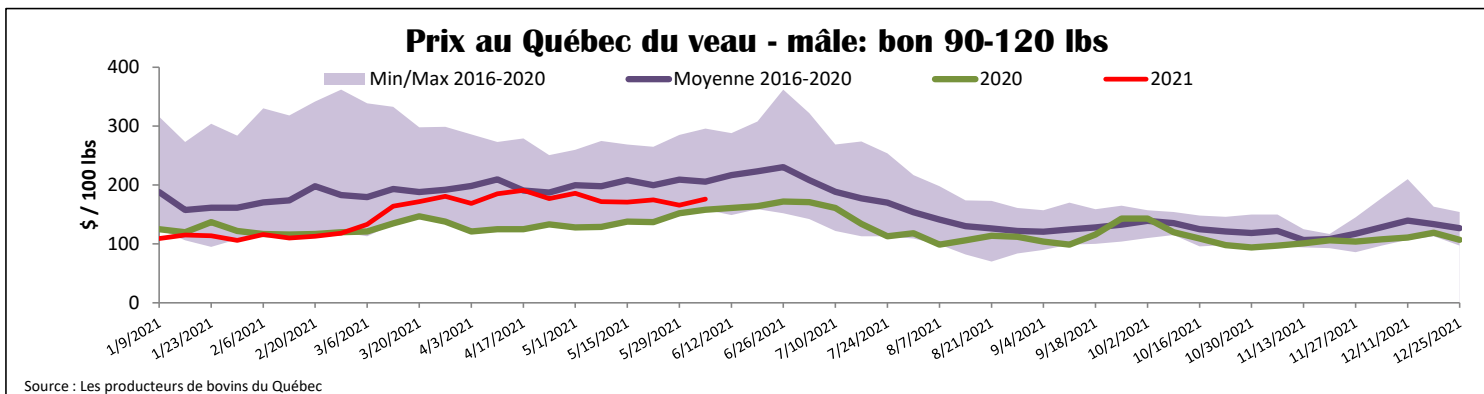
Abattage sous inspection fédérale									
	Hebdomadaire			Annuel à ce jour			Poids carcasse lbs (jan.-avril)		
	2021	2020	% chg	2021	2020	% chg	2021	2020	% chg
Québec	3 452	3 322	3.9 %	68 388	69 917	-2.2 %	355	342	3.8 %
Autres provinces	0	0	-	560	1	-	379	449	-15.6 %
Canada	3 452	3 322	3.9 %	68 948	69 918	-1.4 %	355	342	3.8 %

Source: L'Agence canadienne de classement du bœuf / Source: Agence canadienne d'inspection des aliments (ACIA)

Exportations domestiques				Importations			
Viande de veau 1er janv. au 30 avril 2021				Viande de veau 1er janv. au 5 juin 2021			
(tonnes)	2021	2020	% chg	(tonnes)	2021	2020	% chg
États-Unis	1 115	561	98.8 %	Nouvelle-Zélande	369	108	-
Japon	220	0	-	États-Unis	276	327	-15.6 %
Émirats Arabes Unis	52	39	33.5 %	Australie	24	103	-76.7 %
Autres	0	4	-	U.E-27			
Total	1 387	604	-	Pays-Bas	139	127	9.8 %
				Autres	136	27	-
				U.E-27 total	275	154	79.2 %
				Autres	25	0	-
				Total	969	693	39.9 %

Source : Statistique Canada / Source : ACIA





États-Unis

Semaine se terminant le 29 mai 2021

Abattage sous inspection fédérale				Nord-Est et Centre-Nord prix de gros américain						
	Hebdomadaire			Annuel à ce jour			Prix de gros pour avril 2021			
	2021	2020	% chg	2021	2020	% chg	\$/100 lbs	Moy. Simple	Min	Max
Nourris au lait/nature							307 Carré, faux-filet	N/A	N/A	N/A
Nord-Est et Centre-Nord*	2 275	3 578	-36.4 %	59 499	74 807	-20.5 %	332 Longe parée 4x4	610.00	525.00	695.00
Autres veaux	4 365	3 394	28.6 %	86 413	117 227	-26.3 %	1336 Cuisseau tranché	937.50	825.00	1 050.00
	6 640	6 972	-4.8 %	145 912	192 034	-24.0 %	1312 Jarret avant	772.50	695.00	850.00
Production							Pointe d'épaule	700.00	650.00	750.00
Veaux (million lbs)	0.9	1.1	-18.2 %	21.3	25.5	-16.5 %				
Poids vif (lbs)	234	269	-13.0 %							
Poids habillé (lbs)	136	157	-13.4 %							

Source : USDA

Nord-Est et Centre-Nord				Pennsylvania Calf Auction				
(Carcasse de veaux, base chaud – payé au producteur (sans peau, 225-315 lbs))				Bouvillons évalués Holstein*				
Nourriture spéciale : Nourris au lait, nature				29 mai 2021				
\$US / 100 lbs	prix moyen ponc	Min	Max	\$/ 100 lbs				
						Min	Max	
				Number 1	- 89 lbs	29	105.00	270.00
					90 - 120 lbs	155	100.00	290.00
					+ 120 lbs	18	120.00	168.00
	320.50	310.00	330.00	Croisements de boeuf		57	180.00	360.00
				Number 2	- 100 lbs	119	55.00	180.00
					+ 100 lbs	121	100.00	190.00
				Croisements de boeuf		34	110.00	290.00
				Number 3	- 100 lbs	116	20.00	145.00
					+ 100 lbs	44	25.00	160.00
				Croisements de boeuf		0	0.00	0.00

* Ne comprend pas la totalité des têtes vendues

Source : USDA