

Coup d'œil sur le veau - CANADA

Pour la semaine se terminant le 12 juin 2021

Encan vivant du Québec											
Veaux laitiers	Quantité	2021			2020			Volume (à ce jour)			
		Prix (\$ / 100 lbs)			Prix (\$ / 100 lbs)			tête			
	(tête)	Moyen	Min	Max	(tête)	Moyen	Min	Max	2021	2020	% chg
Mâle Holstein											
Bon 90 - 120 lbs	462	178.00	160.00	195.00	645	161.00	140.00	190.00	11 216	12 925	-13.2 %
Bon 121 - 140 lbs	151	178.00	165.00	195.00	201	157.00	140.00	185.00	4 279	4 617	-7.3 %
Moyen 90 - 140 lbs	536	150.00	115.00	180.00	453	131.00	100.00	160.00	9 631	10 101	-4.7 %
Divers - Tous poids	192	56.00	20.00	120.00	238	63.00	20.00	110.00	4 513	4 847	-6.9 %
Femelle Holstein											
Bonne 90 - 120 lbs	38	135.00	110.00	175.00	86	131.00	90.00	270.00	1045	1 458	-28.3 %
Autres races laitières (tous poids)	24	101.00	60.00	160.00	23	102.00	40.00	210.00	527	619	-14.9 %
Croisements de boucherie (tous poids)	409	305.00	170.00	395.00	288	310.00	190.00	415.00	8 746	4 841	80.7 %
Les bovins de grain A2 (sans peau)	1 248	233.00	n/d	n/d	1 286	222.00	n/d	n/d	35 173	34 154	3.0 %
688 lbs vif / 375-419 lbs sans peau											

Source: Les producteurs de bovins du Québec

Encan vivant de l'Ontario											
	Quantité	2021			2020			Volume (à ce jour)			
		Prix (\$ / 100 lbs)			Prix (\$ / 100 lbs)			tête			
	(tête)	Moyen	Min	Max	(tête)	Moyen	Min	Max	2021	2020	% chg
+ 600 lbs	657	111.97	97.68	126.32	534	112.74	100.69	129.07	15 579	14 102	10.5 %
451 - 600 lbs	28	99.91	90.32	114.25	53	106.33	95.78	118.48	790	1 087	-27.3 %
301 - 450 lbs	24	131.44	98.14	156.40	23	121.82	91.22	163.91	802	838	-4.3 %
126 - 300 lbs	108	160.23	103.47	251.73	121	153.40	111.60	246.48	2 646	2 644	0.1 %
- 125 lbs	840	167.67	111.39	310.84	827	157.25	95.06	330.06	18 158	16 823	7.9 %

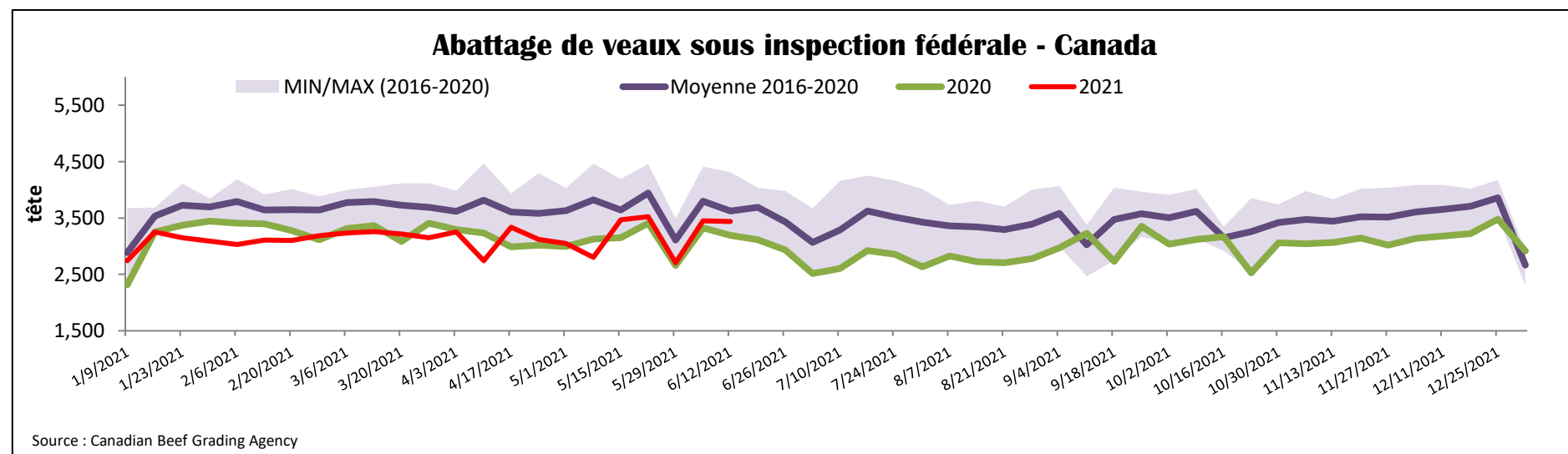
Source: Beef Farmers of Ontario

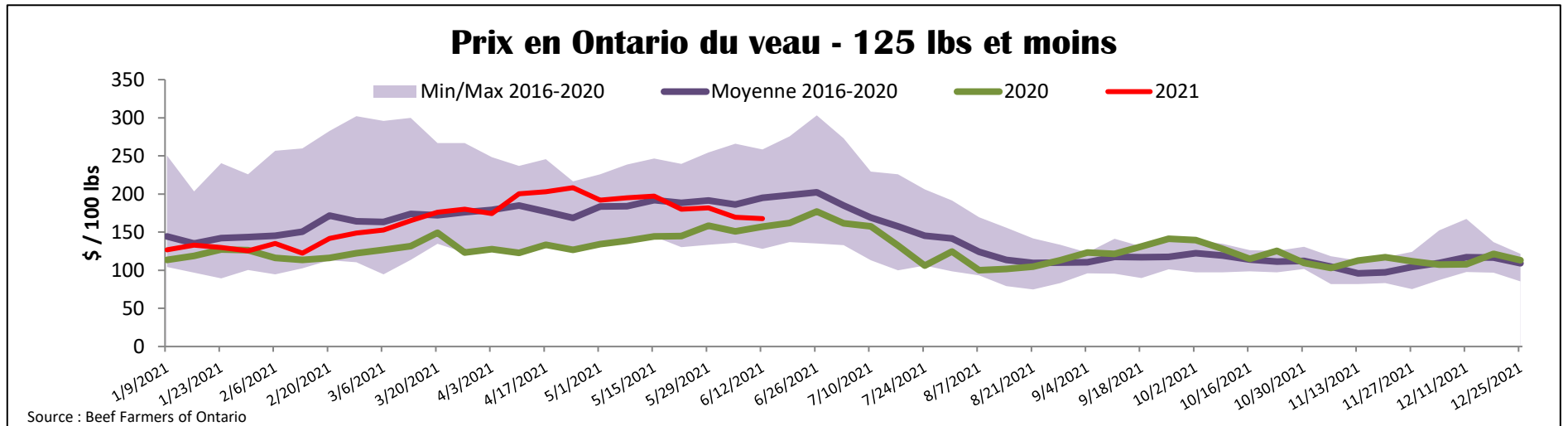
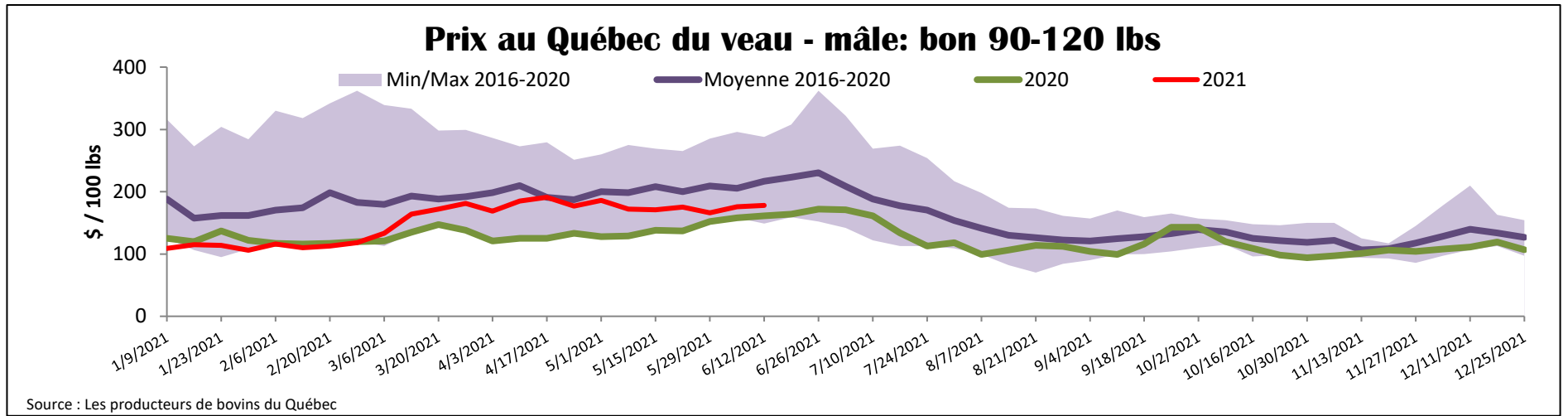
Abattage sous inspection fédérale									
	Hebdomadaire			Annuel à ce jour			Poids carcasse lbs (jan.-avril)		
	2021	2020	% chg	2021	2020	% chg	2021	2020	% chg
Québec	3 440	3 194	7.7 %	71 828	73 111	-1.8 %	355	342	3.8 %
Autres provinces	0	0	-	560	1	-	379	449	-15.6 %
Canada	3 440	3 194	7.7 %	72 388	73 112	-1.0 %	355	342	3.8 %

Source: L'Agence canadienne de classement du boeuf / Source: Agence canadienne d'inspection des aliments (ACIA)

Exportations domestiques					Importations				
Viande de veau (tonnes)	1er janv. au 30 avril 2021				Viande de veau (tonnes)	1er janv. au 12 juin 2021			
	2021	2020	% chg			2021	2020	% chg	
États-Unis	1 115	561	98.8 %		Nouvelle-Zélande	386	108	-	
Japon	220	0	-		États-Unis	297	365	-18.8 %	
Émirats Arabes Unis	52	39	33.5 %		Australie	24	105	-77.1 %	
Autres	0	4	-		U.E-27				
Total	1 387	604	-		Pays-Bas	161	144	11.5 %	
					Autres	136	27	-	
					U.E-27 total	297	171	73.6 %	
					Autres	25	0	-	
					Total	1 029	750	37.3 %	

Source : Statistique Canada / Source : ACIA





États-Unis											
Semaine se terminant le 5 juin 2021											
Abattage sous inspection fédérale					Nord-Est et Centre-Nord prix de gros américain						
Hebdomadaire			Annuel à ce jour			Prix de gros pour mai 2021					
	2021	2020	% chg	2021	2020	% chg	\$/100 lbs	Moy. Simple	Min	Max	
Nourris au lait/nature											
Nord-Est et Centre-Nord*	1 899	3 603	-47.3 %	61 398	78 410	-21.7 %	307 Carré, faux-filet	N/A	N/A	N/A	
Autres veaux	4 421	3 553	24.4 %	90 834	120 780	-24.8 %	332 Longe parée 4x4	610.00	525.00	695.00	
	6 320	7 156	-11.7 %	152 232	199 190	-23.6 %	1336 Cuisseau tranché	937.50	825.00	1 050.00	
Production							1312 Jarret avant	772.50	695.00	850.00	
Veaux (million lbs)	0.8	1.1	-27.3 %	22.1	26.6	-16.9 %	Pointe d'épaule	700.00	650.00	750.00	
Poids vif (lbs)	219	265	-17.4 %								
Poids habillé (lbs)	127	155	-18.1 %								
Source : USDA					Source : USDA						
Nord-Est et Centre-Nord					Pennsylvania Calf Auction						
(Carcasse de veaux, base chaud – payé au producteur (sans peau, 225-315 lbs))					Bouvillons évalués Holstein* 5 juin 2021						
Nourriture spéciale : Nourris au lait, nature											
\$US / 100 lbs				prix moyen ponc	Min	Max		\$ / 100 lbs			
							Number 1	poids	tête	Min	Max
								- 89 lbs	23	60.00	210.00
								90 - 120 lbs	130	20.00	265.00
								+ 120 lbs	11	125.00	185.00
				324.07	310.00	330.00		Croisements de boeuf	57	145.00	325.00
N'appartenant pas à une entreprise de							Number 2	- 100 lbs	73	60.00	180.00
								+ 100 lbs	94	70.00	185.00
								Croisements de boeuf	14	95.00	170.00
							Number 3	- 100 lbs	115	15.00	140.00
								+ 100 lbs	25	20.00	135.00
								Croisements de boeuf	0	0.00	0.00
Source : USDA					Source : USDA						