

Coup d'œil sur le veau - CANADA

Pour la semaine se terminant le 20 mars 2021

Encan vivant du Québec											
Veaux laitiers	Quantité	2021			2020			Volume (à ce jour)			
		Prix (\$ / 100 lbs)			Prix (\$ / 100 lbs)			tête			
	(tête)	Moyen	Min	Max	(tête)	Moyen	Min	Max	2021	2020	% chg
Mâle Holstein											
Bon 90 - 120 lbs	436	172.00	150.00	195.00	628	147.00	130.00	170.00	5 641	6 666	-15.4 %
Bon 121 - 140 lbs	163	169.00	150.00	185.00	232	145.00	120.00	170.00	2 147	2 512	-14.5 %
Moyen 90 - 140 lbs	396	147.00	100.00	180.00	448	128.00	100.00	165.00	4 611	5 280	-12.7 %
Divers - Tous poids	190	71.00	30.00	135.00	174	63.00	20.00	120.00	2 171	2 558	-15.1 %
Femelle Holstein											
Bonne 90 - 120 lbs	36	134.00	100.00	162.00	64	139.00	100.00	190.00	524	802	-34.7 %
Autres races laitières (tous poids)	24	90.00	55.00	120.00	24	88.00	50.00	120.00	272	268	1.5 %
Croisements de boucherie (tous poids)	302	313.00	150.00	410.00	206	261.00	150.00	355.00	4 124	2 497	65.2 %
Les bovins de grain A2 (sans peau)	1 597	233.30	n/d	n/d	1 367	250.70	n/d	n/d	17 833	15 776	13.0 %
688 lbs vif / 375-419 lbs sans peau											

Source: Les producteurs de bovins du Québec

Encan vivant de l'Ontario											
	Quantité	2021			2020			Volume (à ce jour)			
		Prix (\$ / 100 lbs)			Prix (\$ / 100 lbs)			tête			
	(tête)	Moyen	Min	Max	(tête)	Moyen	Min	Max	2021	2020	% chg
+ 600 lbs	781	108.90	93.82	122.05	698	122.30	107.52	133.99	7 021	6 361	10.4 %
451 - 600 lbs	30	111.40	99.47	120.02	65	99.59	72.52	127.25	346	539	-35.8 %
301 - 450 lbs	32	119.75	88.11	177.61	60	113.54	75.11	154.43	334	428	-22.0 %
126 - 300 lbs	114	151.04	99.92	269.08	124	125.51	81.02	220.46	1 295	1 414	-8.4 %
- 125 lbs	741	176.06	109.66	376.35	744	149.39	99.36	292.07	8 797	8 886	-1.0 %

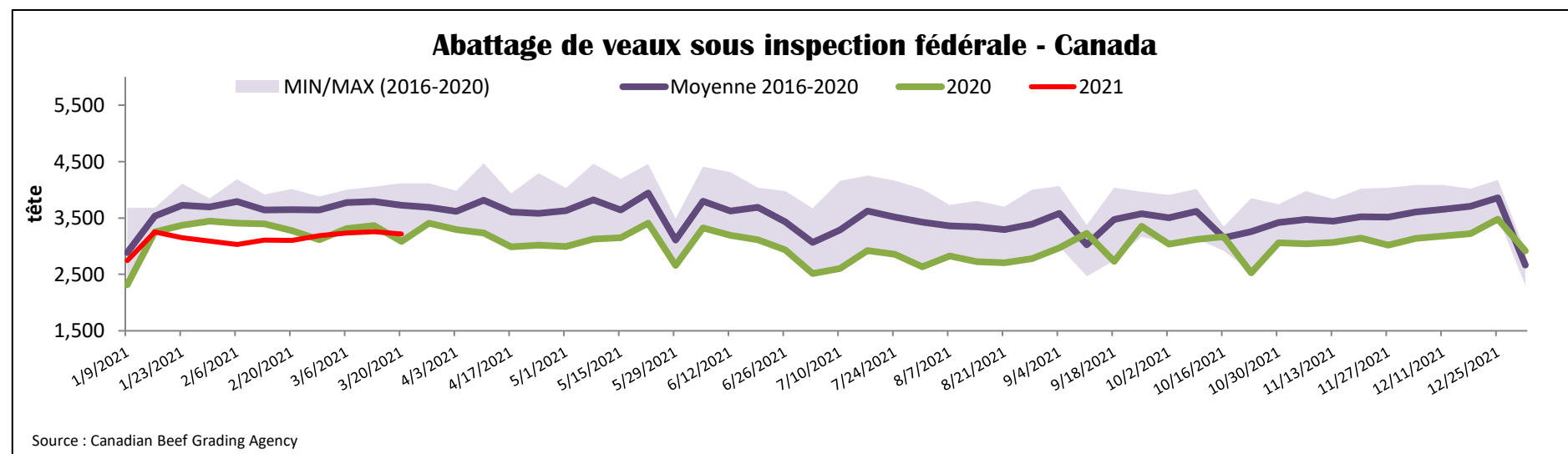
Source: Beef Farmers of Ontario

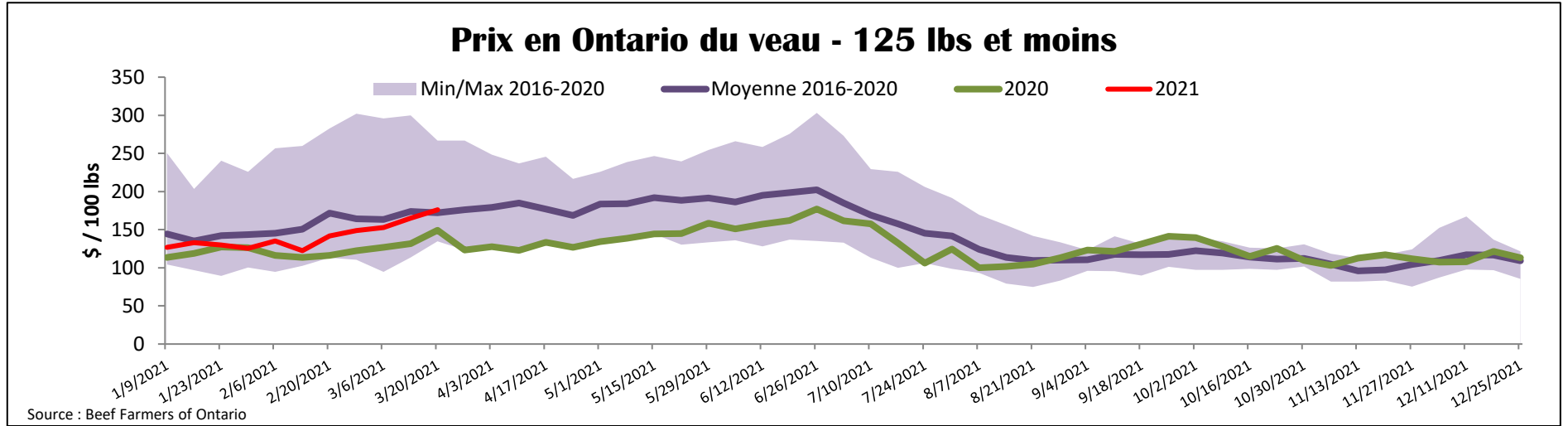
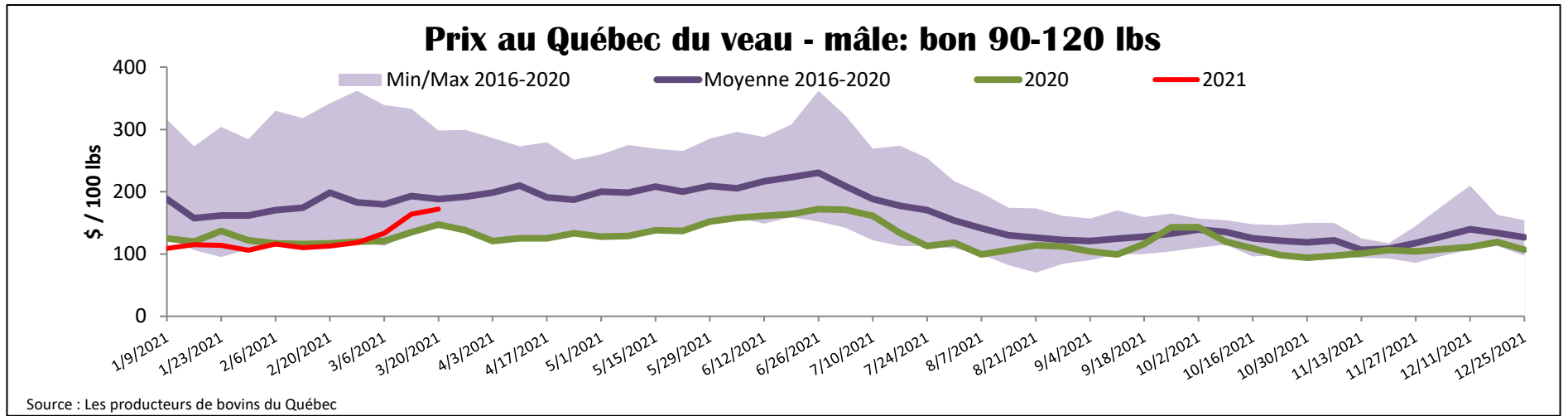
Abattage sous inspection fédérale									
	Hebdomadaire			Annuel à ce jour			Poids carcasse lbs (jan)		
	2021	2020	% chg	2021	2020	% chg	2021	2020	% chg
Québec	3 216	3 082	4.3 %	34 355	35 326	-2.7 %	354	335	5.5 %
Autres provinces	0	0	-	0	0	-	-	-	-
Canada	3 216	3 082	4.3 %	34 355	35 326	-2.7 %	354	335	5.5 %

Source: L'Agence canadienne de classement du boeuf / Source: Agence canadienne d'inspection des aliments (ACIA)

Exportations domestiques					Importations				
Viande de veau (tonnes)	1er janv. au 31 janv. 2021				Viande de veau (tonnes)	1er janv. au 20 mars 2021			
	2021	2020	% chg			2021	2020	% chg	
États-Unis	278	106	-		Nouvelle-Zélande	240	108	-	
Japon	137	0	-		États-Unis	181	235	-22.6 %	
Émirats Arabes Unis	25	19	29.8 %		Australie	0	55		
Autres	0	1	-		U.E-27				
Total	440	126	-		Pays-Bas	50	71	-29.3 %	
					Autres	73	27	-	
					U.E-27 total	123	98	26.2 %	
					Autres	25	0	-	
					Total	570	495	15.0 %	

Source : Statistique Canada / Source : ACIA





États-Unis											
Semaine se terminant le 13 mars 2021											
Abattage sous inspection fédérale					Nord-Est et Centre-Nord prix de gros américain						
Hebdomadaire			Annuel à ce jour			Prix de gros pour février 2021					
	2021	2020	% chg	2021	2020	% chg	\$/100 lbs	Moy. Simple	Min	Max	
Nourris au lait/nature											
Nord-Est et Centre-Nord*	2 930	4 203	-30.3 %	31 035	38 338	-19.0 %	307 Carré, faux-filet	N/A	N/A	N/A	
Autres veaux	3 806	6 332	-39.9 %	46 814	65 636	-28.7 %	332 Longe parée 4x4	610.00	525.00	695.00	
	6 736	10 535	-36.1 %	77 849	103 974	-25.1 %	1336 Cuisseau tranché	875.00	825.00	925.00	
Production							1312 Jarret avant	760.00	695.00	825.00	
Veaux (million lbs)	1.0	1.4	-28.6 %	11.0	13.1	-16.0 %	Pointe d'épaule	610.00	525.00	695.00	
Poids vif (lbs)	267	230	16.1 %								
Poids habillé (lbs)	157	133	18.0 %								
Nord-Est et Centre-Nord					Pennsylvania Calf Auction						
(Carcasse de veaux, base chaud – payé au producteur (sans peau, 225-315 lbs))					Bouvillons évalués Holstein* 13 mars 2021						
Nourriture spéciale : Nourris au lait, nature					\$/ 100 lbs						
\$US / 100 lbs				prix moyen ponc	Min	Max	Number 1	poinds	tête	Min	Max
				297.09	290.00	310.00		- 89 lbs	57	50.00	155.00
N'appartenant pas à une entreprise de								90 - 120 lbs	277	85.00	160.00
								+ 120 lbs	20	105.00	145.00
								Croisements de boeuf	65	125.00	345.00
							Number 2	- 100 lbs	113	45.00	132.00
								+ 100 lbs	107	70.00	125.00
								Croisements de boeuf	29	110.00	200.00
							Number 3	- 100 lbs	92	25.00	122.00
								+ 100 lbs	61	20.00	110.00
								Croisements de boeuf	0	0.00	0.00

Source : USDA