

Coup d'œil sur le veau - CANADA

Pour la semaine se terminant le 24 avril 2021

Encan vivant du Québec											
Veaux laitiers	Quantité	2021			2020			Volume (à ce jour)			
		Prix (\$ / 100 lbs)			Prix (\$ / 100 lbs)			tête			
	(tête)	Moyen	Min	Max	(tête)	Moyen	Min	Max	2021	2020	% chg
Mâle Holstein											
Bon 90 - 120 lbs	387	177.00	160.00	200.00	377	127.00	110.00	145.00	7 737	9 146	-15.4 %
Bon 121 - 140 lbs	135	183.00	160.00	200.00	129	126.00	110.00	145.00	2 945	3 332	-11.6 %
Moyen 90 - 140 lbs	302	149.00	90.00	180.00	348	105.00	70.00	135.00	6 640	7 289	-8.9 %
Divers - Tous poids	125	67.00	10.00	140.00	150	44.00	30.00	80.00	3 094	3 506	-11.8 %
Femelle Holstein											
Bonne 90 - 120 lbs	31	146.00	100.00	260.00	43	107.00	70.00	165.00	695	1 071	-35.1 %
Autres races laitières (tous poids)	24	104.00	20.00	195.00	23	82.00	10.00	127.00	361	457	-21.0 %
Croisements de boucherie (tous poids)	324	401.00	220.00	505.00	144	256.00	140.00	330.00	5 951	3 433	73.3 %
Les bovins de grain A2 (sans peau)	1 500	233.10	n/d	n/d	1 543	220.00	n/d	n/d	25 448	23 781	7.0 %
688 lbs vif / 375-419 lbs sans peau											

Source: Les producteurs de bovins du Québec

Encan vivant de l'Ontario											
	Quantité	2021			2020			Volume (à ce jour)			
		Prix (\$ / 100 lbs)			Prix (\$ / 100 lbs)			tête			
	(tête)	Moyen	Min	Max	(tête)	Moyen	Min	Max	2021	2020	% chg
+ 600 lbs	612	114.42	100.13	128.55	597	110.22	97.79	120.54	10 303	9 507	8.4 %
451 - 600 lbs	68	101.36	79.30	125.35	17	113.83	102.79	128.41	547	722	-24.2 %
301 - 450 lbs	39	127.50	110.25	160.96	30	106.82	70.33	141.03	546	601	-9.2 %
126 - 300 lbs	113	171.75	118.92	271.04	74	116.34	85.59	201.65	1 844	1 848	-0.2 %
- 125 lbs	753	208.27	135.57	419.74	592	133.34	73.03	281.27	12 587	12 168	3.4 %

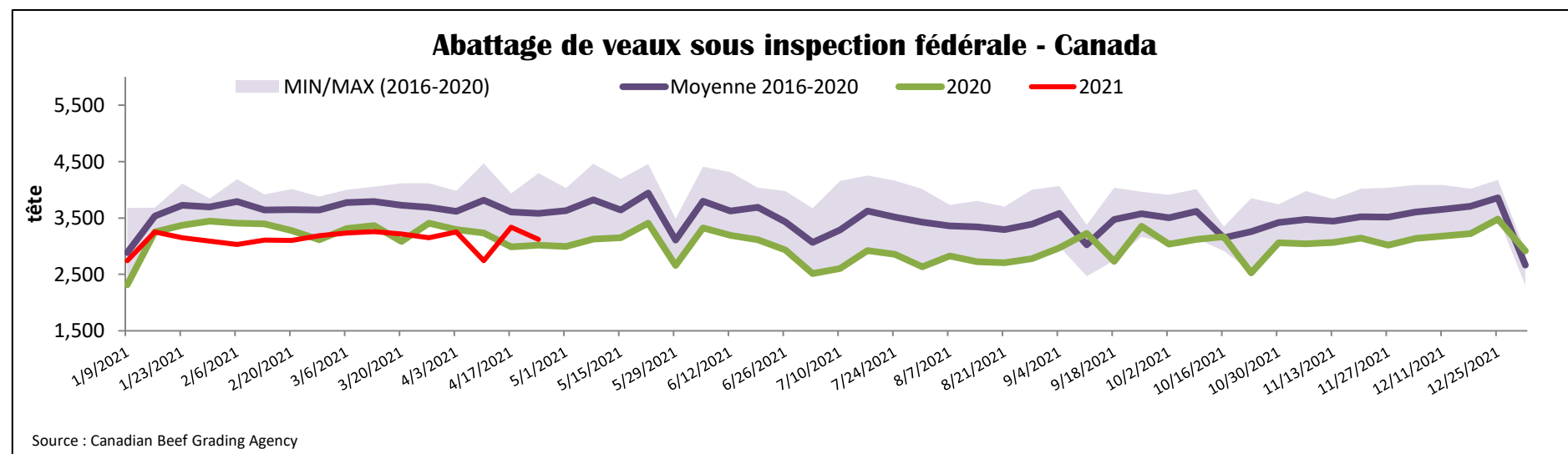
Source: Beef Farmers of Ontario

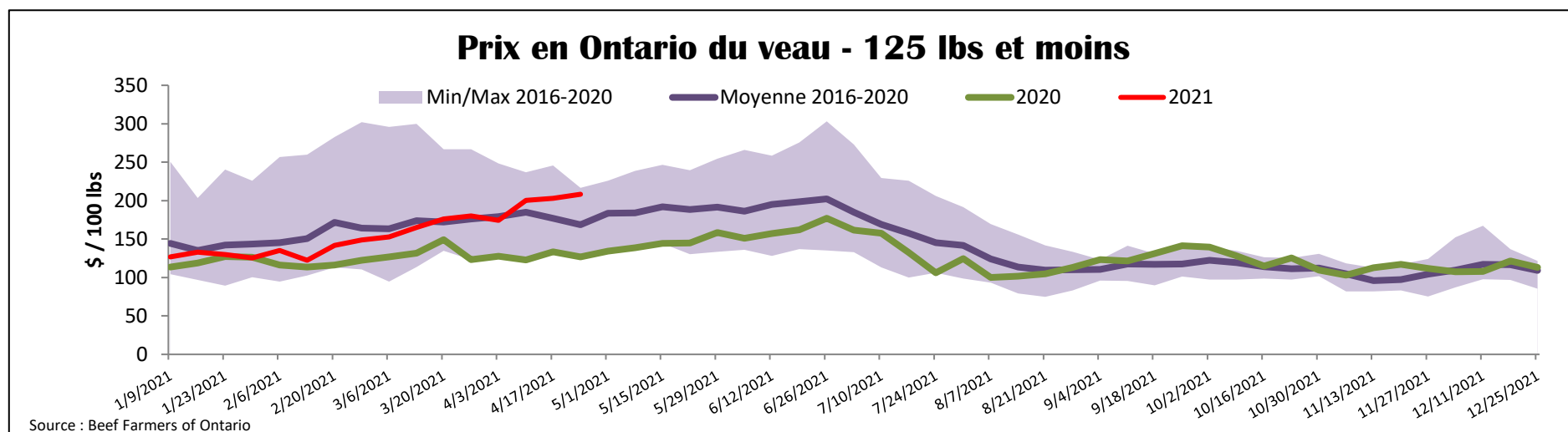
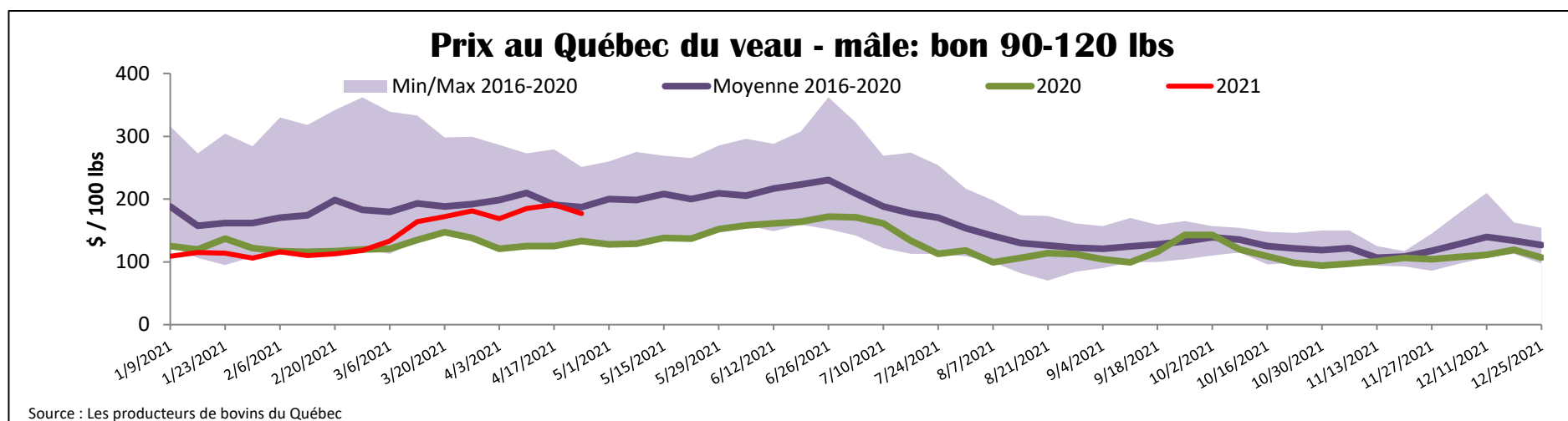
Abattage sous inspection fédérale									
	Hebdomadaire			Annuel à ce jour			Poids carcasse lbs (jan.-mars)		
	2021	2020	% chg	2021	2020	% chg	2021	2020	% chg
Québec	3 120	3 019	3.3 %	49 950	51 263	-2.6 %	355	340	4.2 %
Autres provinces	0	1	-	0	1	-	-	-	-
Canada	3 120	3 020	3.3 %	49 950	51 264	-2.6 %	355	340	4.2 %

Source: L'Agence canadienne de classement du boeuf / Source: Agence canadienne d'inspection des aliments (ACIA)

Exportations domestiques					Importations				
Viande de veau (tonnes)	1er janv. au 28 fév. 2021				Viande de veau (tonnes)	1er janv. au 24 avril 2021			
	2021	2020	% chg			2021	2020	% chg	
États-Unis	503	267	88.8 %		Nouvelle-Zélande	352	108	-	
Japon	220	0	-		États-Unis	213	282	-24.5 %	
Émirats Arabes Unis	28	32	-11.7 %		Australie	24	103	-76.7 %	
Autres	0	2	-		U.E-27				
Total	751	300	-		Pays-Bas	84	75	11.4 %	
					Autres	109	27	-	
					U.E-27 total	192	102	88.9 %	
					Autres	25	0	-	
					Total	806	596	35.3 %	

Source : Statistique Canada / Source : ACIA





États-Unis

Semaine se terminant le 17 avril 2021

Abattage sous inspection fédérale				Nord-Est et Centre-Nord prix de gros américain						
Hebdomadaire			Annuel à ce jour			Prix de gros pour mars 2021				
	2021	2020	% chg	2021	2020	% chg	\$/100 lbs	Moy. Simple	Min	Max
Nourris au lait/nature	2 550	n/d	-	44 900	n/d	-	307 Carré, faux-filet	N/A	N/A	N/A
Nord-Est et Centre-Nord*	3 554	n/d	-	64 685	n/d	-	332 Longe parée 4x4	610.00	525.00	695.00
Autres veaux	6 104	7 430	-17.8 %	109 585	147 843	-25.9 %	1336 Cuisseau tranché	937.50	825.00	1 050.00
Production							1312 Jarret avant	760.00	695.00	825.00
Veaux (million lbs)	1.0	0.9	11.1 %	15.9	18.7	-15.0 %	Pointe d'épaule	637.50	550.00	725.00
Poids vif (lbs)	269	221	21.7 %							
Poids habillé (lbs)	157	127	23.6 %							

*2020 N'a pas été publié cette semaine en raison de la confidentialité des données

Nord-Est et Centre-Nord				Pennsylvania Calf Auction						
(Carcasse de veaux, base chaud – payé au producteur (sans peau, 225-315 lbs))				Bouvillons évalués Holstein* 17 avril 2021						
Nourriture spéciale : Nourris au lait, nature				\$ / 100 lbs						
\$US / 100 lbs	prix moyen ponc			Min	Max					
N'appartenant pas à une entreprise de	302.38			290.00	315.00	Number 1	- 89 lbs	52	135.00	205.00
							90 - 120 lbs	217	85.00	285.00
							+ 120 lbs	21	125.00	220.00
							Croisements de boeuf	61	180.00	380.00
						Number 2	- 100 lbs	83	50.00	265.00
							+ 100 lbs	118	70.00	245.00
							Croisements de boeuf	19	110.00	300.00
						Number 3	- 100 lbs	87	30.00	187.00
							+ 100 lbs	57	35.00	187.00
							Croisements de boeuf	0	0.00	0.00

* Ne comprend pas la totalité des têtes vendues