

Coup d'œil sur le veau - CANADA

Pour la semaine se terminant le 17 avril 2021

Encan vivant du Québec											
Veaux laitiers	Quantité	2021			Quantité	2020			Volume (à ce jour)		
		Prix (\$ / 100 lbs)				Prix (\$ / 100 lbs)			tête		
	(tête)	Moyen	Min	Max	(tête)	Moyen	Min	Max	2021	2020	% chg
Mâle Holstein											
Bon 90 - 120 lbs	458	191.00	160.00	210.00	525	125.00	110.00	155.00	7 350	8 769	-16.2 %
Bon 121 - 140 lbs	215	184.00	160.00	200.00	188	124.00	110.00	150.00	2 810	3 203	-12.3 %
Moyen 90 - 140 lbs	456	161.00	120.00	190.00	317	101.00	60.00	125.00	6 338	6 941	-8.7 %
Divers - Tous poids	197	84.00	30.00	140.00	147	49.00	30.00	85.00	2 969	3 356	-11.5 %
Femelle Holstein											
Bonne 90 - 120 lbs	47	142.00	105.00	175.00	55	90.00	50.00	130.00	664	1 028	-35.4 %
Autres races laitières (tous poids)	24	82.00	20.00	155.00	19	86.00	70.00	110.00	337	434	-22.4 %
Croisements de boucherie (tous poids)	354	417.00	240.00	530.00	165	203.00	125.00	275.00	5 627	3 289	71.1 %
Les bovins de grain A2 (sans peau)	1 458	235.10	n/d	n/d	1 430	225.00	n/d	n/d	23 948	22 238	7.7 %
688 lbs vif / 375-419 lbs sans peau											

Source: Les producteurs de bovins du Québec

Encan vivant de l'Ontario											
	Quantité	2021			Quantité	2020			Volume (à ce jour)		
		Prix (\$ / 100 lbs)				Prix (\$ / 100 lbs)			tête		
	(tête)	Moyen	Min	Max	(tête)	Moyen	Min	Max	2021	2020	% chg
+ 600 lbs	758	119.59	105.85	132.88	400	102.75	85.88	116.15	9 691	8 910	8.8 %
451 - 600 lbs	37	113.18	92.51	131.76	24	89.50	61.12	114.54	479	705	-32.1 %
301 - 450 lbs	45	138.45	112.94	172.32	25	171.22	124.31	211.15	507	571	-11.2 %
126 - 300 lbs	131	165.11	105.25	293.00	77	122.34	92.70	216.30	1 731	1 774	-2.4 %
- 125 lbs	742	202.80	133.89	401.10	544	128.73	73.77	287.3	11 834	11 576	2.2 %

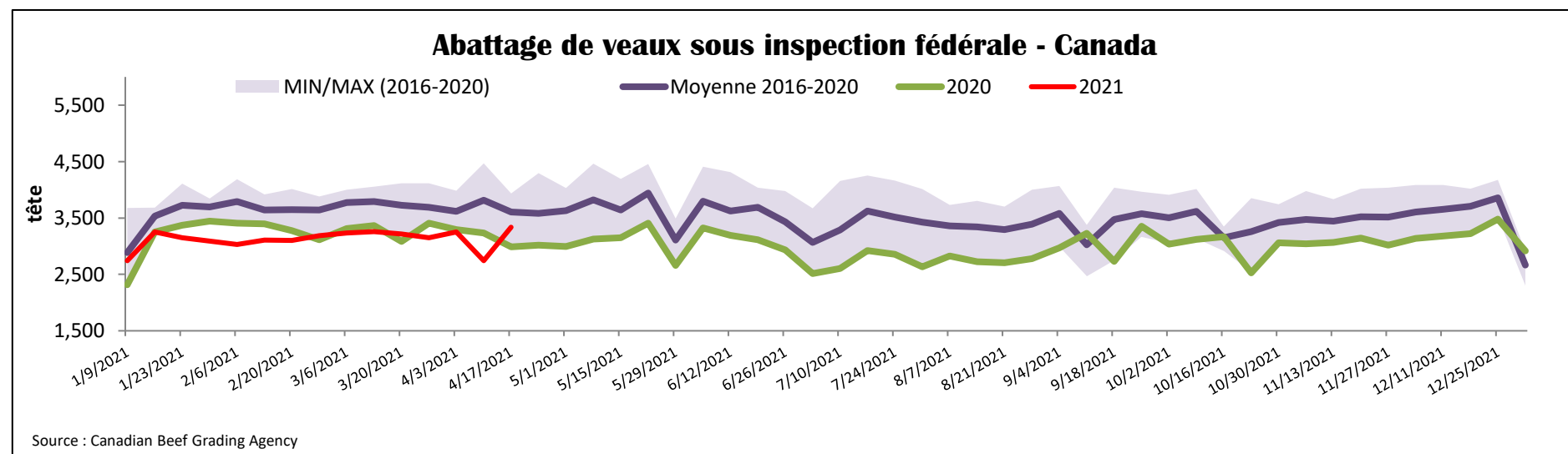
Source: Beef Farmers of Ontario

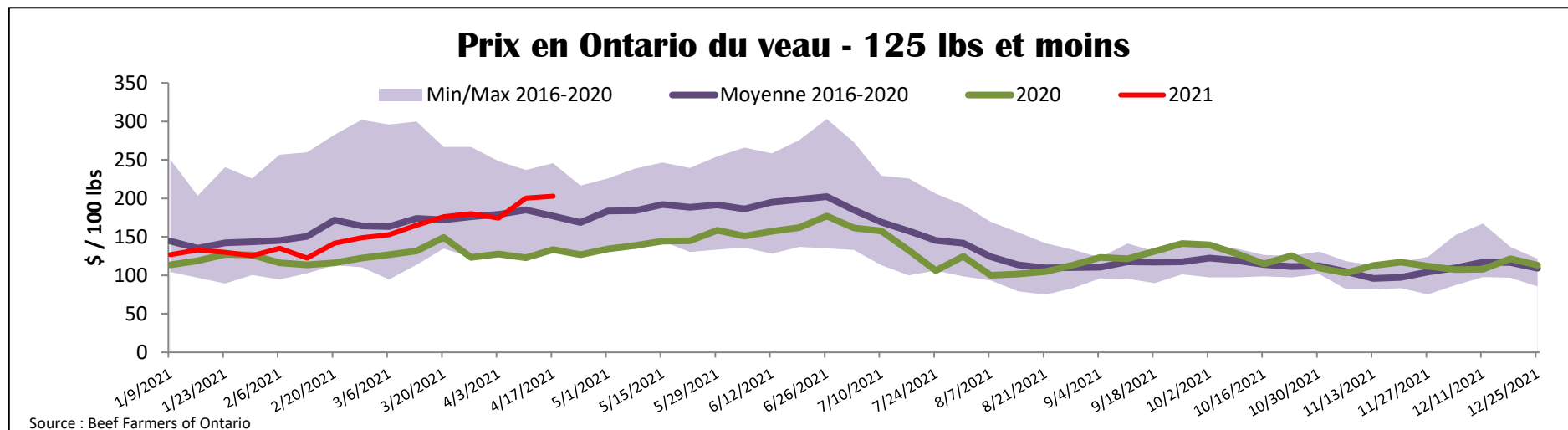
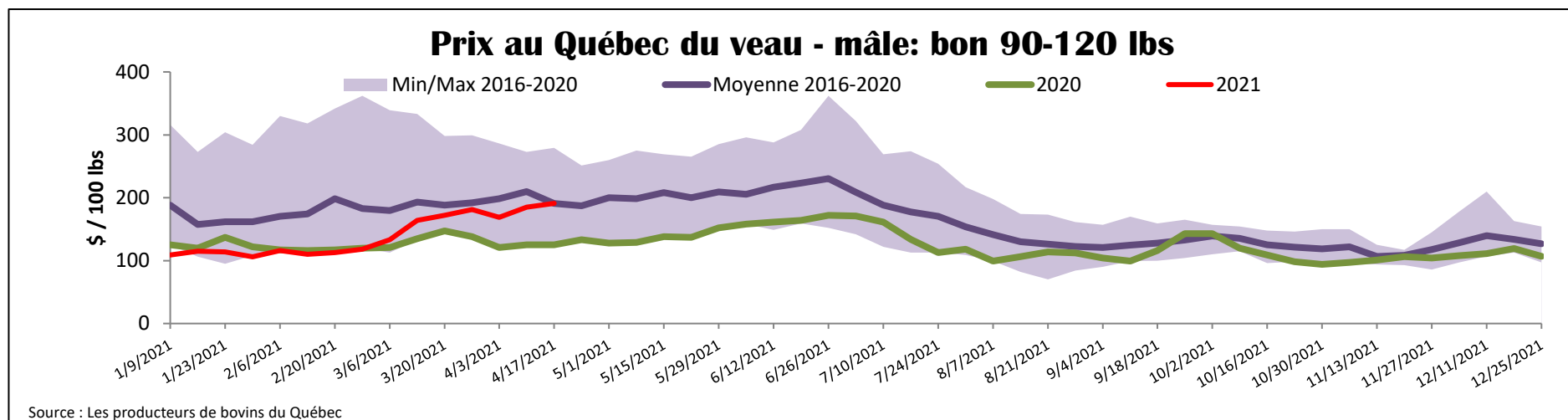
Abattage sous inspection fédérale									
	Hebdomadaire			Annuel à ce jour			Poids carcasse lbs (jan.-fév.)		
	2021	2020	% chg	2021	2020	% chg	2021	2020	% chg
Québec	3 336	2 989	11.6 %	46 830	48 244	-2.9 %	355	337	5.3 %
Autres provinces	0	0	-	0	0	-	-	-	-
Canada	3 336	2 989	11.6 %	46 830	48 244	-2.9 %	355	337	5.3 %

Source: L'Agence canadienne de classement du boeuf / Source: Agence canadienne d'inspection des aliments (ACIA)

Exportations domestiques					Importations				
Viande de veau (tonnes)	1er janv. au 28 fév. 2021				Viande de veau (tonnes)	1er janv. au 17 avril 2021			
	2021	2020	% chg			2021	2020	% chg	
États-Unis	503	267	88.8 %		Nouvelle-Zélande	352	108	-	
Japon	220	0	-		États-Unis	208	282	-26.3 %	
Émirats Arabes Unis	28	32	-11.7 %		Australie	24	103	-76.7 %	
Autres	0	2	-		U.E-27				
Total	751	300	-		Pays-Bas	80	75	6.2 %	
					Autres	99	27	-	
					U.E-27 total	179	102	75.3 %	
					Autres	25	0	-	
					Total	787	596	32.1 %	

Source : Statistique Canada / Source : ACIA





États-Unis

Semaine se terminant le 10 avril 2021

Abattage sous inspection fédérale				Nord-Est et Centre-Nord prix de gros américain						
Hebdomadaire			Annuel à ce jour			Prix de gros pour mars 2021				
	2021	2020	% chg	2021	2020	% chg	\$/100 lbs	Moy. Simple	Min	Max
Nourris au lait/nature	2 824	2 944	-4.1 %	42 350	53 772	-21.2 %	307 Carré, faux-filet	N/A	N/A	N/A
Nord-Est et Centre-Nord*	3 168	4 928	-35.7 %	61 131	86 641	-29.4 %	332 Longe parée 4x4	610.00	525.00	695.00
Autres veaux	5 992	7 872	-23.9 %	103 481	140 413	-26.3 %	1336 Cuisseau tranché	937.50	825.00	1 050.00
Production							1312 Jarret avant	760.00	695.00	825.00
Veaux (million lbs)	0.9	0.9	0.0 %	14.9	17.8	-16.3 %	Pointe d'épaule	637.50	550.00	725.00
Poids vif (lbs)	260	211	23.2 %							
Poids habillé (lbs)	151	120	25.8 %							

Source : USDA

Nord-Est et Centre-Nord				Pennsylvania Calf Auction					
(Carcasse de veaux, base chaud – payé au producteur (sans peau, 225-315 lbs))				Bouvillons évalués Holstein* 10 avril 2021					
Nourriture spéciale : Nourris au lait, nature				\$ / 100 lbs					
\$US / 100 lbs	prix moyen ponc		Min	Max	poids		tête	Min	Max
N'appartenant pas à une entreprise de	301.09		290.00	315.00	Number 1	- 89 lbs	56	100.00	195.00
						90 - 120 lbs	234	110.00	195.00
						+ 120 lbs	7	130.00	165.00
					Croisements de boeuf		0	0.00	0.00
					Number 2	- 100 lbs	101	50.00	180.00
						+ 100 lbs	108	85.00	175.00
					Croisements de boeuf		26	130.00	325.00
					Number 3	- 100 lbs	140	10.00	160.00
						+ 100 lbs	72	30.00	150.00
					Croisements de boeuf		2	110.00	120.00

* Ne comprend pas la totalité des têtes vendues

Source : USDA