

## Coup d'œil sur le veau - CANADA

Pour la semaine se terminant le 10 avril 2021

Encan vivant du Québec											
Veaux laitiers	Quantité	2021			2020			Volume (à ce jour)			
		Prix ( \$ / 100 lbs)			Prix ( \$ / 100 lbs)			tête			
	(tête)	Moyen	Min	Max	(tête)	Moyen	Min	Max	2021	2020	% chg
Mâle Holstein											
Bon 90 - 120 lbs	365	185.00	160.00	204.00	529	125.00	110.00	150.00	6 892	8 244	-16.4 %
Bon 121 - 140 lbs	130	177.00	150.00	190.00	169	127.00	110.00	150.00	2 595	3 015	-13.9 %
Moyen 90 - 140 lbs	402	152.00	100.00	185.00	385	99.00	65.00	135.00	5 882	6 624	-11.2 %
Divers - Tous poids	199	62.00	15.00	120.00	196	47.00	20.00	80.00	2 772	3 209	-13.6 %
Femelle Holstein											
Bonne 90 - 120 lbs	30	144.00	115.00	210.00	41	86.00	40.00	145.00	617	973	-36.6 %
Autres races laitières (tous poids)	10	104.00	62.00	120.00	27	62.00	3.00	100.00	313	415	-24.6 %
Croisements de boucherie (tous poids)	371	404.00	240.00	515.00	197	195.00	100.00	320.00	5 273	3 124	68.8 %
Les bovins de grain A2 (sans peau)	1 519	233.20	n/d	n/d	1 677	230.00	n/d	n/d	22 463	20 808	8.0 %
688 lbs vif / 375-419 lbs sans peau											

Source: Les producteurs de bovins du Québec

Encan vivant de l'Ontario											
	Quantité	2021			2020			Volume (à ce jour)			
		Prix ( \$ / 100 lbs)			Prix ( \$ / 100 lbs)			tête			
	(tête)	Moyen	Min	Max	(tête)	Moyen	Min	Max	2021	2020	% chg
+ 600 lbs	814	120.51	110.81	132.47	650	100.99	85.54	115.32	8 933	8 510	5.0 %
451 - 600 lbs	37	100.24	81.65	113.61	53	92.01	75.86	108.42	442	681	-35.1 %
301 - 450 lbs	27	133.96	106.55	179.01	26	106.41	95.86	127.44	462	546	-15.4 %
126 - 300 lbs	99	178.06	111.45	296.75	86	103.86	78.16	158.95	1 600	1 697	-5.7 %
- 125 lbs	749	200.33	120.58	418.54	776	122.67	74.96	279.55	11 092	11 032	0.5 %

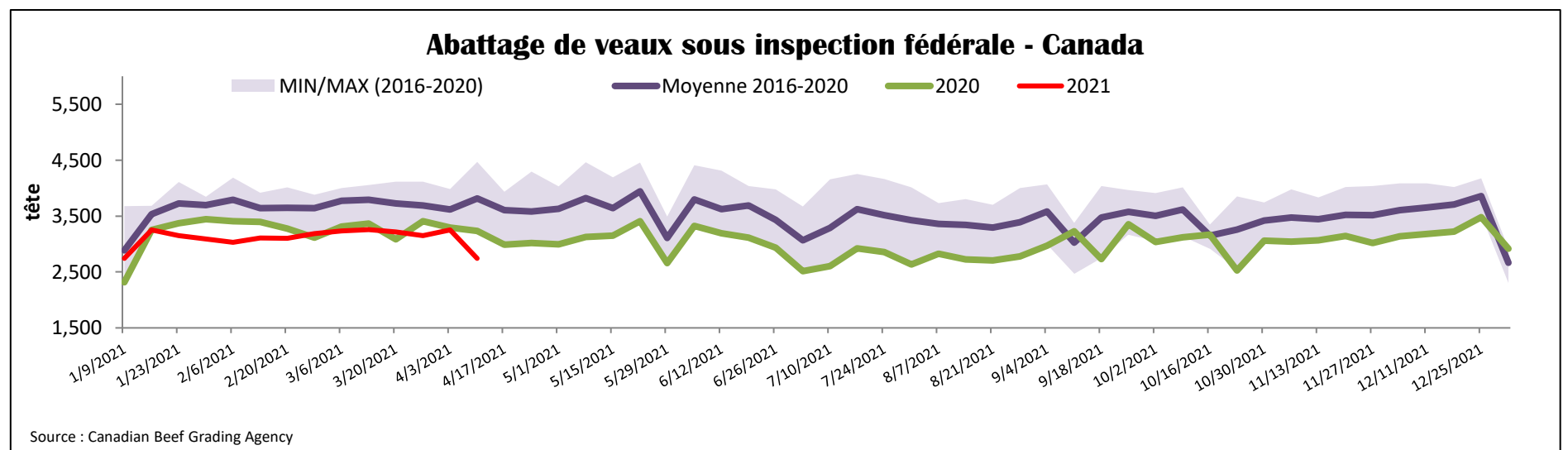
Source: Beef Farmers of Ontario

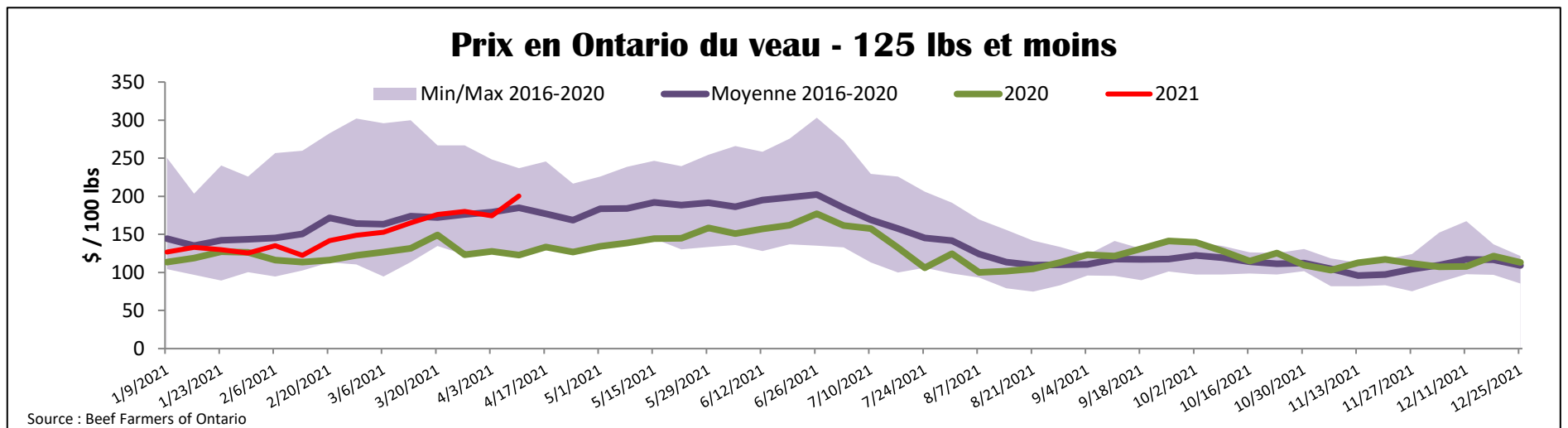
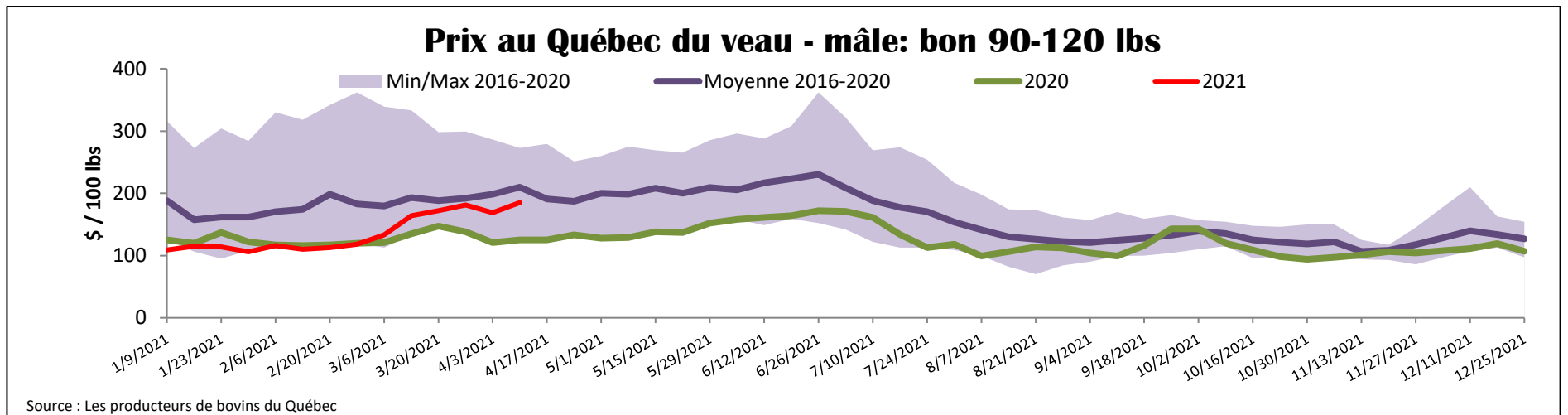
Abattage sous inspection fédérale									
	Hebdomadaire			Annuel à ce jour			Poids carcasse lbs (jan.-fév.)		
	2021	2020	% chg	2021	2020	% chg	2021	2020	% chg
Québec	2 743	3 233	-15.2 %	43 494	45 255	-3.9 %	355	337	5.3 %
Autres provinces	0	0	-	0	0	-	-	-	-
<b>Canada</b>	<b>2 743</b>	<b>3 233</b>	<b>-15.2 %</b>	<b>43 494</b>	<b>45 255</b>	<b>-3.9 %</b>	<b>355</b>	<b>337</b>	<b>5.3 %</b>

Source: L'Agence canadienne de classement du boeuf / Source: Agence canadienne d'inspection des aliments (ACIA)

Exportations domestiques					Importations							
Viande de veau (tonnes)	1er janv. au 28 fév. 2021	2021			2020			Viande de veau (tonnes)	1er janv. au 10 avril 2021	2021		
		2021	2020	% chg	2021	2020	% chg			2021	2020	% chg
États-Unis		503	267	88.8 %				Nouvelle-Zélande		352	108	-
Japon		220	0	-				États-Unis		207	280	-26.1 %
Émirats Arabes Unis		28	32	-11.7 %				Australie		0	103	
Autres		0	2	-				<b>U.E-27</b>				
<b>Total</b>		<b>751</b>	<b>300</b>	<b>-</b>				Pays-Bas		74	75	-1.2 %
								Autres		96	27	-
								<b>U.E-27 total</b>		<b>169</b>	<b>101</b>	<b>67.2 %</b>
								Autres		25	0	-
								<b>Total</b>		<b>753</b>	<b>593</b>	<b>26.9 %</b>

Source : Statistique Canada / Source : ACIA





<b>États-Unis</b>																																																																					
Semaine se terminant le 3 avril 2021																																																																					
Abattage sous inspection fédérale					Nord-Est et Centre-Nord prix de gros américain																																																																
Hebdomadaire			Annuel à ce jour			Prix de gros pour mars 2021																																																															
	2021	2020	% chg	2021	2020	% chg	\$/100 lbs	Moy. Simple	Min	Max																																																											
Nourris au lait/nature	2 954	3 985	-25.9 %	39 526	50 828	-22.2 %	307 Carré, faux-filet	N/A	N/A	N/A																																																											
Nord-Est et Centre-Nord*	3 329	4 959	-32.9 %	57 963	81 713	-29.1 %	332 Longe parée 4x4	610.00	525.00	695.00																																																											
Autres veaux	<b>6 283</b>	<b>8 944</b>	<b>-29.8 %</b>	<b>97 489</b>	<b>132 541</b>	<b>-26.4 %</b>	1336 Cuisseau tranché	937.50	825.00	1 050.00																																																											
Production							1312 Jarret avant	760.00	695.00	825.00																																																											
Veaux (million lbs)	1.0	1.2	-16.7 %	14.0	16.9	-17.2 %	Pointe d'épaule	637.50	550.00	725.00																																																											
Poids vif (lbs)	263	229	14.8 %																																																																		
Poids habillé (lbs)	154	133	15.8 %																																																																		
Nord-Est et Centre-Nord					Pennsylvania Calf Auction																																																																
(Carcasse de veaux, base chaud – payé au producteur (sans peau, 225-315 lbs))					Bouvillons évalués Holstein* 3 avril 2021																																																																
Nourriture spéciale : Nourris au lait, nature																																																																					
\$US / 100 lbs			prix moyen ponc	Min	Max																																																																
N'appartenant pas à une entreprise de			298.47	290.00	310.00																																																																
					<table border="0" style="width: 100%;"> <tr> <td></td> <td>poids</td> <td>tête</td> <td colspan="2">\$ / 100 lbs</td> </tr> <tr> <td>Number 1</td> <td>- 89 lbs</td> <td>47</td> <td>Min</td> <td>Max</td> </tr> <tr> <td></td> <td>90 - 120 lbs</td> <td>196</td> <td>85.00</td> <td>170.00</td> </tr> <tr> <td></td> <td>+ 120 lbs</td> <td>13</td> <td>100.00</td> <td>205.00</td> </tr> <tr> <td>Croisements de boeuf</td> <td></td> <td>83</td> <td>105.00</td> <td>162.00</td> </tr> <tr> <td></td> <td></td> <td></td> <td>135.00</td> <td>335.00</td> </tr> <tr> <td>Number 2</td> <td>- 100 lbs</td> <td>113</td> <td>55.00</td> <td>182.00</td> </tr> <tr> <td></td> <td>+ 100 lbs</td> <td>119</td> <td>65.00</td> <td>175.00</td> </tr> <tr> <td>Croisements de boeuf</td> <td></td> <td>32</td> <td>125.00</td> <td>250.00</td> </tr> <tr> <td>Number 3</td> <td>- 100 lbs</td> <td>131</td> <td>15.00</td> <td>165.00</td> </tr> <tr> <td></td> <td>+ 100 lbs</td> <td>59</td> <td>30.00</td> <td>152.00</td> </tr> <tr> <td>Croisements de boeuf</td> <td></td> <td>3</td> <td>130.00</td> <td>175.00</td> </tr> </table>						poids	tête	\$ / 100 lbs		Number 1	- 89 lbs	47	Min	Max		90 - 120 lbs	196	85.00	170.00		+ 120 lbs	13	100.00	205.00	Croisements de boeuf		83	105.00	162.00				135.00	335.00	Number 2	- 100 lbs	113	55.00	182.00		+ 100 lbs	119	65.00	175.00	Croisements de boeuf		32	125.00	250.00	Number 3	- 100 lbs	131	15.00	165.00		+ 100 lbs	59	30.00	152.00	Croisements de boeuf		3	130.00	175.00
	poids	tête	\$ / 100 lbs																																																																		
Number 1	- 89 lbs	47	Min	Max																																																																	
	90 - 120 lbs	196	85.00	170.00																																																																	
	+ 120 lbs	13	100.00	205.00																																																																	
Croisements de boeuf		83	105.00	162.00																																																																	
			135.00	335.00																																																																	
Number 2	- 100 lbs	113	55.00	182.00																																																																	
	+ 100 lbs	119	65.00	175.00																																																																	
Croisements de boeuf		32	125.00	250.00																																																																	
Number 3	- 100 lbs	131	15.00	165.00																																																																	
	+ 100 lbs	59	30.00	152.00																																																																	
Croisements de boeuf		3	130.00	175.00																																																																	
					* Ne comprend pas la totalité des têtes vendues																																																																

Source : USDA