

Coup d'œil sur le veau - CANADA

Pour la semaine se terminant le 3 avril 2021

| Encan vivant du Québec | | | | | | | | | | | |
|---------------------------------------|----------|----------------------|--------|--------|----------------------|--------|--------|--------------------|--------|--------|---------|
| Veaux laitiers | Quantité | 2021 | | | 2020 | | | Volume (à ce jour) | | | |
| | | Prix (\$ / 100 lbs) | | | Prix (\$ / 100 lbs) | | | tête | | | |
| | (tête) | Moyen | Min | Max | (tête) | Moyen | Min | Max | 2021 | 2020 | % chg |
| Mâle Holstein | | | | | | | | | | | |
| Bon 90 - 120 lbs | 399 | 169.00 | 150.00 | 185.00 | 515 | 121.00 | 100.00 | 145.00 | 6 527 | 7 715 | -15.4 % |
| Bon 121 - 140 lbs | 129 | 168.00 | 160.00 | 180.00 | 164 | 124.00 | 110.00 | 145.00 | 2 465 | 2 846 | -13.4 % |
| Moyen 90 - 140 lbs | 427 | 138.00 | 100.00 | 170.00 | 466 | 98.00 | 60.00 | 140.00 | 5 480 | 6 239 | -12.2 % |
| Divers - Tous poids | 206 | 70.00 | 20.00 | 120.00 | 220 | 48.00 | 25.00 | 90.00 | 2 573 | 3 013 | -14.6 % |
| Femelle Holstein | | | | | | | | | | | |
| Bonne 90 - 120 lbs | 22 | 129.00 | 100.00 | 150.00 | 55 | 94.00 | 50.00 | 165.00 | 587 | 932 | -37.0 % |
| Autres races laitières (tous poids) | 18 | 97.00 | 50.00 | 180.00 | 67 | 110.00 | 50.00 | 175.00 | 303 | 388 | -21.9 % |
| Croisements de boucherie (tous poids) | 379 | 342.00 | 200.00 | 450.00 | 189 | 225.00 | 125.00 | 315.00 | 4 902 | 2 927 | 67.5 % |
| Les bovins de grain A2 (sans peau) | 1 529 | 233.20 | n/d | n/d | 1 766 | 250.00 | n/d | n/d | 20 944 | 19 131 | 9.5 % |
| 688 lbs vif / 375-419 lbs sans peau | | | | | | | | | | | |

Source: Les producteurs de bovins du Québec

| Encan vivant de l'Ontario | | | | | | | | | | | |
|---------------------------|----------|----------------------|--------|--------|----------------------|--------|--------|--------------------|--------|--------|---------|
| | Quantité | 2021 | | | 2020 | | | Volume (à ce jour) | | | |
| | | Prix (\$ / 100 lbs) | | | Prix (\$ / 100 lbs) | | | tête | | | |
| | (tête) | Moyen | Min | Max | (tête) | Moyen | Min | Max | 2021 | 2020 | % chg |
| + 600 lbs | 396 | 116.46 | 103.82 | 127.42 | 761 | 121.72 | 108.93 | 132.94 | 8 119 | 7 860 | 3.3 % |
| 451 - 600 lbs | 23 | 96.19 | 79.67 | 109.78 | 35 | 101.21 | 83.80 | 120.34 | 405 | 628 | -35.5 % |
| 301 - 450 lbs | 32 | 133.77 | 102.94 | 158.44 | 35 | 94.26 | 73.19 | 125.85 | 435 | 520 | -16.3 % |
| 126 - 300 lbs | 74 | 159.55 | 118.96 | 275.88 | 94 | 113.42 | 73.42 | 163.63 | 1 501 | 1 611 | -6.8 % |
| - 125 lbs | 798 | 174.55 | 111.84 | 369.92 | 712 | 127.78 | 79.04 | 267.49 | 10 343 | 10 256 | 0.8 % |

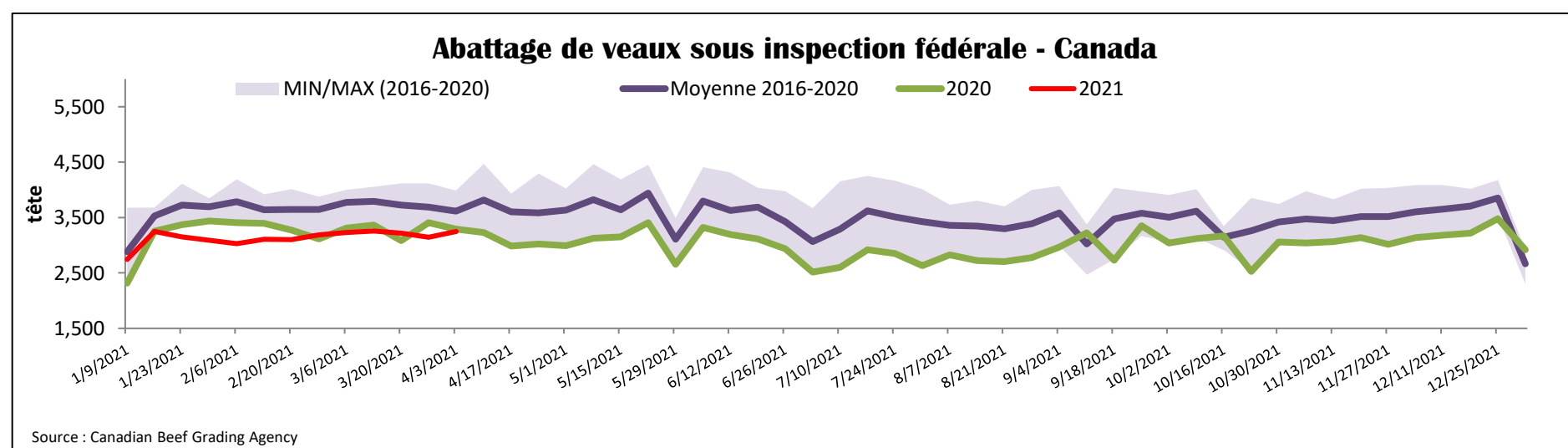
Source: Beef Farmers of Ontario

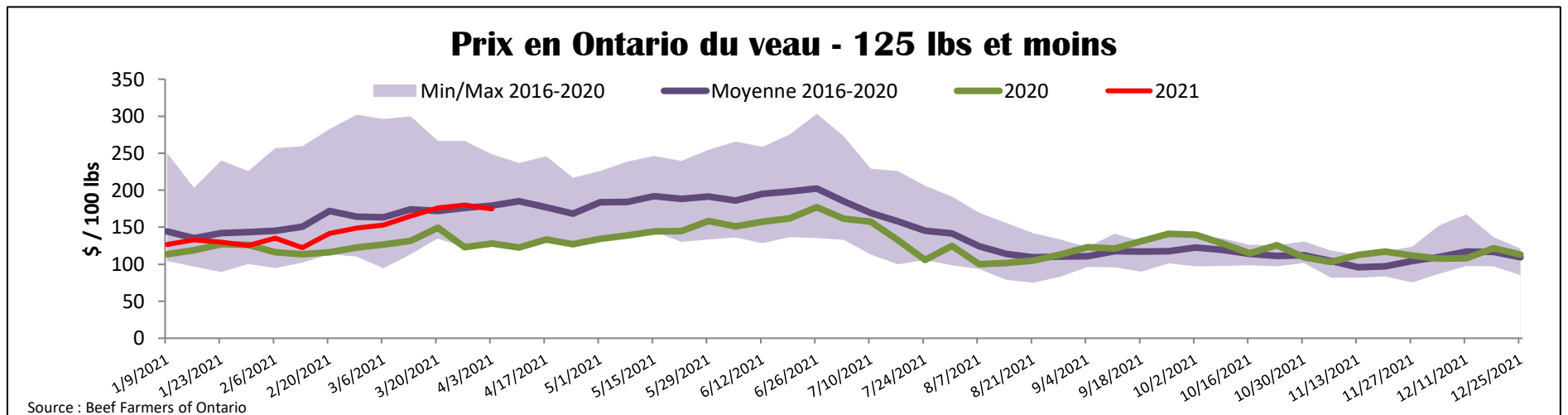
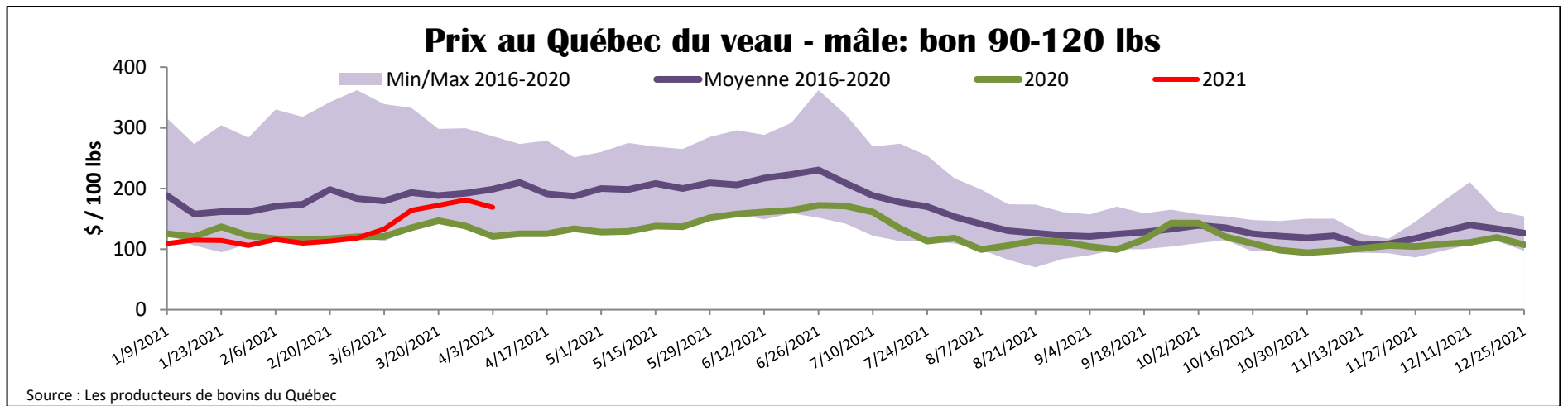
| Abattage sous inspection fédérale | | | | | | | | | |
|-----------------------------------|--------------|--------------|---------------|------------------|---------------|---------------|--------------------------------|------------|--------------|
| | Hebdomadaire | | | Annuel à ce jour | | | Poids carcasse lbs (jan.-fév.) | | |
| | 2021 | 2020 | % chg | 2021 | 2020 | % chg | 2021 | 2020 | % chg |
| Québec | 3 249 | 3 291 | -1.3 % | 40 751 | 42 022 | -3.0 % | 355 | 337 | 5.3 % |
| Autres provinces | 0 | 0 | - | 0 | 0 | - | - | - | - |
| Canada | 3 249 | 3 291 | -1.3 % | 40 751 | 42 022 | -3.0 % | 355 | 337 | 5.3 % |

Source: L'Agence canadienne de classement du boeuf Source: Agence canadienne d'inspection des aliments (ACIA)

| Exportations domestiques | | | | | Importations | | | | |
|---------------------------|------------|------------|----------|--|---------------------------|------------|------------|---------------|--|
| 1er janv. au 28 fév. 2021 | | | | | 1er janv. au 3 avril 2021 | | | | |
| Viande de veau (tonnes) | 2021 | 2020 | % chg | | Viande de veau (tonnes) | 2021 | 2020 | % chg | |
| États-Unis | 503 | 267 | 88.8 % | | Nouvelle-Zélande | 277 | 108 | - | |
| Japon | 220 | 0 | - | | États-Unis | 186 | 259 | -28.3 % | |
| Émirats Arabes Unis | 28 | 32 | -11.7 % | | Australie | 0 | 80 | | |
| Autres | 0 | 2 | - | | U.E-27 | | | | |
| Total | 751 | 300 | - | | Pays-Bas | 65 | 73 | -10.1 % | |
| | | | | | Autres | 96 | 27 | - | |
| | | | | | U.E-27 total | 161 | 99 | 62.1 % | |
| | | | | | Autres | 25 | 0 | - | |
| | | | | | Total | 648 | 546 | 18.6 % | |

Source : Statistique Canada Source : ACIA





États-Unis

Semaine se terminant le 27 mars 2021

| Abattage sous inspection fédérale | | | | Nord-Est et Centre-Nord prix de gros américain | | | | | | |
|-----------------------------------|--------------|--------------|----------------|--|----------------|----------------|--------------------------------|-------------|--------|--------|
| | Hebdomadaire | | | Annuel à ce jour | | | Prix de gros pour février 2021 | | | |
| | 2021 | 2020 | % chg | 2021 | 2020 | % chg | \$/100 lbs | Moy. Simple | Min | Max |
| Nourris au lait/nature | | | | | | | | | | |
| Nord-Est et Centre-Nord* | 2 779 | 4 229 | -34.3 % | 36 572 | 46 843 | -21.9 % | 307 Carré, faux-filet | N/A | N/A | N/A |
| Autres veaux | 3 779 | 5 490 | -31.2 % | 54 634 | 76 754 | -28.8 % | 332 Longe parée 4x4 | 610.00 | 525.00 | 695.00 |
| | 6 558 | 9 719 | -32.5 % | 91 206 | 123 597 | -26.2 % | 1336 Cuisseau tranché | 875.00 | 825.00 | 925.00 |
| Production | | | | | | | 1312 Jarret avant | 760.00 | 695.00 | 825.00 |
| Veaux (million lbs) | 1.0 | 1.3 | -23.1 % | 13.0 | 15.7 | -17.2 % | Pointe d'épaule | 610.00 | 525.00 | 695.00 |
| Poids vif (lbs) | 269 | 240 | 12.1 % | | | | | | | |
| Poids habillé (lbs) | 157 | 140 | 12.1 % | | | | | | | |

Source : USDA

Source : USDA

| Nord-Est et Centre-Nord | | | | | Pennsylvania Calf Auction | | | | | |
|---|--|--|-----------------|--------|---|----------|----------------------|-----------|--------|--------|
| (Carcasse de veaux, base chaud – payé au producteur (sans peau, 225-315 lbs)) | | | | | Bouvillons évalués Holstein* 27 mars 2021 | | | | | |
| Nourriture spéciale : Nourris au lait, nature | | | | | \$/ 100 lbs | | | | | |
| \$US / 100 lbs | | | prix moyen ponc | Min | Max | Number 1 | poids | tête | Min | Max |
| | | | 297.96 | 290.00 | 310.00 | | - 89 lbs | 51 | 100.00 | 165.00 |
| | | | | | | | 90 - 120 lbs | 224 | 100.00 | 190.00 |
| | | | | | | | + 120 lbs | 11 | 100.00 | 170.00 |
| | | | | | | | Croisements de boeuf | 0 | 0.00 | 0.00 |
| | | | | | | | Number 2 | - 100 lbs | 45.00 | 165.00 |
| | | | | | | | + 100 lbs | 133 | 60.00 | 180.00 |
| | | | | | | | Croisements de boeuf | 0 | 0.00 | 0.00 |
| | | | | | | | Number 3 | - 100 lbs | 15.00 | 160.00 |
| | | | | | | | + 100 lbs | 73 | 17.50 | 147.00 |
| | | | | | | | Croisements de boeuf | 0 | 0.00 | 0.00 |

Source : USDA

Source : USDA

* Ne comprend pas la totalité des têtes vendues