

Coup d'œil sur le veau - CANADA

Pour la semaine se terminant le 6 mars 2021

Encan vivant du Québec											
Veaux laitiers	Quantité	2021			2020			Volume (à ce jour)			
		Prix (\$ / 100 lbs)			Prix (\$ / 100 lbs)			tête			
	(tête)	Moyen	Min	Max	(tête)	Moyen	Min	Max	2021	2020	% chg
Mâle Holstein											
Bon 90 - 120 lbs	455	133.00	110.00	160.00	552	121.00	110.00	130.00	4 713	5 455	-13.6 %
Bon 121 - 140 lbs	153	131.00	112.00	155.00	203	123.00	110.00	140.00	1 758	2 036	-13.7 %
Moyen 90 - 140 lbs	354	106.00	50.00	140.00	457	101.00	75.00	120.00	3 769	4 413	-14.6 %
Divers - Tous poids	163	50.00	20.00	100.00	246	46.00	30.00	80.00	1 813	2 173	-16.6 %
Femelle Holstein											
Bonne 90 - 120 lbs	57	112.00	60.00	240.00	62	112.00	70.00	160.00	412	664	-38.0 %
Autres races laitières (tous poids)	25	84.00	40.00	120.00	36	70.00	50.00	112.00	224	228	-1.8 %
Croisements de boucherie (tous poids)	317	363.00	220.00	450.00	215	222.00	115.00	330.00	3 492	2 034	71.7 %
Les bovins de grain A2 (sans peau)	1 402	233.00	n/d	n/d	1 330	250.00	n/d	n/d	14 745	13 085	12.7 %
688 lbs vif / 375-419 lbs sans peau											

Source: Les producteurs de bovins du Québec

Encan vivant de l'Ontario											
	Quantité	2021			2020			Volume (à ce jour)			
		Prix (\$ / 100 lbs)			Prix (\$ / 100 lbs)			tête			
	(tête)	Moyen	Min	Max	(tête)	Moyen	Min	Max	2021	2020	% chg
+ 600 lbs	708	117.00	107.23	126.57	667	120.61	104.40	135.38	5 525	5 095	8.4 %
451 - 600 lbs	36	104.38	88.83	120.08	66	106.62	91.34	123.34	285	446	-36.1 %
301 - 450 lbs	28	187.69	130.71	223.68	37	115.74	90.81	161.45	265	329	-19.5 %
126 - 300 lbs	108	145.50	93.20	274.23	135	110.18	71.66	210.54	1 048	1 166	-10.1 %
- 125 lbs	723	152.98	87.08	365.22	792	126.82	72.30	278.14	7 358	7 371	-0.2 %

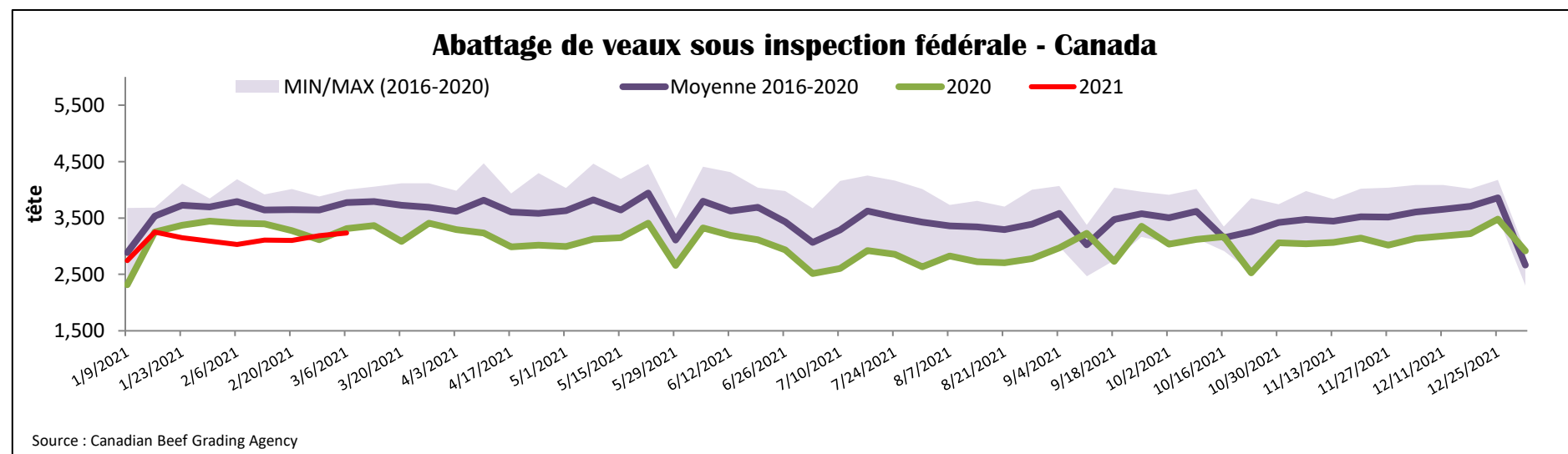
Source: Beef Farmers of Ontario

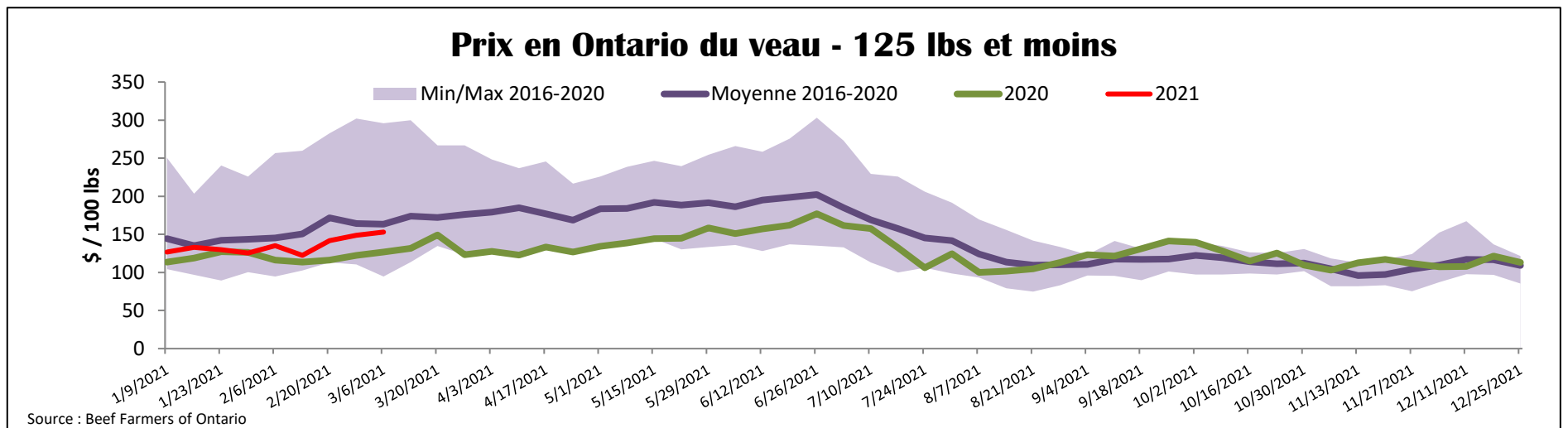
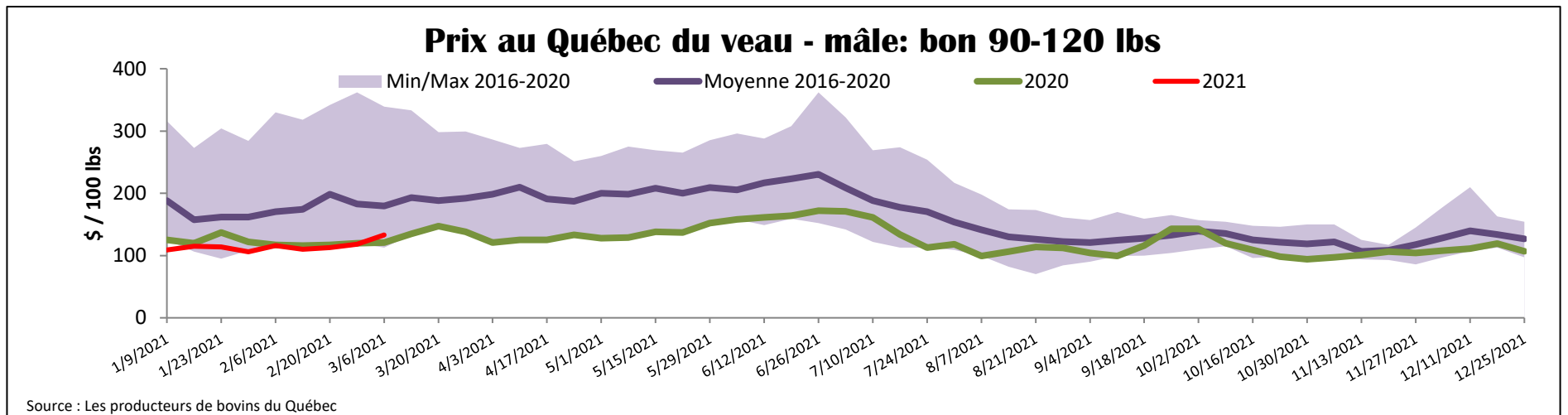
Abattage sous inspection fédérale									
	Hebdomadaire			Annuel à ce jour			Poids carcasse lbs (jan.)		
	2021	2020	% chg	2021	2020	% chg	2021	2020	% chg
Québec	3 233	3 312	-2.4 %	27 882	28 880	-3.5 %	354	335	5.5 %
Autres provinces	0	0	-	0	0	-	-	-	-
Canada	3 233	3 312	-2.4 %	27 882	28 880	-3.5 %	354	335	5.5 %

Source: L'Agence canadienne de classement du boeuf / Source: Agence canadienne d'inspection des aliments (ACIA)

Exportations domestiques					Importations				
Viande de veau	1er janv. au 31 janv. 2021	2021	2020	% chg	Viande de veau	1er janv. au 6 mars 2021	2021	2020	% chg
(tonnes)					(tonnes)				
États-Unis		278	106	-	Nouvelle-Zélande		184	108	69.6 %
Japon		137	0	-	États-Unis		160	192	-16.9 %
Émirats Arabes Unis		25	19	29.8 %	Australie		0	47	
Autres		0	1	-	U.E-27				
Total		440	126	-	Pays-Bas		43	58	-26.2 %
					Autres		37	27	40.1 %
					U.E-27 total		80	85	-5.3 %
					Autres		0	0	
					Total		424	432	-1.9 %

Source : Statistique Canada / Source : ACIA





États-Unis										
Semaine se terminant le 27 février 2021										
Abattage sous inspection fédérale					Nord-Est et Centre-Nord prix de gros américain					
Hebdomadaire			Annuel à ce jour			Prix de gros pour février 2021				
	2021	2020	% chg	2021	2020	% chg	\$/100 lbs	Moy. Simple	Min	Max
Nourris au lait/nature										
Nord-Est et Centre-Nord*	3 080	3 342	-7.8 %	25 176	30 073	-16.3 %	307 Carré, faux-filet	N/A	N/A	N/A
Autres veaux	4 959	6 413	-22.7 %	38 685	53 585	-27.8 %	332 Longe parée 4x4	610.00	525.00	695.00
	8 039	9 755	-17.6 %	63 861	83 658	-23.7 %	1336 Cuisseau tranché	875.00	825.00	925.00
Production							1312 Jarret avant	760.00	695.00	825.00
Veaux (million lbs)	1.1	1.2	-8.3 %	8.9	10.4	-14.4 %	Pointe d'épaule	610.00	525.00	695.00
Poids vif (lbs)	234	222	5.4 %							
Poids habillé (lbs)	135	128	5.5 %							
Source : USDA					Source : USDA					
Nord-Est et Centre-Nord					Pennsylvania Calf Auction					
(Carcasse de veaux, base chaud – payé au producteur (sans peau, 225-315 lbs))					Bouvillons évalués Holstein* 27 février 2021					
Nourriture spéciale : Nourris au lait, nature					\$/ 100 lbs					
\$US / 100 lbs				prix moyen ponc	Min	Max	Number 1	poinds	tête	
								- 89 lbs	15	70.00
								90 - 120 lbs	199	70.00
								+ 120 lbs	23	65.00
								Croisements de boeuf	75	130.00
										230.00
								Number 2	- 100 lbs	108
									+ 100 lbs	242
										30.00
									Croisements de boeuf	59
										50.00
										130.00
										190.00
								Number 3	- 100 lbs	224
									+ 100 lbs	118
										15.00
									Croisements de boeuf	0
										25.00
										85.00
										0.00
										0.00
Source : USDA					Source : USDA					