

Coup d'œil sur le veau - CANADA

Pour la semaine se terminant le 20 février 2021

Encan vivant du Québec												
Veaux laitiers	Quantité	2021			Quantité	2020			Volume (à ce jour)			
		Prix (\$ / 100 lbs)				Prix (\$ / 100 lbs)			tête			
	(tête)	Moyen	Min	Max	(tête)	Moyen	Min	Max	2021	2020	% chg	
Mâle Holstein												
Bon 90 - 120 lbs	487	113.00	100.00	130.00	586	117.00	105.00	130.00	3 728	4 315	-13.6 %	
Bon 121 - 140 lbs	178	113.00	105.00	130.00	214	119.00	100.00	135.00	1 375	1 668	-17.6 %	
Moyen 90 - 140 lbs	361	89.00	55.00	115.00	464	99.00	75.00	120.00	3 022	3 566	-15.3 %	
Divers - Tous poids	191	41.00	2.00	70.00	254	44.00	30.00	90.00	1 454	1 666	-12.7 %	
Femelle Holstein												
Bonne 90 - 120 lbs	32	84.00	40.00	160.00	81	106.00	50.00	170.00	289	520	-44.4 %	
Autres races laitières (tous poids)	25	60.00	20.00	110.00	31	83.00	50.00	120.00	165	171	-3.5 %	
Croisements de boucherie (tous poids)	375	281.00	130.00	415.00	232	223.00	120.00	305.00	2 806	1 584	77.1 %	
Les bovins de grain A2 (sans peau)	1 877	233.00	n/d	n/d	1 446	250.00	n/d	n/d	11 741	10 350	13.4 %	
688 lbs vif / 375-419 lbs sans peau												

Source: Les producteurs de bovins du Québec

Encan vivant de l'Ontario												
	Quantité	2021			Quantité	2020			Volume (à ce jour)			
		Prix (\$ / 100 lbs)				Prix (\$ / 100 lbs)			tête			
	(tête)	Moyen	Min	Max	(tête)	Moyen	Min	Max	2021	2020	% chg	
+ 600 lbs	598	121.89	111.77	135.82	558	121.14	106.81	131.79	4 137	3 949	4.8 %	
451 - 600 lbs	19	95.97	73.37	107.23	36	110.81	81.53	133.57	210	332	-36.7 %	
301 - 450 lbs	24	119.23	75.95	130.51	43	134.93	97.88	166.79	192	255	-24.7 %	
126 - 300 lbs	97	130.61	86.41	262.49	120	104.26	58.17	190.15	833	921	-9.6 %	
- 125 lbs	648	141.60	77.15	338.40	761	116.30	70.83	260.11	5 800	5 712	1.5 %	

Source: Beef Farmers of Ontario

Abattage sous inspection fédérale									
	Hebdomadaire			Annuel à ce jour			Poids carcasse lbs (jan.-déc.)		
	2021	2020	% chg	2021	2020	% chg	2020	2019	% chg
Québec	3 101	3 274	-5.3 %	21 464	22 456	-4.4 %	347	337	3.2 %
Autres provinces	0	0	-	0	0	-	398	374	6.7 %
Canada	3 101	3 274	-5.3 %	21 464	22 456	-4.4 %	347	338	2.8 %

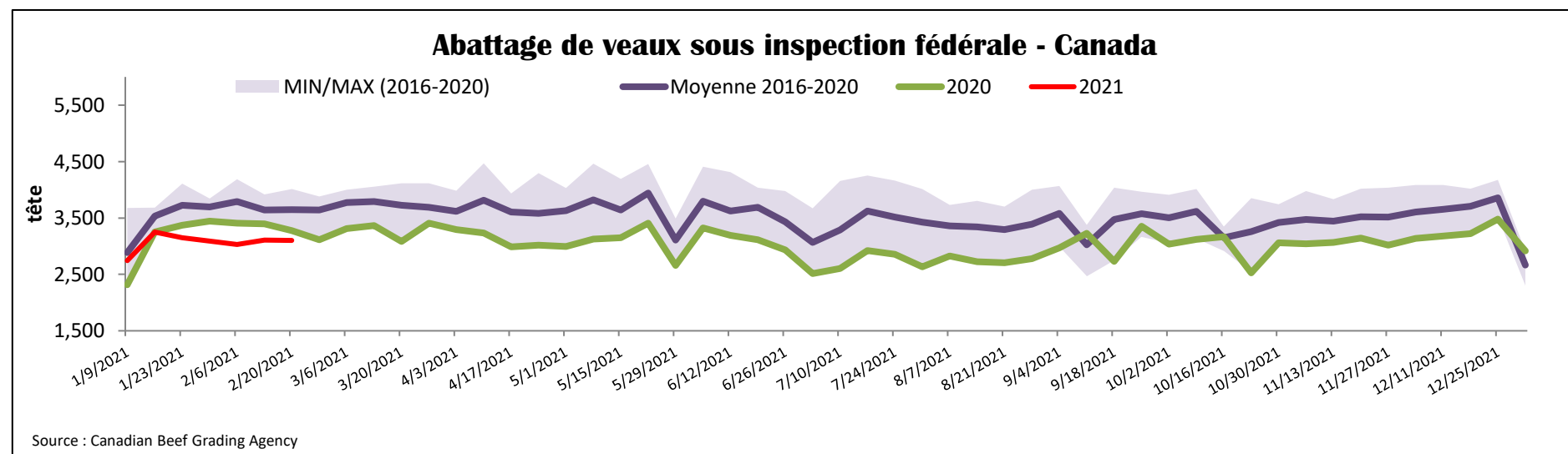
Source: L'Agence canadienne de classement du boeuf

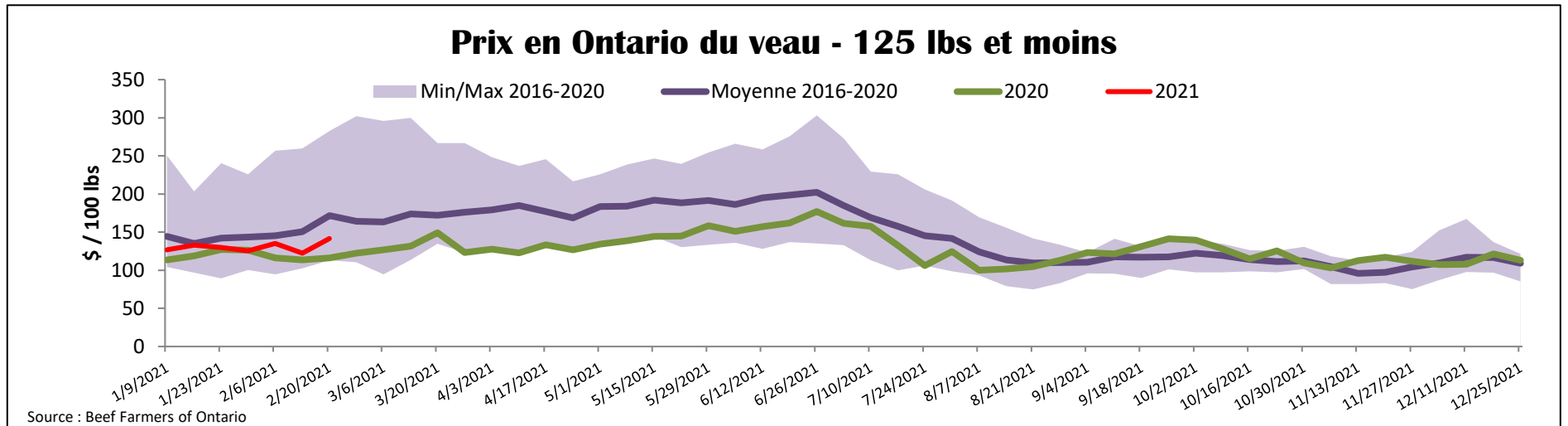
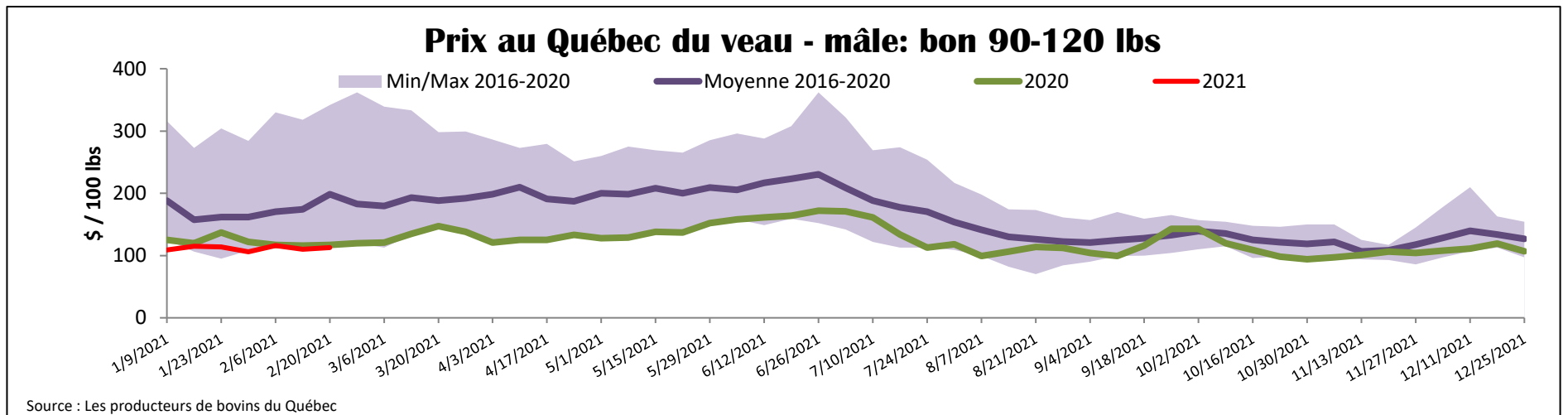
Source: Agence canadienne d'inspection des aliments (ACIA)

Exportations domestiques					Importations				
Viande de veau (tonnes)	1er janv. au 31 déc. 2020				Viande de veau (tonnes)	1er janv. au 20 fév. 2021			
	2020	2019	% chg			2021	2020	% chg	
États-Unis	2 447	2 184	12.0 %		Nouvelle-Zélande	147	70	-	
Émirats Arabes Unis	99	209	-52.7 %		États-Unis	116	145	-20.5 %	
Japon	24	0	-		Australie	0	47		
Autres	9	19	-52.3 %		U.E-27				
Total	2 579	2 412	6.9 %		Pays-Bas	34	56	-38.4 %	
					Autres	37	27	40.1 %	
					U.E-27 total	72	82	-13.0 %	
					Autres	0	0		
					Total	335	345	-2.9 %	

Source : Statistique Canada

Source : ACIA





États-Unis											
Semaine se terminant le 13 février 2021											
Abattage sous inspection fédérale					Nord-Est et Centre-Nord prix de gros américain						
Hebdomadaire			Annuel à ce jour			Prix de gros pour janvier 2021					
	2021	2020	% chg	2021	2020	% chg	\$/100 lbs	Moy. Simple	Min	Max	
Nourris au lait/nature											
Nord-Est et Centre-Nord*	2 867	3 494	-17.9 %	19 333	22 808	-15.2 %	307 Carré, faux-filet	N/A	N/A	N/A	
Autres veaux	5 495	6 335	-13.3 %	28 196	41 070	-31.3 %	332 Longe parée 4x4	610.00	525.00	695.00	
	8 362	9 829	-14.9 %	47 529	63 878	-25.6 %	1336 Cuisseau tranché	875.00	825.00	925.00	
Production							1312 Jarret avant	760.00	695.00	825.00	
Veaux (million lbs)	1.1	1.2	-8.3 %	6.6	8.0	-17.5 %	Pointe d'épaule	610.00	525.00	695.00	
Poids vif (lbs)	235	217	8.3 %								
Poids habillé (lbs)	136	125	8.8 %								
Source : USDA					Source : USDA						
Nord-Est et Centre-Nord					Pennsylvania Calf Auction						
(Carcasse de veaux, base chaud – payé au producteur (sans peau, 225-315 lbs))					Bouvillons évalués Holstein* 13 février 2021						
Nourriture spéciale : Nourris au lait, nature					\$/ 100 lbs						
\$US / 100 lbs				prix moyen ponc	Min	Max	Number 1	poinds	tête		
								- 89 lbs	26	65.00	120.00
								90 - 120 lbs	166	70.00	145.00
								+ 120 lbs	28	80.00	135.00
				295.31	290.00	305.00		Croisements de boeuf	0	110.00	240.00
N'appartenant pas à une entreprise de							Number 2	- 100 lbs	98	10.00	115.00
								+ 100 lbs	129	45.00	120.00
								Croisements de boeuf	0	70.00	210.00
							Number 3	- 100 lbs	154	5.00	100.00
								+ 100 lbs	90	15.00	92.00
								Croisements de boeuf	0	40.00	125.00
Source : USDA					Source : USDA						