



Coup d'œil sur le bœuf - CANADA

Total à ce jour pour la période se terminant le 6 mars 2021

Abattage sous inspection fédérale (têtes)	Ouest			Est			CANADA		
	2021	2020	% chg	2021	2020	% chg	2021	2020	% chg
Bouillons	206,991	187,363	10 %	78,810	73,264	8 %	285,801	260,627	10 %
Taures	158,288	125,263	26 %	23,477	22,418	5 %	181,765	147,681	23 %
Vaches	66,351	79,542	-17 %	18,613	15,546	20 %	84,964	95,088	-11 %
Taureaux	2,213	1,887	17 %	44	67	-34 %	2,257	1,954	16 %
Total	433,843	394,055	10 %	120,944	111,295	9 %	554,787	505,350	10 %
Total jan. - déc. 2020		2,417,568			639,543			3,057,111	
Poids carcasse (lbs)									
Bouillons	908	888	2 %	982	961	2 %	929	909	2 %
Taures	854	831	3 %	879	867	1 %	857	836	2 %
Vaches	764	752	2 %	659	662	0 %	741	738	0 %
Taureaux	956	955	0 %	1,024	934	10 %	957	954	0 %

Source: Agence canadienne de classement du boeuf (ACCB)

Rendement (tonnes)									
Engraissement	146,607	122,684	19 %	44,460	40,752	9 %	191,067	163,436	17 %
Réforme	23,963	27,966	-14 %	5,582	4,693	19 %	29,545	32,659	-10 %
Total	170,570	150,649	13 %	50,041	45,445	10 %	220,612	196,095	13 %
Total jan. - déc. 2020		960,095			266,839			1,226,934	

Importations Pour la période 1 jan. - 31 jan. 2021				Importations Pour la période 1 jan. - 6 mar. 2021			
Bovins vivants des É.-U.				Importations bœuf/veau			
(têtes)	2021	2020	% chg	(tonnes)	2021	2020	% chg
pure race	58	112	-48 %	États-Unis	17,579	20,315	-13 %
croisé	27,142	25,436	7 %	Nouvelle-Zélande	3,951	2,210	79 %
Total	27,200	25,548	6 %	Uruguay	1,827	1,611	13 %
				Australie	1,797	1,761	2 %
				Mexique	947	1,188	-20 %
				Irlande	570	481	18 %
				Autres	1,989	3,325	-40 %
				Total	28,660	30,892	-7 %

Source : Statistique Canada

Exportations Pour la période 1 jan. - 27 fév. 2021				Frais & congelé (S.H. 0201, 0202)			
Bovins vivants aux É.-U.				Non ACEUM (boeuf/veau total) (exc. U.E - 27)			
(têtes)	2021	2020	% chg	U.E-27 (boeuf/veau total)			
bouillons/taures/vaches d'abattage	81,428	79,549	2 %		8,295	6,661	25 %
bouillons/veaux d'engr.	9,255	13,792	-33 %		1,466	2,461	-40 %
taureaux	4,070	4,494	-9 %				
autres	1,985	1,754	13 %				
Total	96,738	99,589	-3 %				

Source: USDA - APHIS

Source : Agence canadienne d'inspection des aliments (ACIA)

Exportations Pour la période 1 jan. - 31 jan. 2021									
Export. bœuf/veau aux É.-U.									
(tonnes)	frais n-désossé	frais désossé	congelé n-désossé	congelé désossé	2021	2020	% chg		
Carcasse et demi-carcasse	278	N/A	0	N/A	278	106	162 %		
Coupe primaire	1,747	19,480	70	964	22,261	20,809	7 %		
Bloc d'épaule	821	4,115	0	0	4,936	4,230	17 %		
Longe	43	2,444	0	45	2,532	2,094	21 %		
Pointe de poitrine	0	1,654	0	160	1,814	1,777	2 %		
Flanc	288	1,102	0	36	1,426	1,059	35 %		
Cuisse	0	1,245	0	1	1,246	1,071	16 %		
Côte de flanc	414	1,333	38	0	1,785	1,366	31 %		
Autres	181	7,587	32	722	8,522	9,213	-7 %		
Abats	N/A	N/A	N/A	N/A	1,775	2,047	-13 %		
Transformé	N/A	N/A	N/A	N/A	561	614	-9 %		
Total	2,026	19,480	70	964	24,875	23,577	6 %		

Source : Statistique Canada

Exportations bœuf/veau Pour la période 1 jan. - 31 jan. 2021									
	Exportations vers tous pays (tonnes)			('000 \$ CDN)			Exportations vers U.E-27 (tonnes)		
	2021	2020	% chg	2021	2020	% chg	2021	2020	% chg
États-Unis	24,875	23,577	6 %	186,653	172,962	8 %	Pays-Bas	18	12
Japon	4,314	4,179	3 %	28,425	30,017	-5 %	Italie	11	11
Mexique	2,539	1,490	70 %	17,185	14,550	18 %	France	7	1
Chine	1,198	818	46 %	10,808	8,057	34 %	Luxembourg	5	0
Corée du sud	1,031	507	103 %	7,043	3,596	96 %	Espagne	4	0
Vietnam	943	1,568	-40 %	7,164	12,465	-43 %	Belgique	0	7
Hong Kong	757	146	418 %	4,996	1,018	391 %	Total	44	32
Angola	248	199	25 %	297	188	58 %	Total ('000 \$ CDN)	744	667
Philippines	193	78	148 %	519	695	-25 %			
Autres	804	1,283	-37 %	6,004	8,403	-29 %			
Total	36,903	33,845	9 %	269,094	251,949	7 %			
Exportations de cuir et de peau (numéro '000)	271	268	1 %	12,526	13,400	-7 %			

Source : Statistique Canada

Source : Statistique Canada

**Coup d'œil sur le bœuf - Sous inspection fédérale**

Total à ce jour pour la période se terminant le 6 mars 2021

	Abattage hebdomadaire bovins d'engraissement (têtes)				Abattage hebdomadaire bovins de réformes (têtes)				Total Canada
	Ouest	Est	Canada	Moy. hebdo	Ouest	Est	Canada	Moy. hebdo	
2021-03-06	41,123	11,405	52,528		8,166	2,143	10,309		62,837
février 2021	160,083	43,893	203,976	50,994	28,997	8,882	37,879	9,470	241,855
janvier 2021	164,073	46,989	211,062	52,766	31,401	7,632	39,033	9,758	250,095
décembre 2020	230,733	39,367	270,100	45,017	38,907	9,359	48,266	8,044	318,366
novembre 2020	178,148	43,331	221,479	55,370	25,673	9,353	35,026	8,757	256,505
octobre 2020	179,048	41,587	220,635	55,159	22,879	8,639	31,518	7,880	252,153
septembre 2020	231,229	50,574	281,803	56,361	26,111	10,211	36,322	7,264	318,125
août 2020	187,561	38,319	225,880	56,470	19,015	8,258	27,273	6,818	253,153
juillet 2020	189,770	40,503	230,273	57,568	19,914	7,754	27,668	6,917	257,941
juin 2020	229,463	55,424	284,887	56,977	21,136	10,476	31,612	6,322	316,499
mai 2020	94,826	43,716	138,542	34,636	9,533	8,863	18,396	4,599	156,938
avril 2020	95,733	43,062	138,795	34,699	16,408	7,697	24,105	6,026	162,900
mars 2020	209,837	55,313	265,150	53,030	45,969	8,970	54,939	10,988	320,089
février 2020	137,002	43,770	180,772	45,193	39,041	7,092	46,133	11,533	226,905
janvier 2020	136,583	40,979	177,562	44,391	33,049	6,926	39,975	9,994	217,537
ACI Total 2021	365,279	102,287	467,566	51,952	68,564	18,657	87,221	9,691	554,787
Total 2020	2,099,933	535,945	2,635,878	49,734	317,635	103,598	421,233	7,948	3,057,111

Classement

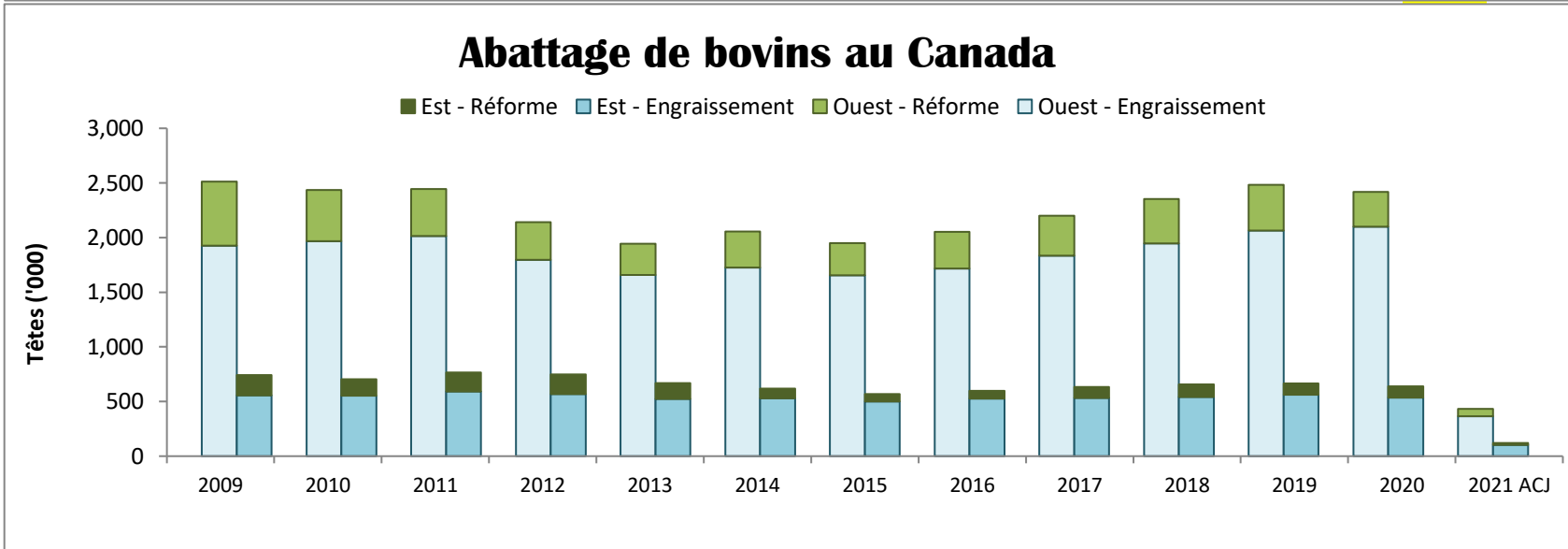
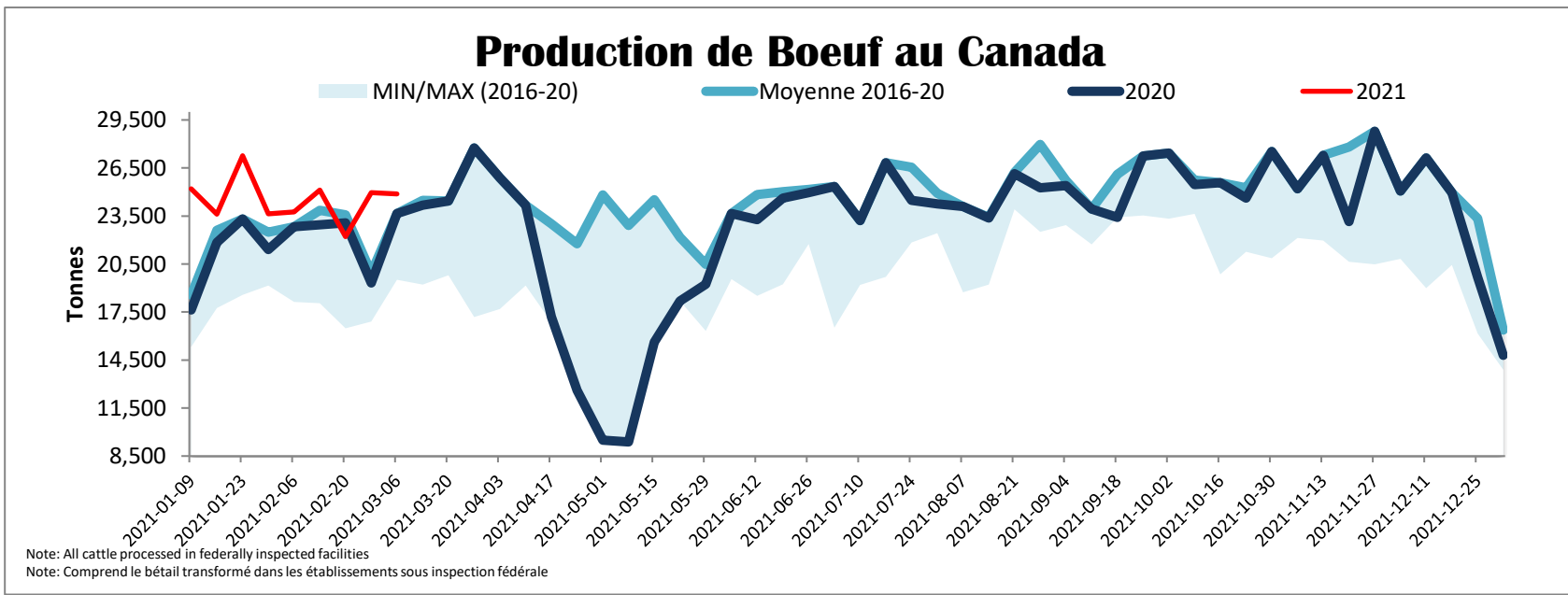
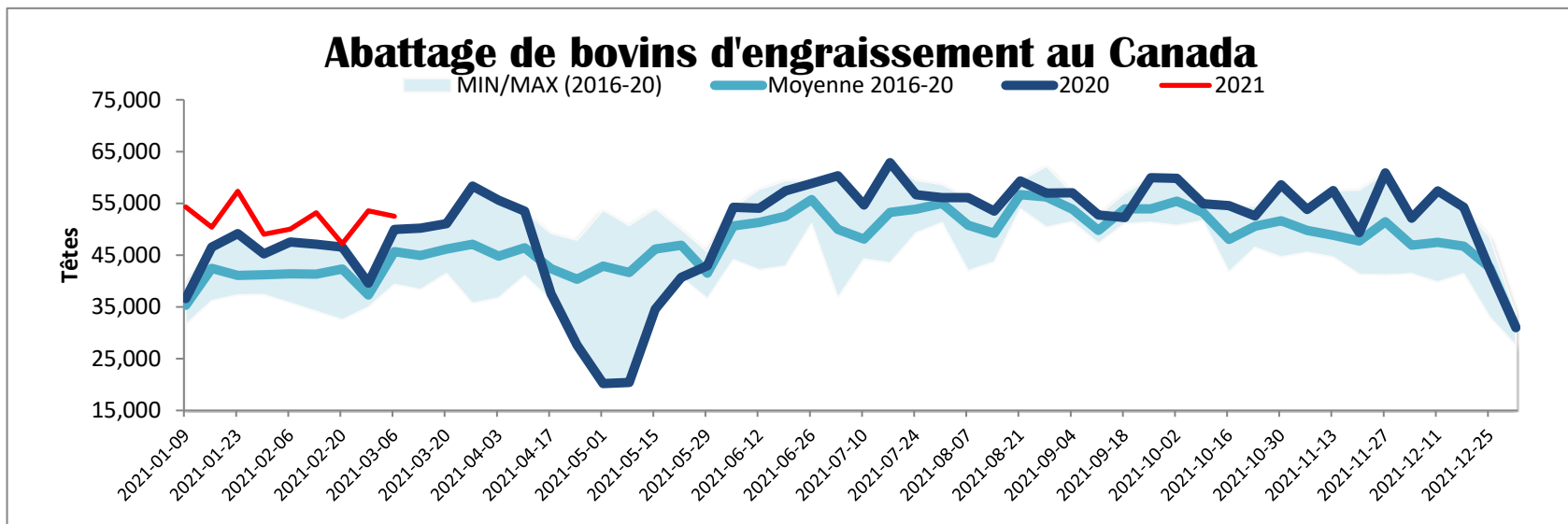
			Total de la semaine du		6 mars 2021		Canada 2020	% chg '20 - '21
	Ouest	% total	Est	% total	Canada 2021	% total		
A - Prime	1,928	4.8 %	691	6.1 %	2,619	5.1 %	2,050	27.8%
AAA	29,284	72.4 %	7,987	70.0 %	37,271	71.9 %	32,370	15.1%
AA	8,572	21.2 %	2,422	21.2 %	10,994	21.2 %	13,510	-18.6%
A	227	0.6 %	173	1.5 %	400	0.8 %	777	-48.5%
B1, 2, 3, 4	434	1.1 %	142	1.2 %	576	1.1 %	666	-13.5%
				À ce jour				
A - Prime	14,672	4.1 %	7,144	7.0 %	21,816	4.8 %	16,902	29.1 %
AAA	246,465	69.5 %	71,902	70.0 %	318,367	69.6 %	256,595	24.1 %
AA	86,821	24.5 %	20,950	20.4 %	107,771	23.6 %	114,492	-5.9 %
A	2,996	0.8 %	1,268	1.2 %	4,264	0.9 %	6,866	-37.9 %
B1, 2, 3, 4	3,913	1.1 %	1,381	1.3 %	5,294	1.2 %	5,388	-1.7 %

Source: ACCB



Total à ce jour pour la période se terminant le 6 mars 2021

Abattage sous inspection fédérale



Source: Agence canadienne de classement du boeuf (ACCB)