

Coup d'œil sur le veau - CANADA

Pour la semaine se terminant le 30 janvier 2021

Encan vivant du Québec											
Veaux laitiers	2021				2020				Volume (à ce jour)		
	Quantité (tête)	Prix (\$ / 100 lbs)			Quantité (tête)	Prix (\$ / 100 lbs)			tête		
Mâle Holstein		Moyen	Min	Max		Moyen	Min	Max	2021	2020	% chg
Bon 90 - 120 lbs	534	106.00	80.00	130.00	677	122.00	110.00	141.00	2 319	2 540	-8.7 %
Bon 121 - 140 lbs	181	110.00	90.00	122.00	226	122.00	100.00	135.00	797	1 043	-23.6 %
Moyen 90 - 140 lbs	425	81.00	50.00	110.00	515	99.00	60.00	120.00	1 848	2 071	-10.8 %
Divers - Tous poids	228	42.00	30.00	65.00	278	44.00	20.00	85.00	919	918	0.1 %
Femelle Holstein											
Bonne 90 - 120 lbs	28	67.00	40.00	100.00	71	107.00	40.00	160.00	180	284	-36.6 %
Autres races laitières (tous poids)	15	60.00	30.00	100.00	27	70.00	30.00	110.00	100	92	8.7 %
Croisements de boucherie (tous poids)	408	262.00	100.00	385.00	191	233.00	125.00	345.00	1 633	883	84.9 %
Les bovins de grain A2 (sans peau)	1 607	243.00	n/d	n/d	1 388	250.00	n/d	n/d	6 639	5 924	12.1 %
688 lbs vif / 375-419 lbs sans peau											

Source: Les producteurs de bovins du Québec

Encan vivant de l'Ontario											
	2021				2020				Volume (à ce jour)		
	Quantité (tête)	Prix (\$ / 100 lbs)			Quantité (tête)	Prix (\$ / 100 lbs)			tête		
+ 600 lbs	564	121.61	107.77	134.10	556	118.76	95.63	134.41	2 455	2 287	7.3 %
451 - 600 lbs	23	110.96	96.26	127.96	63	113.53	91.42	133.66	125	208	-39.9 %
301 - 450 lbs	18	103.62	71.36	118.47	32	146.54	101.79	190.51	134	125	7.2 %
126 - 300 lbs	98	111.57	67.11	213.47	115	107.13	74.82	179.76	535	566	-5.5 %
- 125 lbs	857	125.29	63.56	348.62	837	126.20	81.16	293.13	3 552	3 354	5.9 %

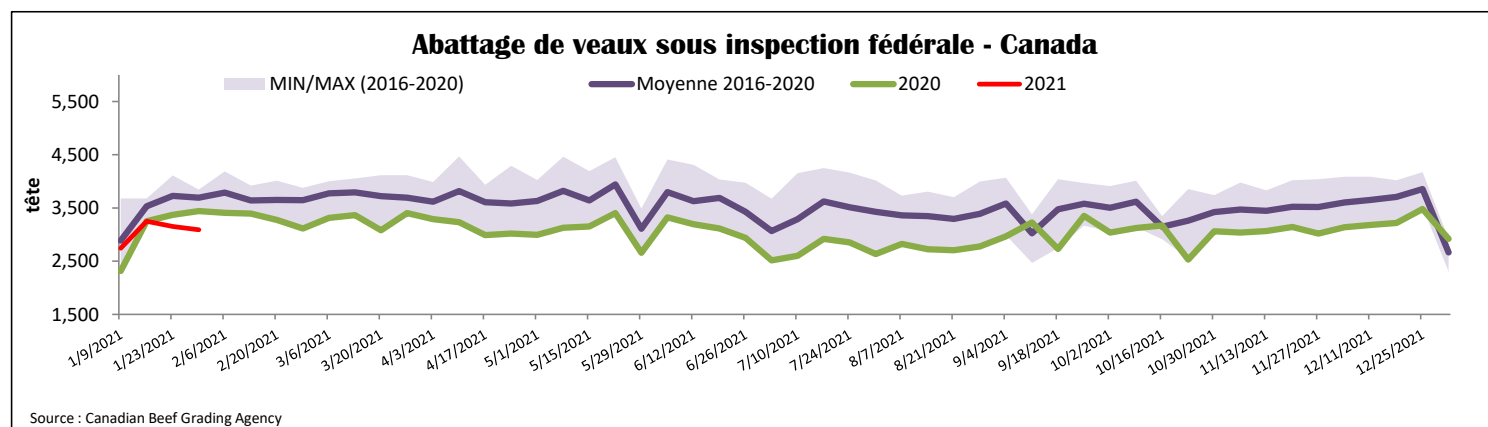
Source: Beef Farmers of Ontario

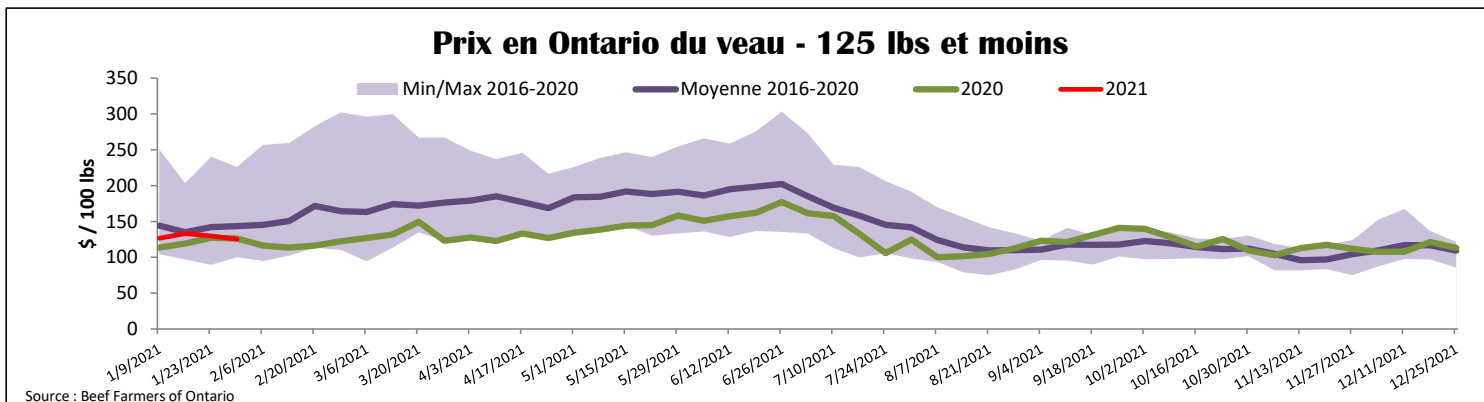
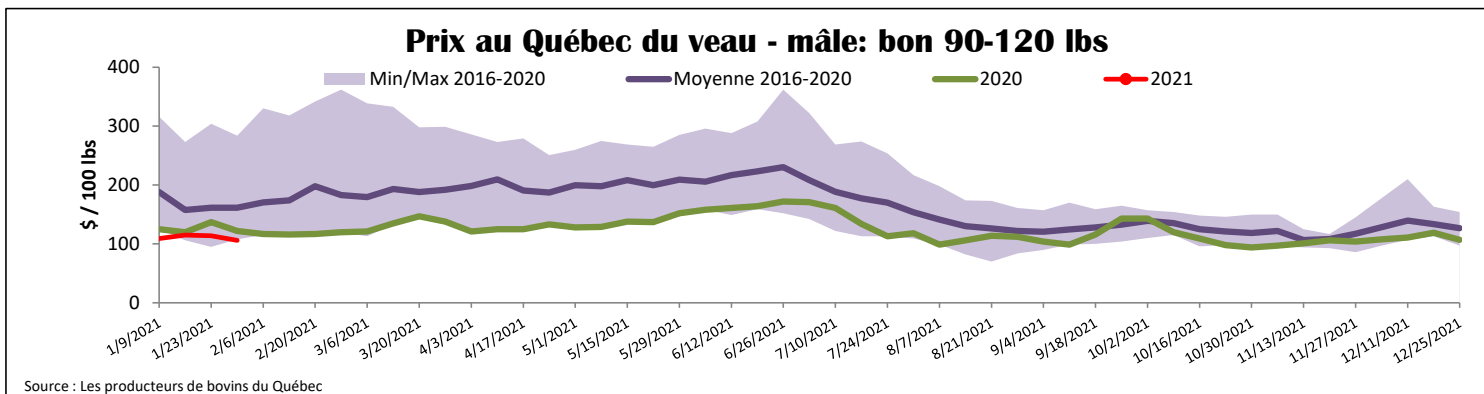
Abattage sous inspection fédérale									
	Hebdomadaire			Annuel à ce jour			Poids carcasse lbs (jan.-déc.)		
	2021	2020	% chg	2021	2020	% chg	2020	2019	% chg
Québec	3 080	3 441	-10.5 %	12 226	12 379	-1.2 %	347	337	3.2 %
Autres provinces	0	0	-	0	0	-	398	374	6.7 %
Canada	3 080	3 441	-10.5 %	12 226	12 379	-1.2 %	347	338	2.8 %

Source: L'Agence canadienne de classement du bœuf / Source: Agence canadienne d'inspection des aliments (ACIA)

Exportations domestiques					Importations				
Viande de veau		1er janv. au 30 nov. 2020			Viande de veau		1er janv. au 30 janv. 2021		
(tonnes)	2020	2019	% chg	(tonnes)	2021	2020	% chg		
États-Unis	2 231	2 103	6.1 %	Nouvelle-Zélande	129	38	-		
Émirats Arabes Unis	89	190	-53.2 %	États-Unis	64	91	-		
Saint-Pierre et Miquelon	5	12	-52.8 %	Australie	0	19	-		
Autres	1	7	-92.7 %	U.E-27					
Total	2 326	2 312	0.6 %	Pays-Bas	27	47	-		
				Autres	24	24	-		
				U.E-27 total	52	71	-27.4 %		
				Autres	0	0	-		
				Total	245	219	-		

Source : Statistique Canada / Source : ACIA





États-Unis

Semaine se terminant le 23 janvier 2021

Abattage sous inspection fédérale				Nord-Est et Centre-Nord prix de gros américain						
	Hebdomadaire			Annuel à ce jour			Prix de gros pour décembre 2020			
	2021	2020	% chg	2021	2020	% chg	\$/100 lbs	Moy. Simple	Min	Max
Nourris au lait/nature										
Nord-Est et Centre-Nord*	2 942	4 318	-31.9 %	11 120	11 537	-3.6 %	307 Carré, faux-filet	N/A	N/A	N/A
Autres veaux	4 684	6 653	-29.6 %	13 012	21 337	-39.0 %	332 Longe parée 4x4	610.00	525.00	695.00
	7 626	10 971	-30.5 %	24 132	32 874	-26.6 %	1336 Cuisseau tranché	875.00	825.00	925.00
Production							1312 Jarret avant	760.00	695.00	825.00
Veaux (million lbs)	1.1	1.5	-26.7 %	3.3	4.1	-19.5 %	Pointe d'épaule	610.00	525.00	695.00
Poids vif (lbs)	251	232	8.2 %							
Poids habillé (lbs)	146	135	8.1 %							

Source : USDA

Nord-Est et Centre-Nord				Pennsylvania Calf Auction			
(Carcasse de veaux, base chaud – payé au producteur (sans peau, 225-315 lbs))				Bouillons évalués Holstein* 23 janvier 2021			
Nourriture spéciale : Nourris au lait, nature				\$/ 100 lbs			
\$US / 100 lbs		prix moyen ponc	Min Max	Number 1	90 - 120 lbs	201	65.00 138.00
N'appartenant pas à une entreprise de	293.51	285.00	300.00		+ 120 lbs	11	80.00 115.00
					Croisements de boeuf	46	150.00 300.00
				Number 2	- 100 lbs	101	30.00 225.00
					+ 100 lbs	132	50.00 120.00
					Croisements de boeuf	9	130.00 185.00
				Number 3	- 100 lbs	118	10.00 90.00
					+ 100 lbs	57	15.00 90.00
					Croisements de boeuf	0	0.00 0.00

* Ne comprend pas la totalité des têtes vendues

Source : USDA