

Coup d'œil sur le veau - CANADA

Pour la semaine se terminant le 23 janvier 2021

Encan vivant du Québec											
Veaux laitiers	2021				2020				Volume (à ce jour)		
	Quantité (tête)	Prix (\$ / 100 lbs)			Quantité (tête)	Prix (\$ / 100 lbs)			tête		
Mâle Holstein		Moyen	Min	Max		Moyen	Min	Max	2021	2020	% chg
Bon 90 - 120 lbs	539	114.00	100.00	130.00	615	137.00	110.00	165.00	1 785	1 863	-4.2 %
Bon 121 - 140 lbs	143	118.00	100.00	130.00	227	133.00	110.00	155.00	616	817	-24.6 %
Moyen 90 - 140 lbs	467	86.00	60.00	120.00	565	115.00	80.00	145.00	1 423	1 556	-8.5 %
Divers - Tous poids	198	40.00	28.00	70.00	243	55.00	20.00	100.00	691	640	8.0 %
Femelle Holstein											
Bonne 90 - 120 lbs	36	73.00	50.00	100.00	87	118.00	60.00	170.00	152	213	-28.6 %
Autres races laitières (tous poids)	21	55.00	30.00	105.00	23	79.00	50.00	120.00	85	65	30.8 %
Croisements de boucherie (tous poids)	376	261.00	120.00	390.00	210	223.00	140.00	300.00	1 225	692	77.0 %
Les bovins de grain A2 (sans peau)	1 400	243.00	n/d	n/d	1 489	250.00	n/d	n/d	5 032	4 536	10.9 %
688 lbs vif / 375-419 lbs sans peau											

Source: Les producteurs de bovins du Québec

Encan vivant de l'Ontario											
	2021				2020				Volume (à ce jour)		
	Quantité (tête)	Prix (\$ / 100 lbs)			Quantité (tête)	Prix (\$ / 100 lbs)			tête		
+ 600 lbs	542	124.32	103.59	141.77	638	115.40	91.13	134.09	1 891	1 731	9.2 %
451 - 600 lbs	35	92.51	77.45	106.17	49	104.61	85.60	119.91	102	145	-29.7 %
301 - 450 lbs	32	125.47	102.10	155.03	44	127.62	88.57	167.22	116	93	24.7 %
126 - 300 lbs	130	113.86	68.48	237.83	168	106.57	64.74	180.19	437	451	-3.1 %
- 125 lbs	865	129.79	72.77	331.91	887	127.29	73.12	256.04	2 695	2 517	7.1 %

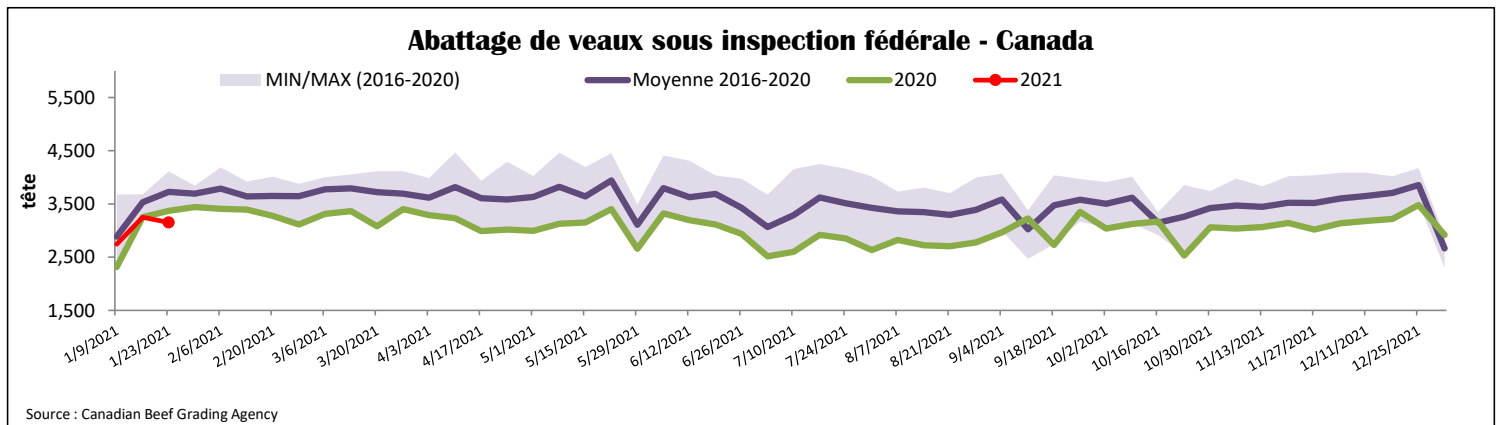
Source: Beef Farmers of Ontario

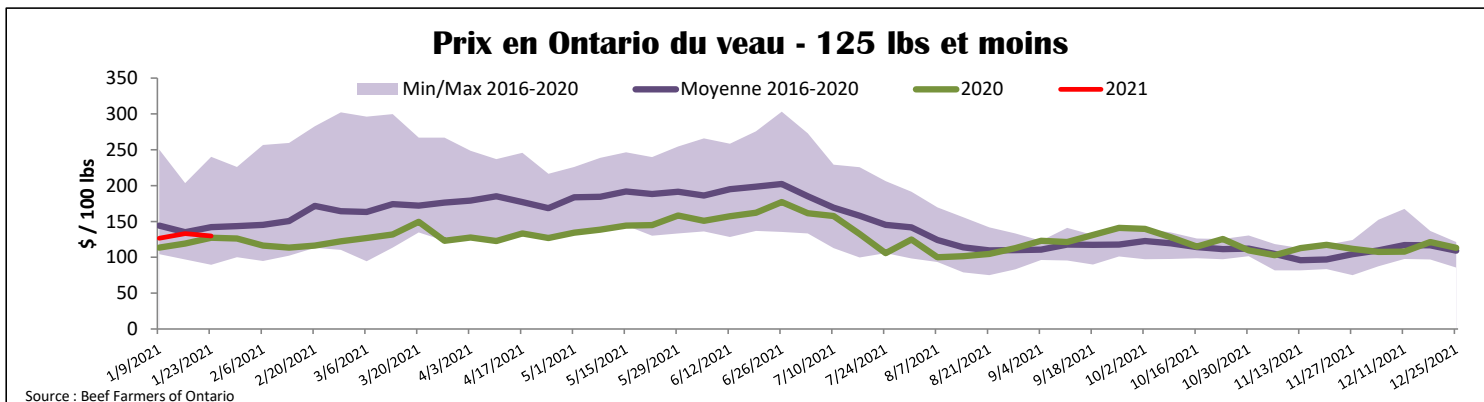
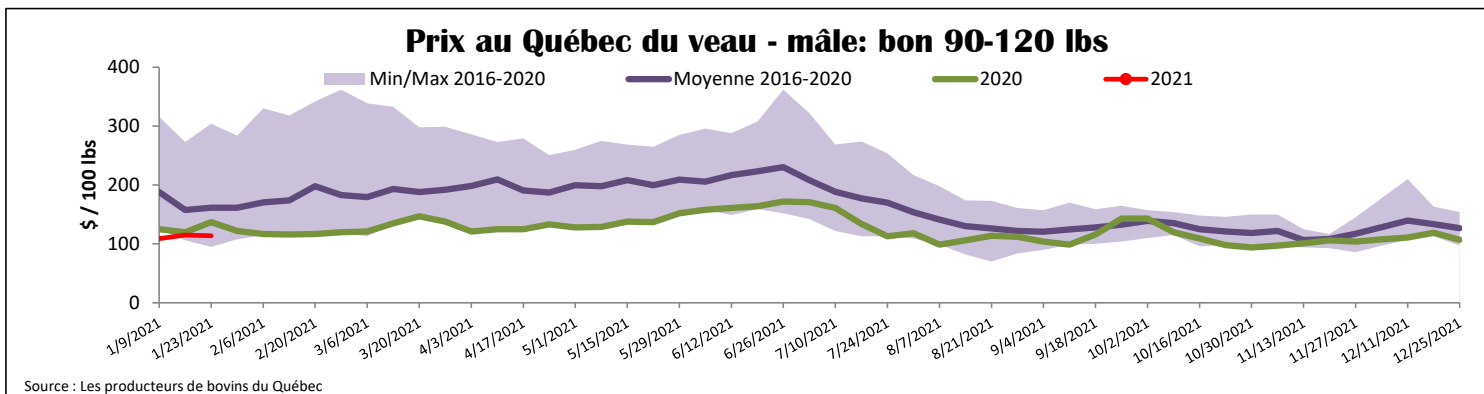
Abattage sous inspection fédérale									
	Hebdomadaire			Annuel à ce jour			Poids carcasse lbs (jan.-déc.)		
	2021	2020	% chg	2021	2020	% chg	2020	2019	% chg
Québec	3 152	3 370	-6.5 %	9 146	8 938	2.3 %	347	337	3.2 %
Autres provinces	0	0	-	0	0	-	398	374	6.7 %
Canada	3 152	3 370	-6.5 %	9 146	8 938	2.3 %	347	338	2.8 %

Source: L'Agence canadienne de classement du bœuf / Source: Agence canadienne d'inspection des aliments (ACIA)

Exportations domestiques					Importations				
Viande de veau		1er janv. au 30 nov. 2020			Viande de veau		1er janv. au 23 janv. 2021		
(tonnes)	2020	2019	% chg	(tonnes)	2021	2020	% chg		
États-Unis	2 231	2 103	6.1 %	Nouvelle-Zélande	129	0	-		
Émirats Arabes Unis	89	190	-53.2 %	États-Unis	43	18	-		
Saint-Pierre et Miquelon	5	12	-52.8 %	Australie	0	0	-		
Autres	1	7	-92.7 %	U.E-27					
Total	2 326	2 312	0.6 %	Italie	24	0	-		
				Autres	7	33	-		
				U.E-27 total	31	33	-6.4 %		
				Autres	0	0	-		
				Total	203	51	-		

Source: Statistique Canada / Source: ACIA





États-Unis

Semaine se terminant le 16 janvier 2021

Abattage sous inspection fédérale				Nord-Est et Centre-Nord prix de gros américain							
	Hebdomadaire			Annuel à ce jour			Prix de gros pour décembre 2020				
	2021	2020	% chg	2021	2020	% chg	\$/100 lbs	Moy. Simple	Min	Max	
Nourris au lait/nature											
Nord-Est et Centre-Nord*	2 656	3 757	-29.3 %	8 178	7 219	13.3 %	307 Carré, faux-filet	N/A	N/A	N/A	
Autres veaux	5 313	8 083	-34.3 %	8 328	14 684	-43.3 %	332 Longe parée 4x4	610.00	525.00	695.00	
	7 969	11 840	-32.7 %	16 506	21 903	-24.6 %	1336 Cuisseau tranché	875.00	825.00	925.00	
Production							1312 Jarret avant	760.00	695.00	825.00	
Veaux (million lbs)	1.1	1.4	-21.4 %	2.2	2.6	-15.4 %	Pointe d'épaule	610.00	525.00	695.00	
Poids vif (lbs)	248	208	19.2 %								
Poids habillé (lbs)	144	119	21.0 %								

Source : USDA

Nord-Est et Centre-Nord					Pennsylvania Calf Auction					
(Carcasse de veaux, base chaud – payé au producteur (sans peau, 225-315 lbs))					Bouvillons évalués Holstein* 16 janvier 2021					
Nourriture spéciale : Nourris au lait, nature					\$ / 100 lbs					
			prix moyen ponc	Min	Max					
\$US / 100 lbs						Number 1	- 89 lbs	45	60.00	105.00
							90 - 120 lbs	255	70.00	115.00
							+ 120 lbs	17	70.00	102.00
N'appartenant pas à une entreprise de			293.90	285.00	300.00		Croisements de boeuf	92	135.00	315.00
						Number 2	- 100 lbs	144	35.00	105.00
							+ 100 lbs	145	40.00	105.00
							Croisements de boeuf	37	95.00	210.00
						Number 3	- 100 lbs	134	10.00	92.00
							+ 100 lbs	52	15.00	85.00
							Croisements de boeuf	2	50.00	60.00

* Ne comprend pas la totalité des têtes vendues

Source : USDA