

Coup d'œil sur le veau - CANADA

Pour la semaine se terminant le 6 février 2021

Encan vivant du Québec											
Veaux laitiers	2021				2020				Volume (à ce jour)		
	Quantité (tête)	Prix (\$ / 100 lbs)			Quantité (tête)	Prix (\$ / 100 lbs)			tête		
Mâle Holstein		Moyen	Min	Max		Moyen	Min	Max	2021	2020	% chg
Bon 90 - 120 lbs	442	116.00	100.00	130.00	610	117.00	100.00	125.00	2 761	3 150	-12.3 %
Bon 121 - 140 lbs	177	118.00	104.00	130.00	210	116.00	100.00	130.00	974	1 253	-22.3 %
Moyen 90 - 140 lbs	345	89.00	60.00	115.00	515	101.00	80.00	115.00	2 193	2 586	-15.2 %
Divers - Tous poids	153	40.00	20.00	65.00	234	52.00	30.00	85.00	1 072	1 152	-6.9 %
Femelle Holstein											
Bonne 90 - 120 lbs	27	82.00	50.00	110.00	75	113.00	80.00	190.00	207	359	-42.3 %
Autres races laitières (tous poids)	15	83.00	40.00	135.00	28	76.00	44.00	105.00	115	120	-4.2 %
Croisements de boucherie (tous poids)	344	280.00	120.00	420.00	224	247.00	140.00	345.00	1 977	1 107	78.6 %
Les bovins de grain A2 (sans peau)	1 575	240.00	n/d	n/d	1 547	250.00	n/d	n/d	8 214	7 471	9.9 %
688 lbs vif / 375-419 lbs sans peau											

Source: Les producteurs de bovins du Québec

Encan vivant de l'Ontario											
	2021				2020				Volume (à ce jour)		
	Quantité (tête)	Prix (\$ / 100 lbs)			Quantité (tête)	Prix (\$ / 100 lbs)			tête		
+ 600 lbs	581	119.01	103.22	132.52	626	118.59	96.47	136.90	3 036	2 913	4.2 %
451 - 600 lbs	29	107.80	100.17	116.52	47	95.15	79.44	113.31	154	255	-39.6 %
301 - 450 lbs	18	106.52	95.83	116.66	46	103.86	82.28	135.21	152	171	-11.1 %
126 - 300 lbs	96	139.16	77.19	290.78	117	104.03	65.58	186.44	631	683	-7.6 %
- 125 lbs	707	135.24	70.31	347.69	827	116.43	73.99	252.75	4 259	4 181	1.9 %

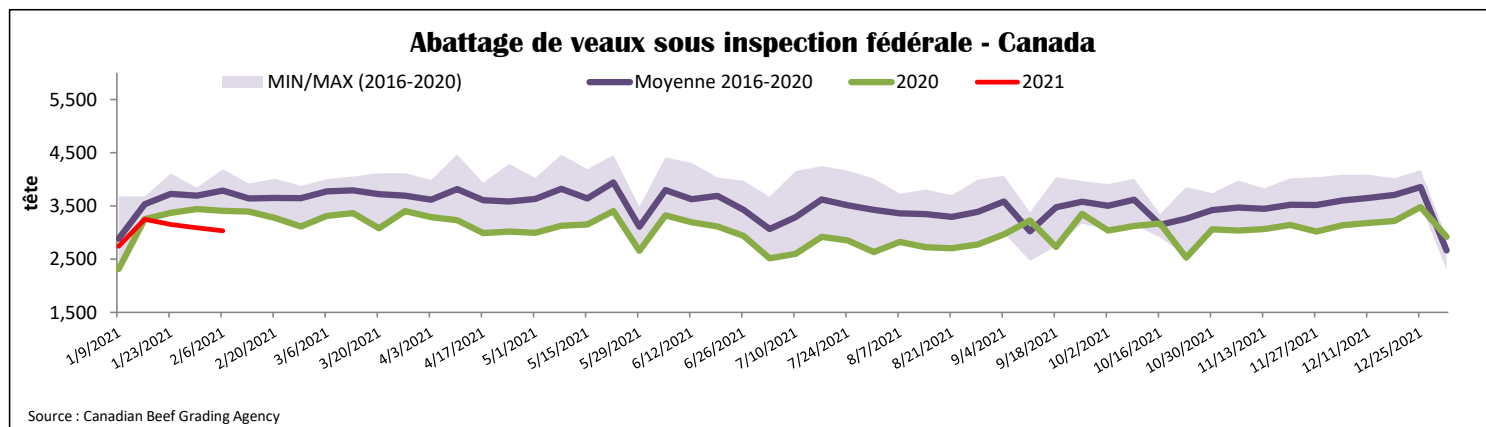
Source: Beef Farmers of Ontario

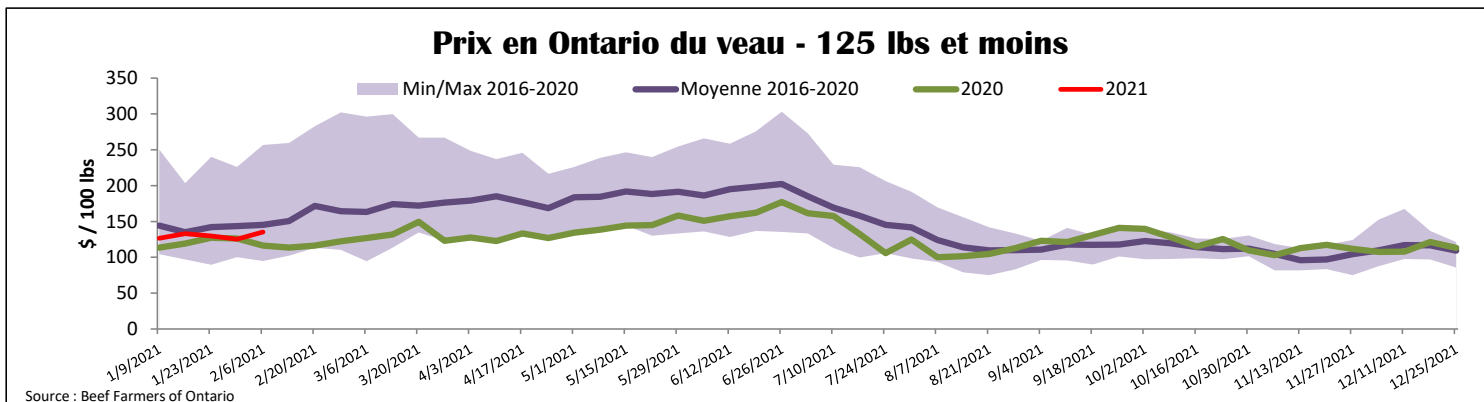
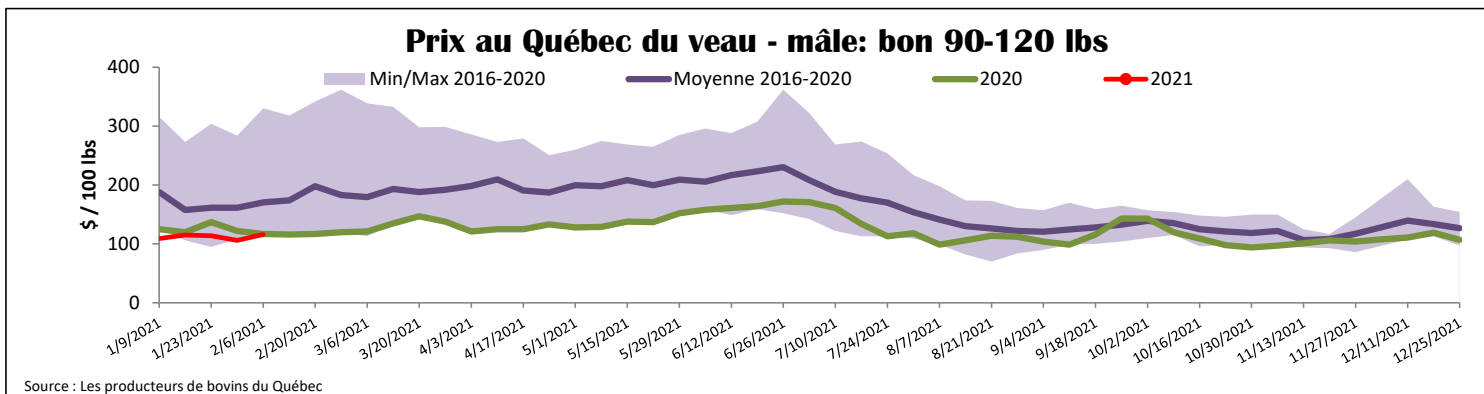
Abattage sous inspection fédérale									
	Hebdomadaire			Annuel à ce jour			Poids carcasse lbs (jan.-déc.)		
	2021	2020	% chg	2021	2020	% chg	2020	2019	% chg
Québec	3 031	3 407	-11.0 %	15 257	15 786	-3.4 %	347	337	3.2 %
Autres provinces	0	0	-	0	0	-	398	374	6.7 %
Canada	3 031	3 407	-11.0 %	15 257	15 786	-3.4 %	347	338	2.8 %

Source: L'Agence canadienne de classement du bœuf / Source: Agence canadienne d'inspection des aliments (ACIA)

Exportations domestiques					Importations				
Viande de veau		1er janv. au 30 déc. 2020			Viande de veau		1er janv. au 6 fév. 2021		
(tonnes)	2020	2019	% chg	(tonnes)	2021	2020	% chg		
États-Unis	2 447	2 184	12.0 %	Nouvelle-Zélande	147	52	-		
Émirats Arabes Unis	99	209	-52.7 %	États-Unis	85	101	-15.9 %		
Japon	24	0	-	Australie	0	29	-		
Autres	9	19	-52.3 %	U.E-27					
Total	2 579	2 412	6.9 %	Pays-Bas	30	47	-36.0 %		
				Autres	35	24	45.7 %		
				U.E-27 total	66	71	-8.2 %		
				Autres	0	0	-		
				Total	298	254	17.2 %		

Source : Statistique Canada / Source : ACIA





États-Unis

Semaine se terminant le 30 janvier 2021

Abattage sous inspection fédérale				Nord-Est et Centre-Nord prix de gros américain						
	Hebdomadaire			Annuel à ce jour			Prix de gros pour janvier 2021			
	2021	2020	% chg	2021	2020	% chg	\$/100 lbs	Moy. Simple	Min	Max
Nourris au lait/nature										
Nord-Est et Centre-Nord*	2 611	3 915	-33.3 %	13 731	15 452	-11.1 %	307 Carré, faux-filet	N/A	N/A	N/A
Autres veaux	4 902	6 515	-24.8 %	17 914	27 852	-35.7 %	332 Longe parée 4x4	610.00	525.00	695.00
	7 513	10 430	-28.0 %	31 645	43 304	-26.9 %	1336 Cuisseau tranché	875.00	825.00	925.00
Production							1312 Jarret avant	760.00	695.00	825.00
Veaux (million lbs)	1.1	1.4	-21.4 %	4.4	5.5	-20.0 %	Pointe d'épaule	610.00	525.00	695.00
Poids vif (lbs)	256	230	11.3 %							
Poids habillé (lbs)	149	133	12.0 %							

Source : USDA

Nord-Est et Centre-Nord					Pennsylvania Calf Auction				
(Carcasse de veaux, base chaud – payé au producteur (sans peau, 225-315 lbs))					Bouvillons évalués Holstein* 30 janvier 2021				
Nourriture spéciale : Nourris au lait, nature					\$/ 100 lbs				
\$US / 100 lbs	prix moyen ponc		Min	Max		poids	tête	Min	Max
	292.81	285.00	285.00	300.00	Number 1	- 89 lbs	59	70.00	130.00
						90 - 120 lbs	275	80.00	137.00
						+ 120 lbs	21	90.00	122.00
						Croisements de boeuf	110	130.00	300.00
					Number 2	- 100 lbs	109	50.00	122.00
						+ 100 lbs	143	70.00	115.00
						Croisements de boeuf	32	140.00	225.00
					Number 3	- 100 lbs	126	15.00	110.00
						+ 100 lbs	51	25.00	97.00
						Croisements de boeuf	14	30.00	180.00

* Ne comprend pas la totalité des têtes vendues

Source : USDA