

Coup d'œil sur le veau - CANADA

Pour la semaine se terminant le 9 janvier 2021

Encan vivant du Québec											
Veaux laitiers	Quantité	2021			2020			Volume (à ce jour)			
		Prix (\$ / 100 lbs)			Prix (\$ / 100 lbs)			tête			
	(tête)	Moyen	Min	Max	(tête)	Moyen	Min	Max	2021	2020	% chg
Mâle Holstein											
Bon 90 - 120 lbs	723	109.00	90.00	125.00	394	125.00	115.00	140.00	723	394	83.5 %
Bon 121 - 140 lbs	272	114.00	96.00	135.00	156	123.00	110.00	135.00	272	156	74.4 %
Moyen 90 - 140 lbs	521	90.00	60.00	115.00	333	95.00	60.00	115.00	521	333	56.5 %
Divers - Tous poids	272	44.00	20.00	75.00	132	39.00	30.00	70.00	272	132	106.1 %
Femelle Holstein											
Bonne 90 - 120 lbs	65	81.00	35.00	115.00	39	94.00	40.00	160.00	65	39	66.7 %
Autres races laitières (tous poids)	41	64.00	60.00	100.00	4	34.00	20.00	64.00	41	4	925.0 %
Croisements de boucherie (tous poids)	465	291.00	110.00	455.00	152	218.00	120.00	270.00	465	152	205.9 %
Les bovins de grain A2 (sans peau)	1 814	240.00	n/d	n/d	1 587	0.00	n/d	n/d	1 814	1 587	14.3 %
688 lbs vif / 375-419 lbs sans peau											

Source: Les producteurs de bovins du Québec

Encan vivant de l'Ontario											
	Quantité	2021			2020			Volume (à ce jour)			
		Prix (\$ / 100 lbs)			Prix (\$ / 100 lbs)			tête			
	(tête)	Moyen	Min	Max	(tête)	Moyen	Min	Max	2021	2020	% chg
+ 600 lbs	692	129.89	112.46	147.80	509	132.34	114.79	149.40	692	509	36.0 %
451 - 600 lbs	27	99.39	74.76	122.28	31	115.82	98.37	129.89	27	31	-12.9 %
301 - 450 lbs	32	120.91	91.64	139.08	13	105.82	99.38	116.31	32	13	146.2 %
126 - 300 lbs	145	112.76	75.38	228.36	39	113.51	74.26	185.00	145	39	271.8 %
- 125 lbs	983	126.59	64.31	348.78	595	113.47	61.23	245.02	983	595	65.2 %

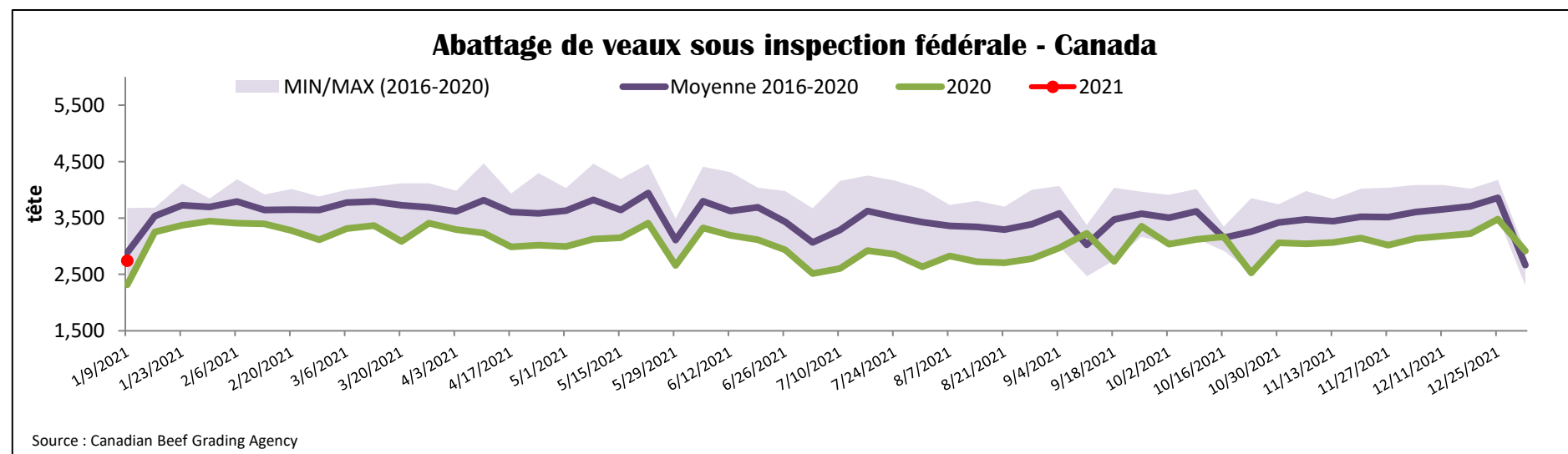
Source: Beef Farmers of Ontario

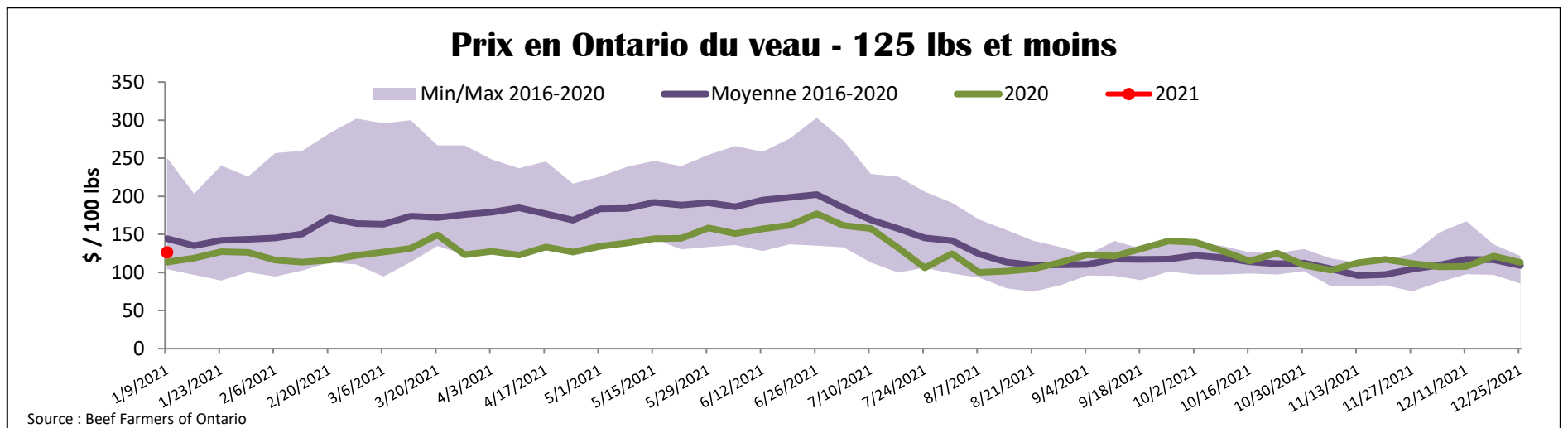
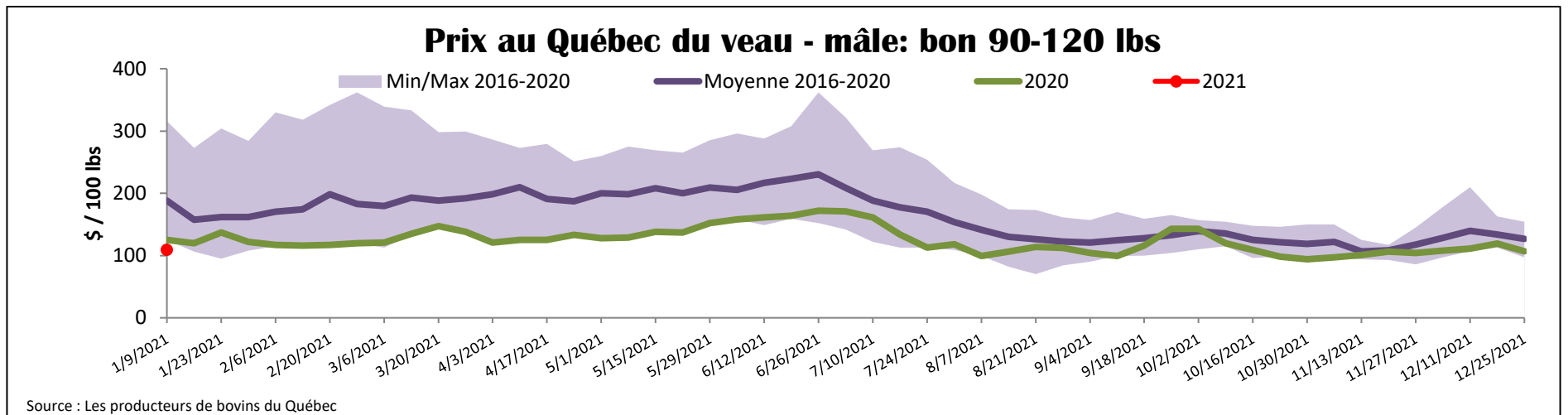
Abattage sous inspection fédérale									
	Hebdomadaire			Annuel à ce jour			Poids carcasse lbs (jan.-oct.)		
	2021	2020	% chg	2021	2020	% chg	2020	2019	% chg
Québec	2744	2 316	18.5 %	2744	2 316	18.5 %	347	337	3.0 %
Autres provinces	0	0	-	0	0	-	398	374	6.7 %
Canada	2 744	2 316	18.5 %	2 744	2 316	18.5 %	347	339	2.4 %

Source: L'Agence canadienne de classement du boeuf / Source: Agence canadienne d'inspection des aliments (ACIA)

Exportations domestiques				Importations					
Viande de veau	1er janv. au 30 nov. 2020	2020	2019	% chg	Viande de veau	1er janv. au 9 janv. 2021	2021	2020	% chg
(tonnes)					(tonnes)				
États-Unis		2 231	2 103	6.1 %	Nouvelle-Zélande		36	0	-
Émirats Arabes Unis		89	190	-53.2 %	États-Unis		1	1	92.5 %
Saint-Pierre et Miquelon		5	12	-52.8 %	Australie		0	0	-
Autres		1	7	-92.7 %	U.E-27				
Total		2 326	2 312	0.6 %	Pays-Bas		0	5	-
					Autres		0	0	-
					U.E-27 total		0	5	-
					Autres		0	0	-
					Total		37	6	558.5 %

Source : Statistique Canada / Source : ACIA





États-Unis										
Semaine se terminant le 2 janvier 2021										
Abattage sous inspection fédérale					Nord-Est et Centre-Nord prix de gros américain					
Hebdomadaire			Annuel à ce jour			Prix de gros pour décembre 2020				
	2020	2019	% chg	2020	2019	% chg	\$/100 lbs	Moy. Simple	Min	Max
Nourris au lait/nature	2 845	3 196	-11.0 %	181 118	192 363	-5.8 %	307 Carré, faux-filet	N/A	N/A	N/A
Nord-Est et Centre-Nord*	4 812	5 712	-15.8 %	269 910	383 429	-29.6 %	332 Longe parée 4x4	610.00	525.00	695.00
Autres veaux	7 657	8 908	-14.0 %	451 028	575 792	-21.7 %	1336 Cuisseau tranché	875.00	825.00	925.00
Production							1312 Jarret avant	760.00	695.00	825.00
Veaux (million lbs)	1.1	1.1	0.0 %	62.7	72.1	-13.0 %	Pointe d'épaule	610.00	525.00	695.00
Poids vif (lbs)	246	222	10.8 %							
Poids habillé (lbs)	143	128	11.7 %							
Source : USDA					Source : USDA					
Nord-Est et Centre-Nord					Pennsylvania Calf Auction					
(Carcasse de veaux, base chaud – payé au producteur (sans peau, 225-315 lbs))					Bouvillons évalués Holstein* 2 janvier 2021					
Nourriture spéciale : Nourris au lait, nature					\$/ 100 lbs					
\$US / 100 lbs			prix moyen ponc	Min	Max	Number 1	pois	tête	Min	Max
							- 89 lbs	11	50.00	85.00
							90 - 120 lbs	136	50.00	105.00
							+ 120 lbs	14	70.00	95.00
N'appartenant pas à une entreprise de			292.74	285.00	300.00	Croisements de boeuf	47		120.00	235.00
						Number 2	- 100 lbs	64	30.00	82.00
							+ 100 lbs	42	30.00	90.00
						Croisements de boeuf	2		105.00	170.00
						Number 3	- 100 lbs	53	10.00	50.00
							+ 100 lbs	12	25.00	45.00
						Croisements de boeuf	0		0.00	0.00
Source : USDA					Source : USDA					