

Coup d'œil sur le veau - CANADA

Pour la semaine se terminant le 2 janvier 2021

Encan vivant du Québec											
Veaux laitiers	2020				2019				Volume (à ce jour)		
	Quantité (tête)	Prix (\$ / 100 lbs)			Quantité (tête)	Prix (\$ / 100 lbs)			tête		
Mâle Holstein		Moyen	Min	Max		Moyen	Min	Max	2020	2019	% chg
Bon 90 - 120 lbs	569	111.00	70.00	150.00	362	119.00	100.00	135.00	31 542	32 609	-3.3 %
Bon 121 - 140 lbs	167	116.00	50.00	140.00	97	120.00	100.00	145.00	10 041	9 833	2.1 %
Moyen 90 - 140 lbs	257	82.00	50.00	110.00	331	96.00	65.00	125.00	23 035	24 130	-4.5 %
Divers - Tous poids	116	41.00	30.00	65.00	118	39.00	30.00	60.00	11 795	14 752	-20.0 %
Femelle Holstein											
Bonne 90 - 120 lbs	88	118.00	50.00	185.00	51	90.00	50.00	155.00	3 459	3 318	4.2 %
Autres races laitières (tous poids)	0				0				1 586	1 454	9.1 %
Croisements de boucherie (tous poids)	211	210.00	105.00	340.00	116	198.00	120.00	265.00	14 641	18 555	-21.1 %
Les bovins de grain A2 (sans peau) 688 lbs vif / 375-419 lbs sans peau	1 009	*250	n/d	n/d	1 541	*250.8	n/d	n/d	76 512	72 814	5.1 %

Source: Les producteurs de bovins du Québec

Encan vivant de l'Ontario											
	2020				2019				Volume (à ce jour)		
	Quantité (tête)	Prix (\$ / 100 lbs)			Quantité (tête)	Prix (\$ / 100 lbs)			tête		
+ 600 lbs	428	140.98	123.33	156.57	81	122.85	97.51	138.57	31 988	36 064	-11.3 %
451 - 600 lbs	15	110.92	91.67	121.13	20	105.90	81.18	132.00	2 176	2 827	-23.0 %
301 - 450 lbs	6	112.17	96.67	128.00	6	98.56	81.00	110.33	1 986	2 452	-19.0 %
126 - 300 lbs	41	134.17	88.73	234.76	36	92.14	58.06	126.11	6 049	6 537	-7.5 %
- 125 lbs	588	116.21	63.24	253.83	574	97.38	59.95	119.15	42 144	42 377	-0.5 %

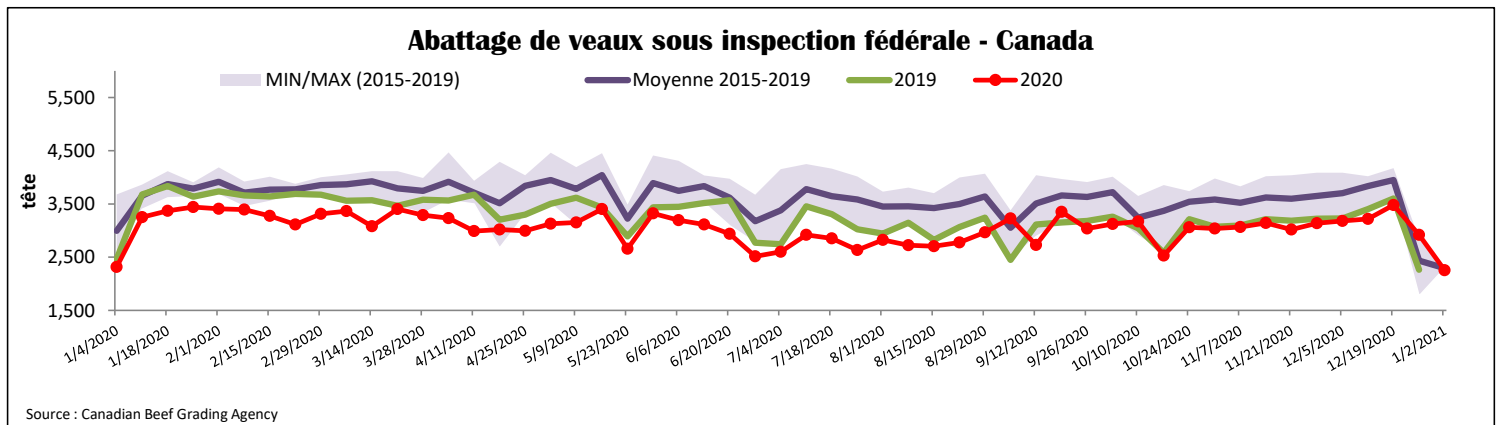
Source: Beef Farmers of Ontario

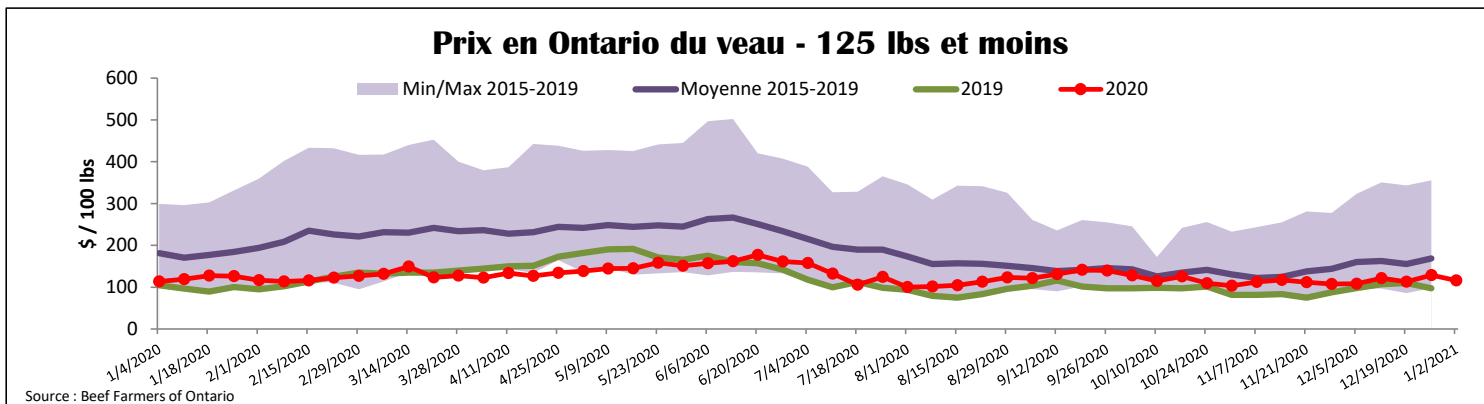
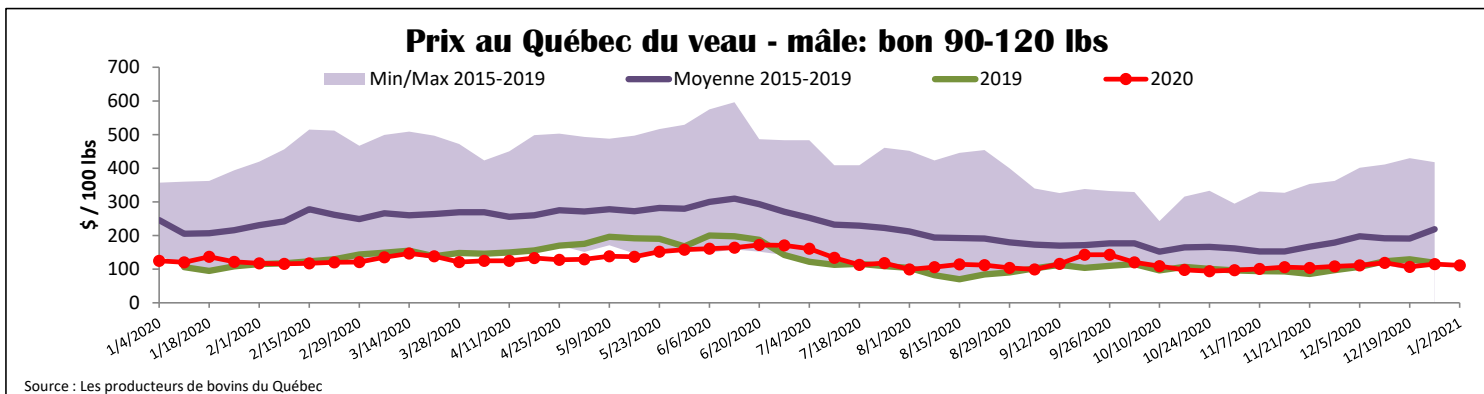
Abattage sous inspection fédérale									
	Hebdomadaire			Annuel à ce jour			Poids carcasse lbs (jan.-oct.)		
	2020	2019	% chg	2020	2019	% chg	2020	2019	% chg
Québec	2256	2 264	-0.4 %	161 368	163 961	-1.6 %	347	337	3.0 %
Autres provinces	0	0	-	1	6 200	-	398	374	6.7 %
Canada	2 256	2 264	-0.4 %	161 369	170 161	-5.2 %	347	339	2.4 %

Source: L'Agence canadienne de classement du bœuf / Source: Agence canadienne d'inspection des aliments (ACIA)

Exportations domestiques				Importations			
1er janv. au 30 nov. 2020				1er janv. 2020 au 2 janv. 2021			
Viande de veau (tonnes)	2020	2019	% chg	Viande de veau (tonnes)	2020	2019	% chg
États-Unis	2 231	2 103	6.1 %	Nouvelle-Zélande	2 183	912	139.5 %
Émirats Arabes Unis	89	190	-53.2 %	États-Unis	830	1 332	-37.7 %
Saint-Pierre et Miquelon	5	12	-52.8 %	Australie	130	232	-43.9 %
Autres	1	7	-92.7 %	U.E-27			
Total	2 326	2 312	0.6 %	Pays-Bas	321	368	-12.8 %
				Autres	185	21	-
				U.E-27 total	506	389	30.0 %
				Autres	17	143	-88.0 %
				Total	3 667	3 008	21.9 %

Source: Statistique Canada / Source: ACIA





États-Unis

Semaine se terminant le 26 décembre 2020

Abattage sous inspection fédérale				Nord-Est et Centre-Nord prix de gros américain							
	Hebdomadaire			Annuel à ce jour			Prix de gros pour décembre 2020				
	2020	2019	% chg	2020	2019	% chg	\$/100 lbs	Moy. Simple	Min	Max	
Nourris au lait/nature											
Nord-Est et Centre-Nord*	2 227	3 196	-30.3 %	178 273	192 363	-7.3 %	307 Carré, faux-filet	N/A	N/A	N/A	
Autres veaux	5 340	5 712	-6.5 %	265 098	383 429	-30.9 %	332 Longe parée 4x4	610.00	525.00	695.00	
	7 567	8 908	-15.1 %	443 371	575 792	-23.0 %	1336 Cuisseau tranché	875.00	825.00	925.00	
Production							1312 Jarret avant	760.00	695.00	825.00	
Veaux (million lbs)	1.0	1.1	-9.1 %	61.6	72.1	-14.6 %	Pointe d'épaule	610.00	525.00	695.00	
Poids vif (lbs)	233	222	5.0 %								
Poids habillé (lbs)	135	128	5.5 %								

Source : USDA

Nord-Est et Centre-Nord				Pennsylvania Calf Auction						
(Carcasse de veaux, base chaud – payé au producteur (sans peau, 225-315 lbs))				Bouvillons évalués Holstein* 24 décembre 2020						
Nourriture spéciale : Nourris au lait, nature				\$/ 100 lbs						
\$/US / 100 lbs		prix moyen ponc	Min	Max						
N'appartenant pas à une entreprise de		293.12	285.00	300.00	Number 1	- 89 lbs	20	80.00	105.00	
						90 - 120 lbs	149	70.00	125.00	
						+ 120 lbs	7	80.00	120.00	
						Croisements de boeuf	78	110.00	265.00	
					Number 2	- 100 lbs	97	40.00	95.00	
						+ 100 lbs	148	40.00	115.00	
						Croisements de boeuf	35	70.00	210.00	
					Number 3	- 100 lbs	161	12.00	85.00	
						+ 100 lbs	93	20.00	75.00	
						Croisements de boeuf	19	15.00	130.00	

* Ne comprend pas la totalité des têtes vendues

Source : USDA