



Coup d'œil sur le bœuf - CANADA

Total à ce jour pour la période se terminant le 9 janvier 2021

Abattage sous inspection fédérale (têtes)	Ouest			Est			CANADA		
	2021	2020	% chg	2021	2020	% chg	2021	2020	% chg
Bouvillons	21,573	17,732	22 %	8,972	7,270	23 %	30,545	25,002	22 %
Taures	20,757	9,904	110 %	2,975	1,703	75 %	23,732	11,607	104 %
Vaches	7,434	7,369	1 %	1,490	1,245	20 %	8,924	8,614	4 %
Taureaux	252	108	133 %	4	8	-50 %	256	116	121 %
Total	50,016	35,113	42 %	13,441	10,226	31 %	63,457	45,339	40 %
Total jan. - déc. 2020	2,417,568			639,543			3,057,111		
Poids carcasse (lbs)									
Bouvillons	910	879	3 %	989	971	2 %	933	906	3 %
Taures	851	830	3 %	880	870	1 %	854	836	2 %
Vaches	742	756	-2 %	686	662	4 %	733	743	-1 %
Taureaux	925	892	4 %	1,098	923	19 %	927	894	4 %

Source: Agence canadienne de classement du bœuf (ACCB)

Rendement (tonnes)									
Engraissement	16,910	10,798	57 %	5,213	3,875	35 %	22,124	14,673	51 %
Réforme	2,609	2,571	1 %	466	377	23 %	3,074	2,948	4 %
Total	19,519	13,369	46 %	5,679	4,252	34 %	25,198	17,621	43 %
Total jan. - déc. 2020	960,095			266,839			1,226,934		

Importations Pour la période 1 jan. 2020 - 30 nov. 2020				Importations Pour la période 1 jan. 2020 - 9 jan. 2021			
Bovins vivants des É.-U.				Importations bœuf/veau			
(têtes)	2020	2019	% chg	(tonnes)	2021	2020	% chg
pure race	4,005	5,136	-22 %	États-Unis	2,088	1,378	51 %
croisé	244,414	244,282	0 %	Nouvelle-Zélande	310	211	47 %
Total	248,419	249,418	0 %	Mexique	125	76	64 %
				Australie	100	286	-65 %
				Royaume-Uni	68	74	-8 %
				Uruguay	26	0	
				Autres	35	360	-90 %
				Total	2,752	2,385	15 %

Source : Statistique Canada

Exportations Pour la période 1 jan. 2020 - 2 jan. 2021				Frais & congelé (S.H. 0201, 0202)				
Bovins vivants aux É.-U. *				Non ACEUM (bœuf/veau total) (exc. U.E - 27)				
(têtes)	2020	2019	% chg	U.E-27 (bœuf/veau total)		2020	2019	% chg
bouvillons/taures/vaches d'abattage	491,738	480,730	2 %			528	555	-5 %
bouvillons/veaux d'engr.	118,181	185,066	-36 %			0	306	-100 %
taureaux	41,796	47,380	-12 %					
autres	10,636	11,167	-5 %					
Total	662,351	724,343	-9 %					

Source: USDA - APHIS

Source : Agence canadienne d'inspection des aliments (ACIA)

Exportations Pour la période 1 jan. 2020 - 30 nov. 2020									
Exportations bœuf/veau aux É.-U.									
(tonnes)	frais n-désossé	frais désossé	congelé n-désossé	congelé désossé	2020	2019	% chg		
Carcasse et demi-carcasse	2,231	N/A	0	N/A	2,231	2,122	5 %		
Coupe primaire	22,924	225,586	1,836	9,503	259,848	266,835	-3 %		
Bloc d'épaule	7,362	49,202	135	42	56,741	55,386	2 %		
Longe	1,167	21,592	1	759	23,518	24,765	-5 %		
Pointe de poitrine	2	18,619	0	1	18,622	18,811	-1 %		
Flanc	3,261	11,572	3	225	15,061	16,014	-6 %		
Cuisse	129	18,966	0	121	19,216	15,911	21 %		
Côte de flanc	8,650	11,929	415	8	21,002	18,400	14 %		
Autres	2,352	93,706	1,282	8,348	105,688	117,548	-10 %		
Abats	N/A	N/A	N/A	N/A	18,862	20,123	-6 %		
Transformé	N/A	N/A	N/A	N/A	5,778	5,558	4 %		
Total	25,155	225,586	1,836	9,503	286,719	294,638	-3 %		

Source : Statistique Canada

Exportations bœuf/veau Pour la période 1 jan. 2020 - 30 nov. 2020									
Exportations vers tous pays (tonnes)					Exportations vers U.E-27 (tonnes)				
	2020	2019	% chg	2020	2019	% chg	2020	2019	% chg
États-Unis	286,719	294,638	-3 %	2,270,543	2,161,621	5 %	Pays-Bas	368	229
Japon	40,694	45,751	-11 %	277,673	328,565	-15 %	Italie	312	67
Hong Kong	12,720	14,890	-15 %	98,921	139,909	-29 %	Belgique	74	67
Mexique	12,406	15,459	-20 %	87,342	119,425	-27 %	France	55	67
Chine	9,535	11,475	-17 %	93,881	98,412	-5 %	Espagne	25	0
Corée du sud	6,118	1,154	430 %	35,698	7,561	372 %	Allemagne	0	31
Vietnam	5,291	5,028	5 %	35,393	38,089	-7 %	Total	835	460
Angola	2,514	2,303	9 %	2,724	2,282	19 %	Total ('000 \$ CDN)	14,255	8,821
Taiwan	2,113	2,679	-21 %	17,419	21,086	-17 %			
Autres	10,459	13,813	-24 %	63,092	59,445	6 %			
Total	388,569	407,190	-5 %	2,982,687	2,976,395	0 %			
Exportations de cuir et de peau (numéro '000)	3,021	3,254	-7 %	119,463	172,152	-31 %			

Source : Statistique Canada

Source : Statistique Canada



ÉTATS-UNIS

Total à ce jour pour la période se terminant le 2 janvier 2021

	Hebdo	2020	2019	% chg		Hebdo	2020	2019	% chg
Abattage ('000 têtes)					Poids carcasse (lbs)				
Bouillons	244.0	15,992.0	16,226.2	-1 %	Bouillons	920	908	878	3 %
Taures	156.7	9,532.3	9,770.5	-2 %	Taures	851	835	813	3 %
Vaches	108.6	6,388.7	6,384.2	0 %	Vaches	653	641	639	0 %
Taureaux	5.7	520.9	536.7	-3 %	Taureaux	880	879	878	0 %
Total	515.0	32,433.9	32,917.6	-1 %					
Total jan. - déc. 2020			32,917.6						
Rendement (tonnes)					Sommaire national du classement du bœuf				
Engraissement		10,193,386	10,067,319	1 %		2020	2019		
Réforme		2,065,694	2,065,606	0 %	décembre 2020	(Oct'19-Sept'20)	(Oct'18-Sept'19)		
Total		12,259,080	12,132,925	1 %	Prime	10.6 %	10.3 %	8.8 %	
Total jan. - déc. 2020			11,103,149		Choice	73.6 %	74.5 %	73.4 %	
					Select	15.6 %	14.9 %	17.5 %	
					Abattage bovins, semaine finissant le				
Pour la période	nov. 2020	2020	2019	% chg		2020	2019	% chg	
Importations des É-U de bœuf et veau (poids carcasse, tonnes)					Canada	39,127	41,416	-6 %	
Canada		312,759	325,009	-4 %	É.-U.	515,038	474,926	8 %	
Mexique		264,147	219,026	21 %	Total Canada & É.-U.	554,165	516,342	7 %	
Australie		262,263	271,565	-3 %	Abattage bovins (cumulatif) à ce jour				
Autres		476,201	357,837	33 %	Canada	3,057,111	3,149,503	-3 %	
Total		1,315,370	1,173,436	12 %	É.-U.	32,433,887	32,917,584	-1 %	
Exportations des É-U de bœuf et veau (poids carcasse, tonnes)					Total Canada & É.-U.	35,490,998	595,153	5863 %	
Japon		317,074	306,102	4 %	Importations des É-U de bovins vivants				
Corée du sud		256,852	261,470	-2 %	Mexique - engr. 1 jan.-9 jan 2021	13,472	10,518	28 %	
Canada		109,486	101,159	8 %	Canada 1 jan.-2 jan. 2021	662,351	724,343	-9 %	
Autres		401,981	477,285	-16 %					
Total		1,085,394	1,146,017	-5 % *					

Sommaire des contingents tarifaires pour le bœuf et le veau - Canada & États-Unis

Sommaire des contingents tarifaires (CT) pour le bœuf et le veau - États-Unis

Pour la période 1 jan.-9 jan. 2021		2021		2020		variation en % des tonnes entrées de 2020 à	
	Niveau d'accès	Tonnes entrées	% utilisé	Tonnes entrées	% utilisé	2021	
Australie	378,214	2,370	1 %	2,179	1 %	9 %	0 %
Nouvelle-Zélande	213,402	2,853	1 %	854	0 %	234 %	
Argentine	20,000	425	2 %	105	1 %	-	
Uruguay	20,000	287	1 %	5	0 %	5650 %	
Autres	65,005	454	1 %	444	0.7 %	2 %	
CT Total	696,621	6,390	1 %	3,587	1 %	78 %	
CT (Australie, N.-Z.)	591,616	5,223	1 %	3,033	1 %	72 %	
Canada	aucune limite						
Mexique	aucune limite						

Permis d'importations-boeuf/veau canadien - selon pays

Permis d'importations-boeuf/veau canadien - selon type de viande

Pour la période 1 jan.-9 jan. 2021				2021				2020				variation en % des tonnes entrées de 2020 à			
	2021	2020	% chg		Haché	Morceaux	Total	Total (%)		Haché	Morceaux	Total	Total (%)		
Quota global (tonnes)	76,409	76,409	0 %	Argentine	0	6	6	0 %							
Quota suppl. autorisé	-	-	-	Australie	126	12	139	3 %							
Quota total	76,409	76,409	0 %	Irlande	0	0	0	0 %							
				Japon	0	1	1	0 %							
				Pays-Bas	0	0	0	0 %							
				Nouvelle-Zélande	298	194	492	9 %							
				Espagne	0	0	0	0 %							
				Royaume-Uni	0	0	0	0 %							
				Uruguay	3,821	990	4,811	88 %							
ACJ permis attribués en date	1/9/2021	1/4/2020	% chg	Total	4,245	1,204	5,449	100 %							
Argentine	6	2	200 %												
Australie (35 000 t)	139	123	13 %												
Irlande	0	0	-												
Japon	1	0	-												
Pays-Bas	0	0	-												
Nouvelle-Zélande	492	173	184 %												
Espagne	0	0	-												
Royaume-Uni	0	0	-												
Uruguay	4,811	140	-												
Total	5,449	438													

Taux pour quota excédentaire : 26.5 %

Source: Agence canadienne de classement du boeuf (abattage au Canada), USDA (données EU), AMC (CT canadiens)



Coup d'œil sur le bœuf - Sous inspection fédérale

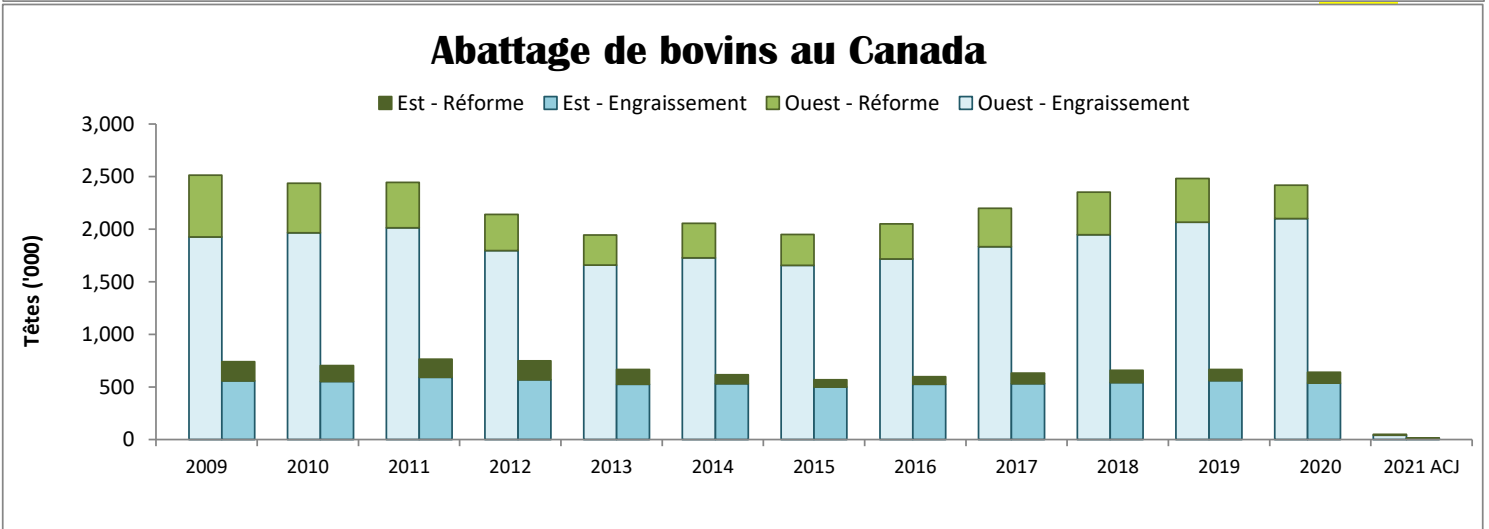
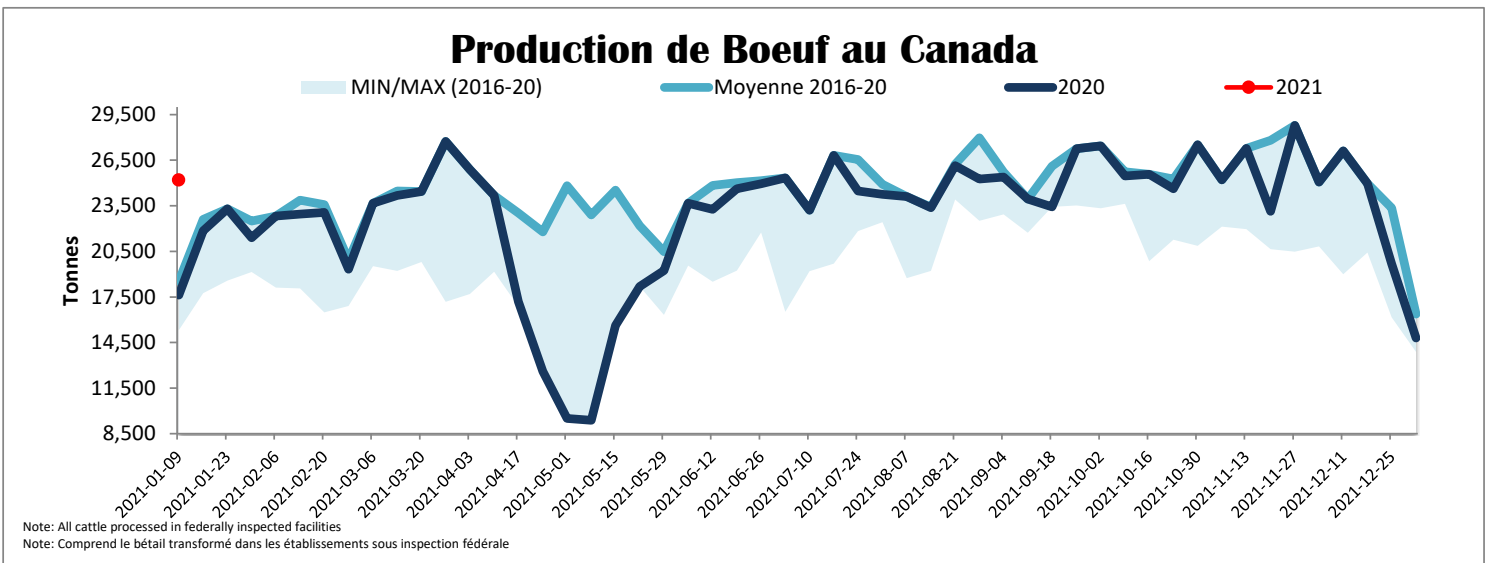
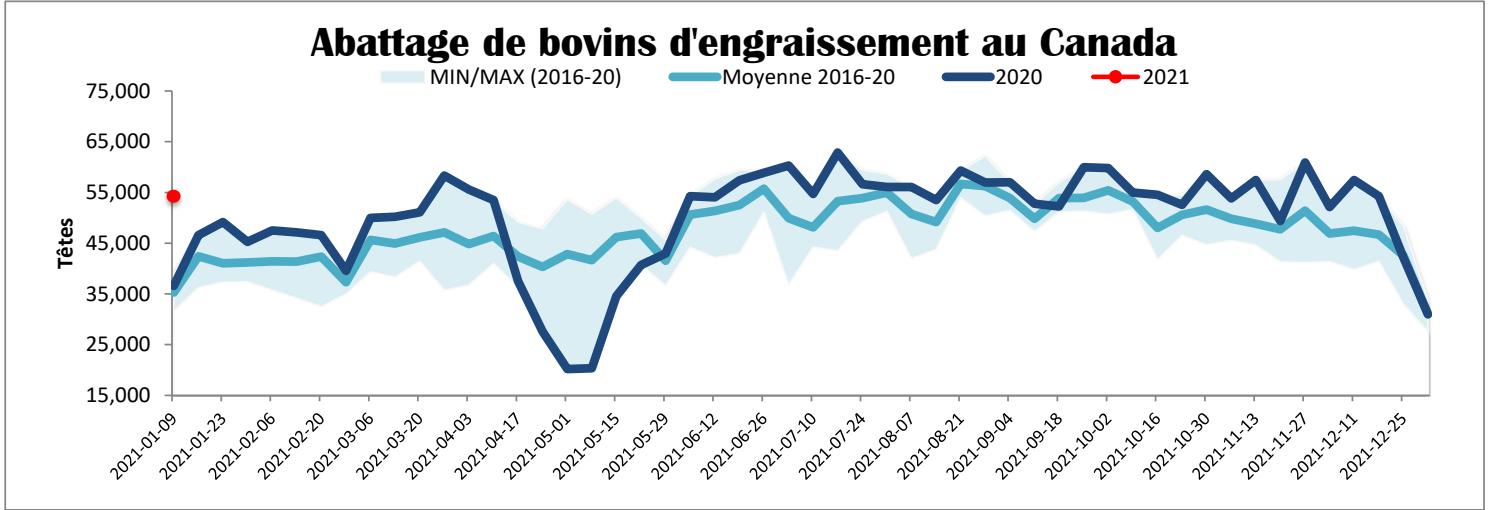
Total à ce jour pour la période se terminant le 9 janvier 2021

	Abattage hebdomadaire bovins d'engraissement (têtes)				Abattage hebdomadaire bovins de réformes (têtes)				Total Canada
	Ouest	Est	Canada	Moy. hebdo	Ouest	Est	Canada	Moy. hebdo	
2021-01-09	42,330	11,947	54,277		7,686	1,494	9,180		63,457
décembre 2020	230,733	39,367	270,100	67,525	38,907	9,359	48,266	12,067	318,366
novembre 2020	178,148	43,331	221,479	55,370	25,673	9,353	35,026	8,757	256,505
octobre 2020	179,048	41,587	220,635	55,159	22,879	8,639	31,518	7,880	252,153
septembre 2020	231,229	50,574	281,803	56,361	26,111	10,211	36,322	7,264	318,125
août 2020	187,561	38,319	225,880	56,470	19,015	8,258	27,273	6,818	253,153
juillet 2020	189,770	40,503	230,273	57,568	19,914	7,754	27,668	6,917	257,941
juin 2020	229,463	55,424	284,887	56,977	21,136	10,476	31,612	6,322	316,499
mai 2020	94,826	43,716	138,542	34,636	9,533	8,863	18,396	4,599	156,938
avril 2020	95,733	43,062	138,795	34,699	16,408	7,697	24,105	6,026	162,900
mars 2020	209,837	55,313	265,150	53,030	45,969	8,970	54,939	10,988	320,089
février 2020	137,002	43,770	180,772	45,193	39,041	7,092	46,133	11,533	226,905
janvier 2020	136,583	40,979	177,562	44,391	33,049	6,926	39,975	9,994	217,537
ACJ Total 2021	42,330	11,947	54,277	54,277	7,686	1,494	9,180	9,180	63,457
Total 2020	2,099,933	535,945	2,635,878	49,734	317,635	103,598	421,233	7,948	3,057,111
Classement									
			Total de la semaine du		9 janvier 2021				
	Ouest	% total	Est	% total	Canada 2021	% total	Canada 2020	% chg '20 - '21	
A - Prime	2,050	5.0 %	961	8.1 %	3,011	5.7 %	1,749	72.2 %	
AAA	29,036	71.0 %	8,463	71.0 %	37,499	71.0 %	23,787	57.6 %	
AA	8,898	21.8 %	2,263	19.0 %	11,161	21.1 %	9,151	22.0 %	
A	270	0.7 %	117	1.0 %	387	0.7 %	552	-29.9 %	
B1, 2, 3, 4	630	1.5 %	115	1.0 %	745	1.4 %	686	8.6 %	
			À ce jour						
	Ouest	% total	Est	% total	Canada 2021	% total	Canada 2020	% chg '20 - '21	
A - Prime	2,050	5.0 %	961	8.1 %	3,011	5.7 %	1,749	72.2 %	
AAA	29,036	71.0 %	8,463	71.0 %	37,499	71.0 %	23,787	57.6 %	
AA	8,898	21.8 %	2,263	19.0 %	11,161	21.1 %	9,151	22.0 %	
A	270	0.7 %	117	1.0 %	387	0.7 %	552	-29.9 %	
B1, 2, 3, 4	630	1.5 %	115	1.0 %	745	1.4 %	686	8.6 %	

Source: ACCB

Total à ce jour pour la période se terminant le 9 janvier 2021

Abattage sous inspection fédérale



Source: Agence canadienne de classement du boeuf (ACCB)