

Coup d'œil sur le veau - CANADA

Pour la semaine se terminant le 26 décembre 2020

Encan vivant du Québec											
Veaux laitiers	Quantité	2020			2019			Volume (à ce jour)			
		Prix (\$ / 100 lbs)			Prix (\$ / 100 lbs)			tête			
	(tête)	Moyen	Min	Max	(tête)	Moyen	Min	Max	2020	2019	% chg
Mâle Holstein											
Bon 90 - 120 lbs	499	115.00	100.00	135.00	362	119.00	100.00	135.00	30 973	32 609	-5.0 %
Bon 121 - 140 lbs	145	119.00	106.00	135.00	97	120.00	100.00	145.00	9 874	9 833	0.4 %
Moyen 90 - 140 lbs	357	81.00	50.00	110.00	331	96.00	65.00	125.00	22 778	24 130	-5.6 %
Divers - Tous poids	139	42.00	30.00	70.00	118	39.00	30.00	60.00	11 679	14 752	-20.8 %
Femelle Holstein											
Bonne 90 - 120 lbs	21	69.00	50.00	100.00	51	90.00	50.00	155.00	3 371	3 318	1.6 %
Autres races laitières (tous poids)	36	72.00	40.00	120.00	0				1 586	1 454	9.1 %
Croisements de boucherie (tous poids)	301	265.00	120.00	390.00	116	198.00	120.00	265.00	14 430	18 555	-22.2 %
Les bovins de grain A2 (sans peau)	1 496	*250	n/d	n/d	1 541	*250.8	n/d	n/d	75 503	72 814	3.7 %

688 lbs vif / 375-419 lbs sans peau
* Cette donnée inchangée à celle coup d'œil sur le veau du 21 déc

Source: Les producteurs de bovins du Québec

Encan vivant de l'Ontario											
	Quantité	2020			2019			Volume (à ce jour)			
		Prix (\$ / 100 lbs)			Prix (\$ / 100 lbs)			tête			
	(tête)	Moyen	Min	Max	(tête)	Moyen	Min	Max	2020	2019	% chg
+ 600 lbs	411	129.73	114.58	148.91	81	122.85	97.51	138.57	31 560	36 064	-12.5 %
451 - 600 lbs	24	122.25	102.83	141.08	20	105.90	81.18	132.00	2 161	2 827	-23.6 %
301 - 450 lbs	7	154.27	134.29	170.71	6	98.56	81.00	110.33	1 980	2 452	-19.2 %
126 - 300 lbs	41	122.90	71.80	241.71	36	92.14	58.06	126.11	6 008	6 537	-8.1 %
- 125 lbs	618	128.64	66.04	329.05	574	97.38	59.95	119.15	41 556	42 377	-1.9 %

Source: Beef Farmers of Ontario

Abattage sous inspection fédérale									
	Hebdomadaire			Annuel à ce jour			Poids carcasse lbs (jan.-oct.)		
	2020	2019	% chg	2020	2019	% chg	2020	2019	% chg
Est	2918	2 264	28.9 %	159 113	169 892	-6.3 %	347	337	3.0 %
Ouest	0	0	-	0	269	-	398	374	6.7 %
Canada	2 918	2 264	28.9 %	159 113	170 161	-6.5 %	347	339	2.4 %

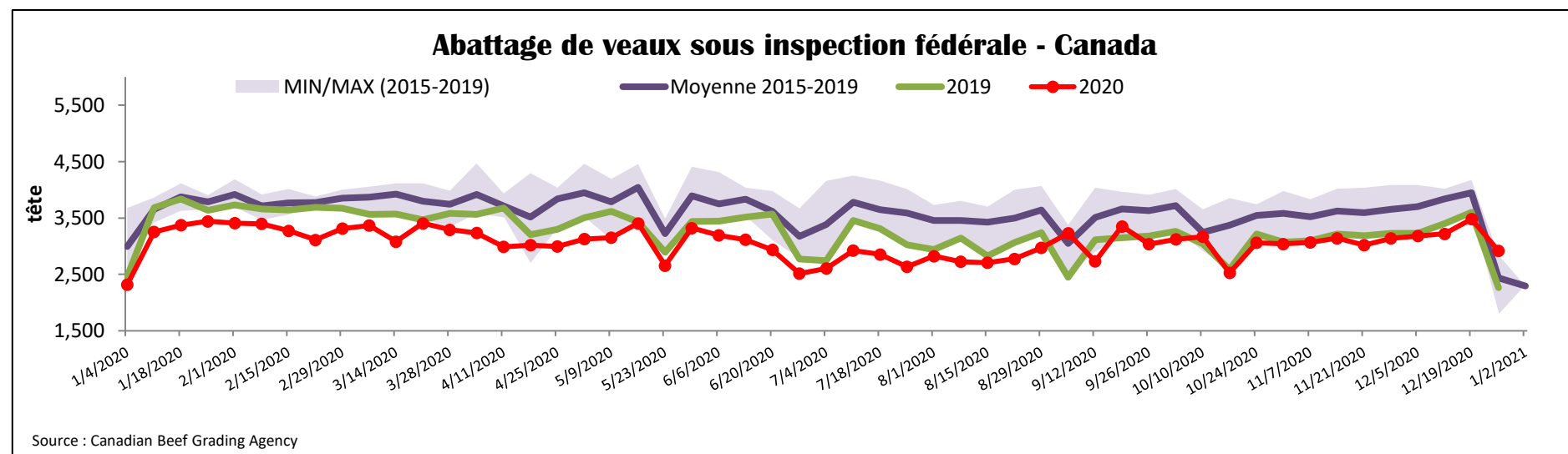
Source: L'Agence canadienne de classement du boeuf

Source: Agence canadienne d'inspection des aliments (ACIA)

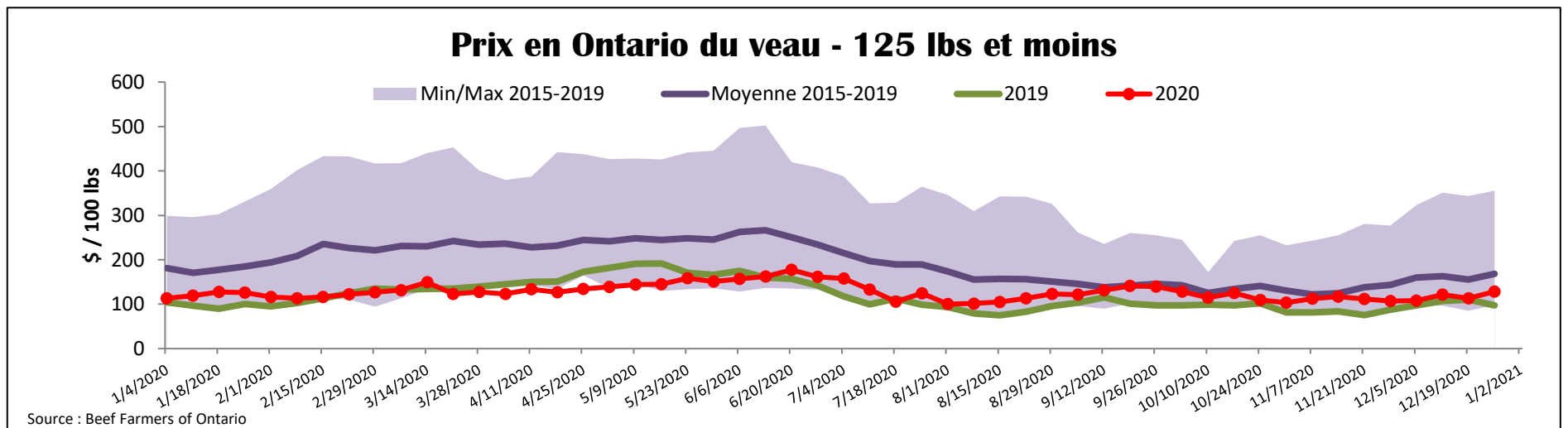
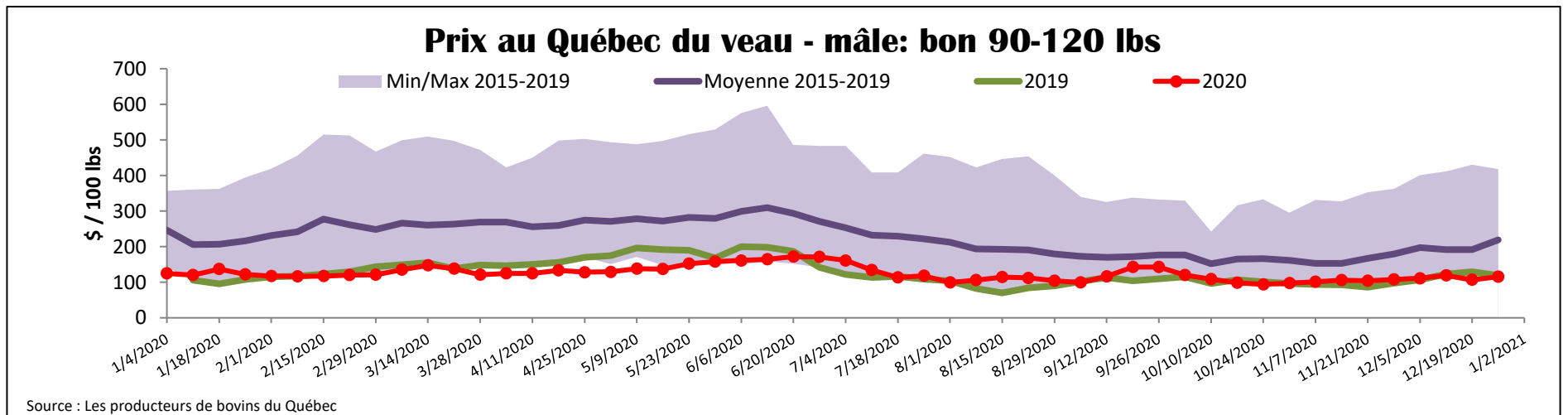
Exportations domestiques					Importations							
Viande de veau (tonnes)	1er janv. au 30 oct. 2020	2020			2019			Viande de veau (tonnes)	1er janv. au 26 déc. 2020	2020		
		2020	2019	% chg	2020	2019	% chg					
États-Unis		2 001	2 070	-3.3 %	Nouvelle-Zélande		2 183	912	139.5 %			
Émirats Arabes Unis		77	171	-55.3 %	États-Unis		830	1 332	-37.7 %			
Saint-Pierre et Miquelon		5	10	-46.8 %	Australie		130	232	-43.9 %			
Autres		0	7	-92.7 %	U.E-27							
Total		2 083	2 258	-7.8 %	Pays-Bas		316	368	-14.2 %			
					Autres		185	21	-			
					U.E-27 total		501	389	28.7 %			
					Autres		17	143	-88.0 %			
					Total		3 662	3 008	21.7 %			

Source : Statistique Canada

Source : ACIA



Source : Canadian Beef Grading Agency



États-Unis												
Semaine se terminant le 19 décembre 2020												
Abattage sous inspection fédérale					Nord-Est et Centre-Nord prix de gros américain							
Hebdomadaire			Annuel à ce jour			Prix de gros pour novembre 2020						
	2020	2019	% chg	2020	2019	% chg	\$/100 lbs	Moy. Simple	Min	Max		
Nourris au lait/nature												
Nord-Est et Centre-Nord*	3 143	4 420	-28.9 %	176 046	189 167	-6.9 %	307 Carré, faux-filet	N/A	N/A	N/A		
Autres veaux	5 018	7 103	-29.4 %	259 758	377 717	-31.2 %	332 Longe parée 4x4	610.00	525.00	695.00		
	8 161	11 523	-29.2 %	435 804	566 884	-23.1 %	1336 Cuisseau tranché	875.00	825.00	925.00		
Production							1312 Jarret avant	760.00	695.00	825.00		
Veaux (million lbs)	1.2	1.5	-20.0 %	60.6	71.0	-14.6 %	Pointe d'épaule	610.00	525.00	695.00		
Poids vif (lbs)	250	229	9.2 %									
Poids habillé (lbs)	145	133	9.0 %									
Source : USDA					Source : USDA							
Nord-Est et Centre-Nord					Pennsylvania Calf Auction							
(Carcasse de veaux, base chaud – payé au producteur (sans peau, 225-315 lbs))					Bouvillons évalués Holstein* 17 décembre 2020							
Nourriture spéciale : Nourris au lait, nature					\$/ 100 lbs							
\$US / 100 lbs				prix moyen ponc	Min	Max	Number 1	poids	tête	Min	Max	
								- 89 lbs	35	70.00	135.00	
								90 - 120 lbs	227	50.00	275.00	
								+ 120 lbs	12	60.00	120.00	
								Croisements de boeuf	82	80.00	305.00	
								Number 2	- 100 lbs	122	32.00	100.00
									+ 100 lbs	95	40.00	110.00
								Croisements de boeuf	41	65.00	245.00	
								Number 3	- 100 lbs	197	10.00	70.00
									+ 100 lbs	52	20.00	70.00
								Croisements de boeuf	21	35.00	150.00	
					* Ne comprend pas la totalité des têtes vendues							
Source : USDA					Source : USDA							