

Coup d'œil sur le veau - CANADA

Pour la semaine se terminant le 19 décembre 2020

Encan vivant du Québec											
	Quantité	2020			Quantité	2019			Volume (à ce jour)		
		Prix (\$ / 100 lbs)				Prix (\$ / 100 lbs)			tête		
	(tête)	Moyen	Min	Max	(tête)	Moyen	Min	Max	2020	2019	% chg
Veaux laitiers											
Mâle Holstein											
Bon 90 - 120 lbs	526	107.00	80.00	125.00	630	129.00	110.00	145.00	30 474	32 247	-5.5 %
Bon 121 - 140 lbs	163	111.00	90.00	126.00	236	129.00	110.00	145.00	9 729	9 736	-0.1 %
Moyen 90 - 140 lbs	441	79.00	40.00	110.00	516	105.00	75.00	135.00	22 421	23 799	-5.8 %
Divers - Tous poids	231	39.00	20.00	70.00	21	74.00	20.00	110.00	11 540	14 634	-21.1 %
Femelle Holstein											
Bonne 90 - 120 lbs	61	70.00	30.00	125.00	87	105.00	70.00	140.00	3 350	3 267	2.5 %
Autres races laitières (tous poids)	40	65.00	30.00	110.00	21	74.00	20.00	110.00	1 550	1 454	6.6 %
Croisements de boucherie (tous poids)	373	247.00	100.00	380.00	235	256.00	140.00	350.00	14 129	18 439	-23.4 %
Les bovins de grain A2 (sans peau)	1 333	250.00	n/d	n/d	907	250.80	n/d	n/d	72 523	69 764	4.0 %
688 lbs vif / 375-419 lbs sans peau											

Source: Les producteurs de bovins du Québec

Encan vivant de l'Ontario											
	Quantité	2020			Quantité	2019			Volume (à ce jour)		
		Prix (\$ / 100 lbs)				Prix (\$ / 100 lbs)			tête		
	(tête)	Moyen	Min	Max	(tête)	Moyen	Min	Max	2020	2019	% chg
+ 600 lbs	691	132.92	117.02	150.60	538	122.21	103.65	141.03	31 149	35 983	-13.4 %
451 - 600 lbs	48	114.43	85.46	140.07	40	108.57	86.47	124.95	2 137	2 807	-23.9 %
301 - 450 lbs	76	150.32	96.93	195.89	69	112.68	79.80	149.59	1 973	2 446	-19.3 %
126 - 300 lbs	105	102.42	63.74	199.02	121	105.23	68.29	179.98	5 967	6 501	-8.2 %
- 125 lbs	838	113.04	56.76	281.80	848	110.23	53.81	232.27	40 938	41 803	-2.1 %

Source: Beef Farmers of Ontario

Abattage sous inspection fédérale									
	Hebdomadaire			Annuel à ce jour			Poids carcasse lbs (jan.-oct.)		
	2020	2019	% chg	2020	2019	% chg	2020	2019	% chg
Québec	3480	3 601	-3.4 %	156 194	161 697	-3.4 %	347	337	3.0 %
Autres provinces	0	0	-	1	6 200	-99.98 %	398	374	6.7 %
Canada	3 480	3 601	-3.4 %	156 195	167 897	-7.0 %	347	339	2.4 %

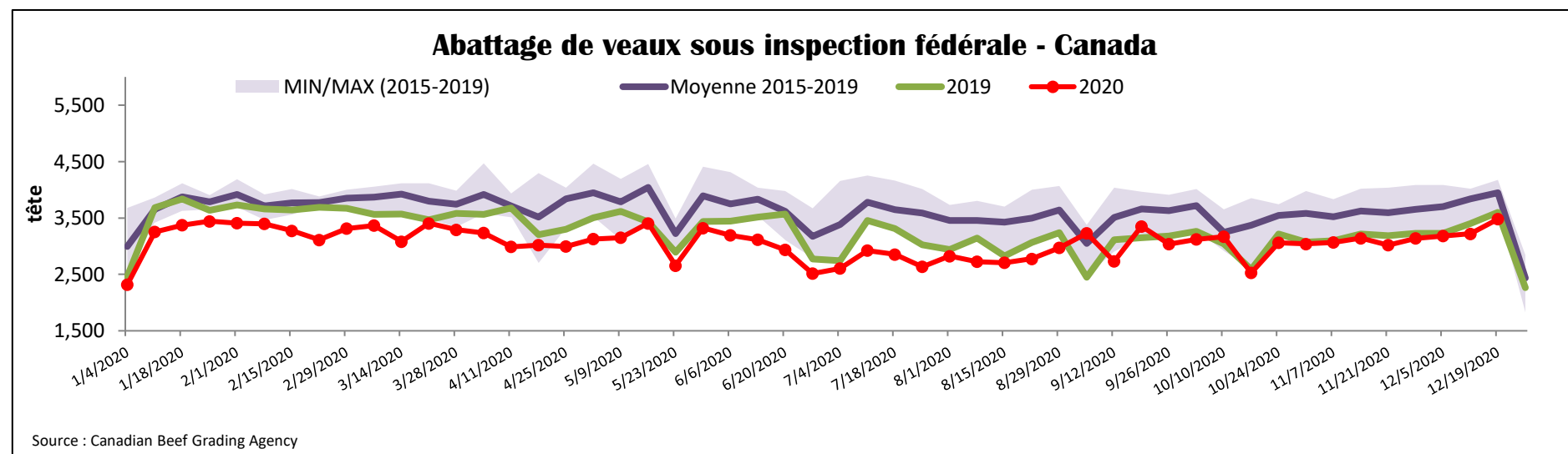
Source: L'Agence canadienne de classement du boeuf

Source: Agence canadienne d'inspection des aliments (ACIA)

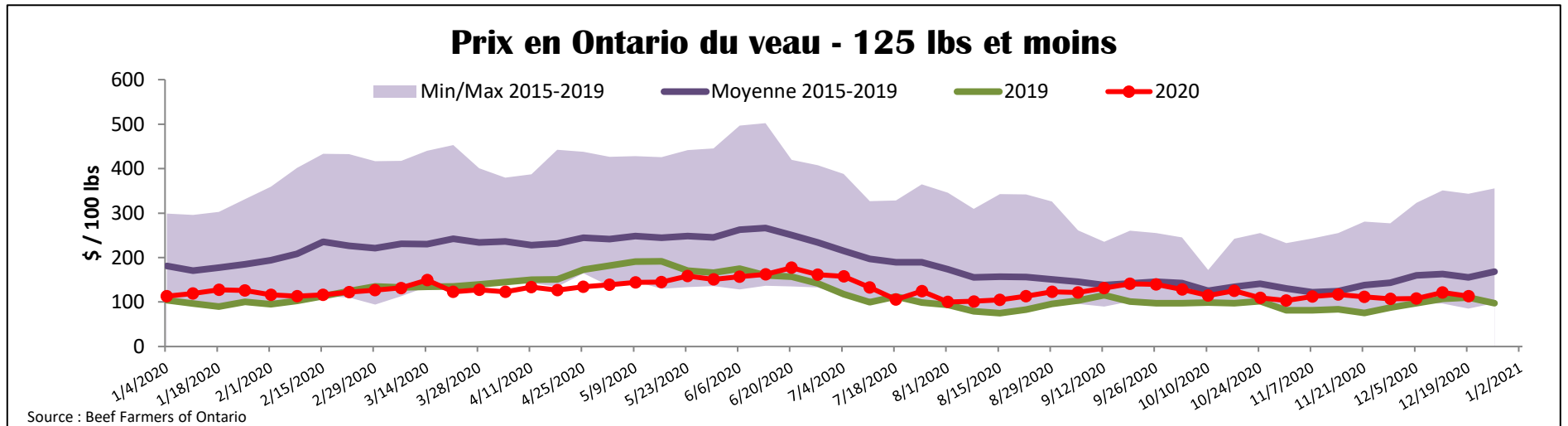
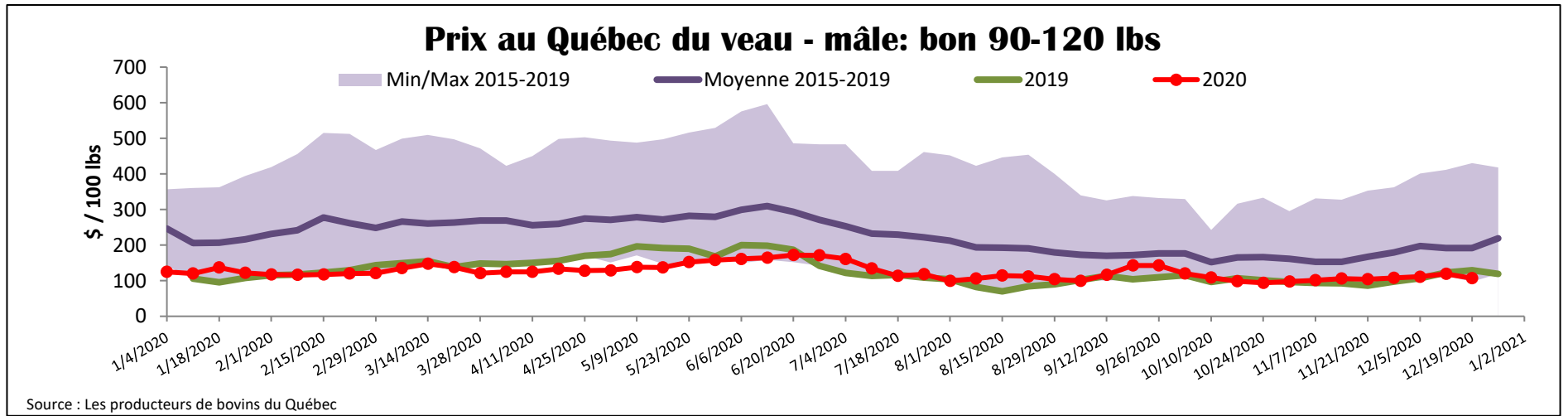
Exportations domestiques					Importations				
Viande de veau (tonnes)	1er janv. au 30 oct. 2020				Viande de veau (tonnes)	1er janv. au 19 déc. 2020			
	2020	2019	% chg			2020	2019	% chg	
États-Unis	2 001	2 070	-3.3 %		Nouvelle-Zélande	2 183	912	139.5 %	
Émirats Arabes Unis	77	171	-55.3 %		États-Unis	829	1 327	-37.6 %	
Saint-Pierre et Miquelon	5	10	-46.8 %		Australie	130	232	-43.9 %	
Autres	0	7	-92.7 %		U.E-27				
Total	2 083	2 258	-7.8 %		Pays-Bas	316	368	-14.2 %	
					Autres	178	21	-	
					U.E-27 total	494	389	26.9 %	
					Autres	17	143	-88.0 %	
					Total	3 654	3 004	21.6 %	

Source : Statistique Canada

Source : ACIA



Source : Canadian Beef Grading Agency



États-Unis												
Semaine se terminant le 12 décembre 2020												
Abattage sous inspection fédérale					Nord-Est et Centre-Nord prix de gros américain							
Hebdomadaire			Annuel à ce jour			Prix de gros pour novembre 2020						
	2020	2019	% chg	2020	2019	% chg	\$/100 lbs	Moy. Simple	Min	Max		
Nourris au lait/nature												
Nord-Est et Centre-Nord*	3 050	4 486	-32.0 %	172 903	184 747	-6.4 %	307 Carré, faux-filet	N/A	N/A	N/A		
Autres veaux	5 557	7 164	-22.4 %	254 740	370 614	-31.3 %	332 Longe parée 4x4	610.00	525.00	695.00		
	8 607	11 650	-26.1 %	427 643	555 361	-23.0 %	1336 Cuisseau tranché	875.00	825.00	925.00		
Production							1312 Jarret avant	760.00	695.00	825.00		
Veaux (million lbs)	1.2	1.5	-20.0 %	59.4	69.5	-14.5 %	Pointe d'épaule	610.00	525.00	695.00		
Poids vif (lbs)	249	229	8.7 %									
Poids habillé (lbs)	145	133	9.0 %									
Nord-Est et Centre-Nord					Pennsylvania Calf Auction							
(Carcasse de veaux, base chaud – payé au producteur (sans peau, 225-315 lbs))					Bouvillons évalués Holstein* 10 décembre 2020							
Nourriture spéciale : Nourris au lait, nature					\$/ 100 lbs							
\$US / 100 lbs				prix moyen ponc	Min	Max	Number 1	poids	tête	Min	Max	
								- 89 lbs	58	50.00	115.00	
								90 - 120 lbs	242	80.00	125.00	
								+ 120 lbs	14	70.00	102.00	
								Croisements de boeuf	92	120.00	280.00	
								Number 2	- 100 lbs	117	40.00	100.00
									+ 100 lbs	170	40.00	110.00
								Croisements de boeuf	42	100.00	195.00	
								Number 3	- 100 lbs	133	15.00	95.00
									+ 100 lbs	80	10.00	85.00
								Croisements de boeuf	13	30.00	110.00	
					* Ne comprend pas la totalité des têtes vendues							

Source : USDA