

Coup d'œil sur le veau - CANADA

Pour la semaine se terminant le 31 octobre 2020

Encan vivant du Québec											
	2020				2019				Volume (à ce jour)		
	Quantité (tête)	Moyen	Min	Max	Quantité (tête)	Moyen	Min	Max	2020	2019	% chg
Veaux laitiers											
Mâle Holstein											
Bon 90 - 120 lbs	573	97.00	80.00	115.00	666	96.00	80.00	115.00	26 284	27 870	-5.7 %
Bon 121 - 140 lbs	188	99.00	80.00	115.00	156	97.00	80.00	115.00	8 496	8 420	0.9 %
Moyen 90 - 140 lbs	433	65.00	40.00	90.00	479	70.00	40.00	95.00	19 608	20 598	-4.8 %
Divers - Tous poids	189	34.00	20.00	60.00	292	32.00	20.00	50.00	10 150	13 154	-22.8 %
Femelle Holstein											
Bonne 90 - 120 lbs	62	67.00	30.00	120.00	228	222.00	110.00	335.00	3 009	2 748	9.5 %
Autres races laitières (tous poids)	32	58.00	30.00	82.00	32	56.00	20.00	100.00	1 328	1 272	4.4 %
Croisements de boucherie (tous poids)	402	298.00	120.00	435.00	228	222.00	110.00	335.00	11 239	16 921	-33.6 %
Les bovins de grain A2 (sans peau)	1 357	240.10	n/d	n/d	1 436	250.00	n/d	n/d	64 003	60 669	5.5 %
596 lbs vif / 325-353 lbs sans peau											

Source: Les producteurs de bovins du Québec

Encan vivant de l'Ontario											
	2020				2019				Volume (à ce jour)		
	Quantité (tête)	Moyen	Min	Max	Quantité (tête)	Moyen	Min	Max	2020	2019	% chg
+ 600 lbs	505	121.70	107.57	135.18	788	118.79	92.22	137.65	26 808	31 938	-16.1 %
451 - 600 lbs	33	90.44	71.06	112.94	76	103.65	77.77	127.82	1 803	2 319	-22.3 %
301 - 450 lbs	70	149.47	97.90	201.17	76	133.86	94.26	180.38	1 591	1 936	-17.8 %
126 - 300 lbs	130	121.22	75.54	225.44	125	98.59	53.04	185.24	5 180	5 627	-7.9 %
- 125 lbs	949	103.07	54.39	304.70	923	81.69	40.15	177.86	34 992	36 134	-3.2 %

Source: Beef Farmers of Ontario

Abattage sous inspection fédérale									
	Hebdomadaire			Annuel à ce jour			Poids carcasse lbs (jan.-sept.)		
	2020	2019	% chg	2020	2019	% chg	2020	2019	% chg
Québec	3 040	3 051	-0.4 %	133 952	138 764	-3.5 %	347	337	2.8 %
Autres provinces	0	21	-	1	6 184	-99.98 %	398	374	6.6 %
Canada	3 040	3 072	-1.0 %	133 953	144 948	-7.6 %	347	339	2.4 %

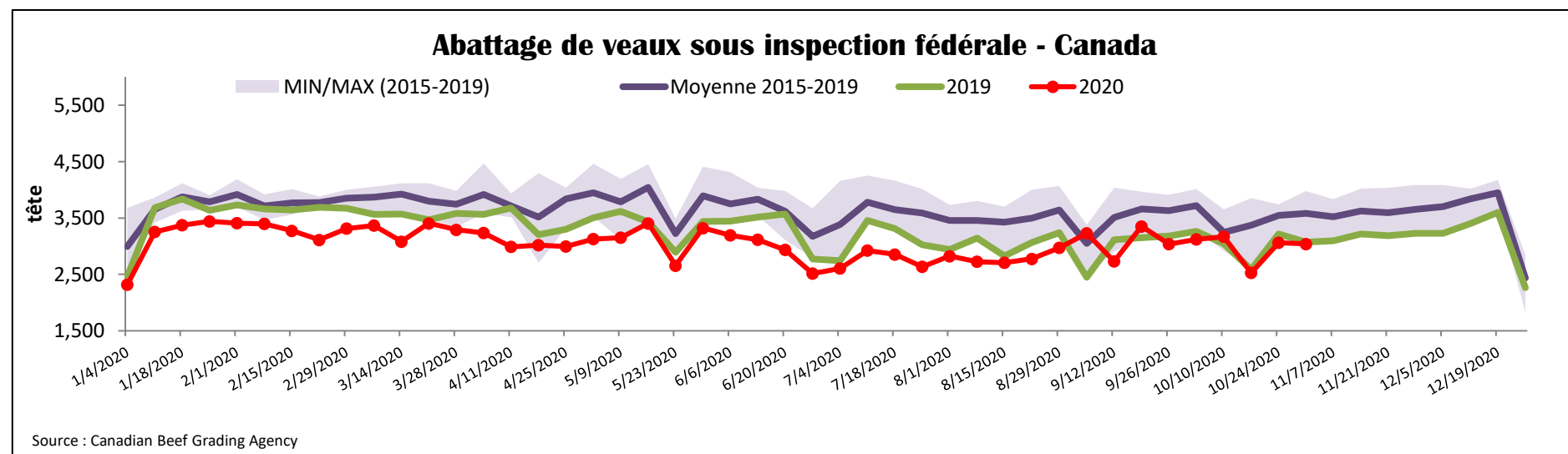
Source: L'Agence canadienne de classement du boeuf

Source: Agence canadienne d'inspection des aliments (ACIA)

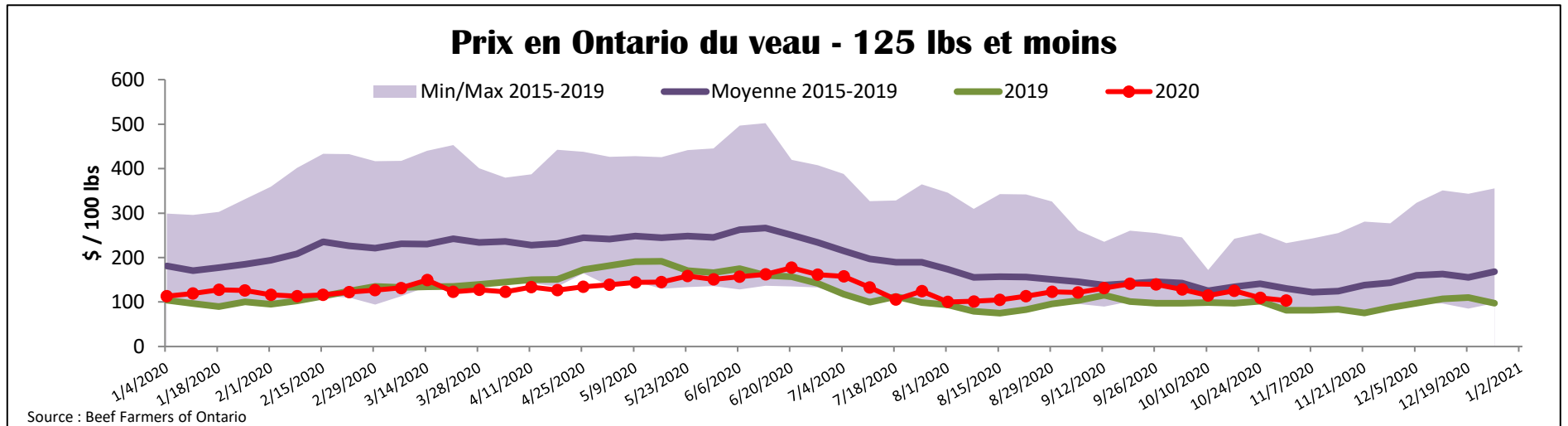
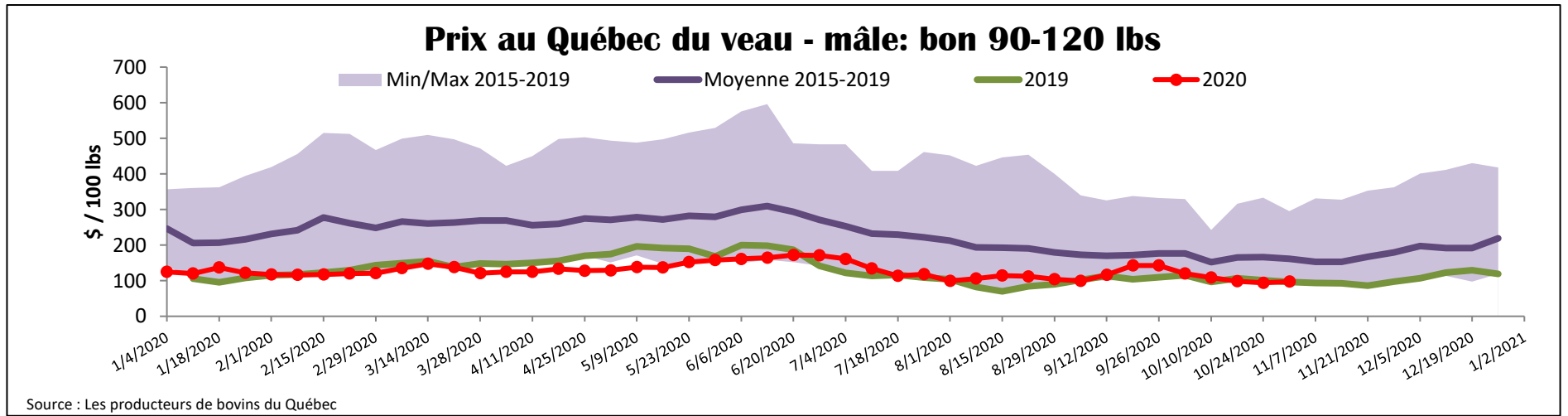
Exportations domestiques					Importations				
Viande de veau (tonnes)	1er janv. au 30 sept. 2020				Viande de veau (tonnes)	1er janv. au 31 oct. 2020			
	2020	2019	% chg			2020	2019	% chg	
États-Unis	1 735	1 970	-12.0 %		Nouvelle-Zélande	1 683	713	136.1 %	
Émirats Arabes Unis	69	155	-55.6 %		États-Unis	756	1 182	-36.1 %	
Saint-Pierre et Miquelon	5	9	-36.8 %		Australie	105	232	-54.9 %	
Autres	1	7	-		U.E-27				
Total	1 809	2 140	-15.5 %		Pays-Bas	250	293	-14.9 %	
					Autres	149	12	-	
					U.E-27 total	399	306	30.4 %	
					Autres	17	23	-	
					Total	2 960	2 456	20.5 %	

Source : Statistique Canada

Source : ACIA



Source : Canadian Beef Grading Agency



États-Unis											
Semaine se terminant le 24 octobre 2020											
Abattage sous inspection fédérale						Nord-Est et Centre-Nord prix de gros américain					
Hebdomadaire			Annuel à ce jour			Prix de gros pour octobre 2020					
	2020	2019	% chg	2020	2019	% chg	\$/100 lbs	Moy. Simple	Min	Max	
Nourris au lait/nature											
Nord-Est et Centre-Nord*	3 536	3 637	-2.8 %	152 804	156 271	-2.2 %	307 Carré, faux-filet	1 950.00	1 950.00	1 950.00	
Autres veaux	4 487	8 102	-44.6 %	215 462	320 317	-32.7 %	332 Longe parée 4x4	610.00	525.00	695.00	
Total	8 023	11 739	-31.7 %	368 266	476 588	-22.7 %	1336 Cuisseau tranché	875.00	825.00	925.00	
Production							1312 Jarret avant	845.00	695.00	995.00	
Veaux (million lbs)	1.2	1.4	-14.3 %	51.3	59.3	-13.5 %	Pointe d'épaule	600.00	525.00	675.00	
Poids vif (lbs)	256	215	19.1 %								
Poids habillé (lbs)	150	124	21.0 %								
Source : USDA						Source : USDA					
Nord-Est et Centre-Nord						Pennsylvania Calf Auction					
(Carcasse de veaux, base chaud – payé au producteur (sans peau, 225-315 lbs))						Bouvillons évalués Holstein* 23 octobre 2020					
Nourriture spéciale : Nourris au lait, nature						\$/ 100 lbs					
\$US / 100 lbs	prix moyen pondéré			Min	Max		Number 1	poids	tête	Min	Max
				288.95	275.00	300.00		- 89 lbs	48	50.00	120.00
								90 - 120 lbs	273	35.00	135.00
								+ 120 lbs	13	90.00	120.00
N'appartenant pas à une entreprise de							Croisements de boeuf	97	110.00	270.00	
							Number 2	- 100 lbs	172	35.00	110.00
								+ 100 lbs	150	60.00	115.00
							Croisements de boeuf	41	70.00	240.00	
							Number 3	- 100 lbs	197	10.00	100.00
								+ 100 lbs	79	15.00	87.00
							Croisements de boeuf	15	50.00	160.00	
Source : USDA						Source : USDA					