

Coup d'œil sur le veau - CANADA

Pour la semaine se terminant le 28 novembre 2020

| Encan vivant du Québec | | | | | | | | | | | |
|---------------------------------------|----------|----------------------|--------|--------|----------------------|--------|-------|--------------------|--------|--------|---------|
| Veaux laitiers | Quantité | 2020 | | | 2019 | | | Volume (à ce jour) | | | |
| | | Prix (\$ / 100 lbs) | | | Prix (\$ / 100 lbs) | | | tête | | | |
| | (tête) | Moyen | Min | Max | (tête) | Moyen | Min | Max | 2020 | 2019 | % chg |
| Mâle Holstein | | | | | | | | | | | |
| Bon 90 - 120 lbs | 620 | 108.00 | 90.00 | 125.00 | 565 | 97.00 | 80.00 | 210.00 | 28 802 | 30 253 | -4.8 % |
| Bon 121 - 140 lbs | 170 | 113.00 | 86.00 | 125.00 | 164 | 101.00 | 80.00 | 125.00 | 9 189 | 9 114 | 0.8 % |
| Moyen 90 - 140 lbs | 365 | 77.00 | 50.00 | 100.00 | 455 | 72.00 | 40.00 | 95.00 | 21 194 | 22 496 | -5.8 % |
| Divers - Tous poids | 192 | 40.00 | 20.00 | 65.00 | 239 | 35.00 | 20.00 | 55.00 | 10 927 | 14 182 | -23.0 % |
| Femelle Holstein | | | | | | | | | | | |
| Bonne 90 - 120 lbs | 49 | 61.00 | 40.00 | 90.00 | 60 | 71.00 | 30.00 | 140.00 | 3 202 | 3 040 | 5.3 % |
| Autres races laitières (tous poids) | 29 | 68.00 | 10.00 | 120.00 | 33 | 41.00 | 5.00 | 80.00 | 1 459 | 1 389 | 5.0 % |
| Croisements de boucherie (tous poids) | 415 | 194.00 | 100.00 | 300.00 | 192 | 224.00 | 80.00 | 350.00 | 12 895 | 17 748 | -27.3 % |
| Les bovins de grain A2 (sans peau) | 1 484 | 248.10 | n/d | n/d | 1 509 | 250.10 | n/d | n/d | 69 471 | 66 550 | 4.4 % |
| 596 lbs vif / 325-353 lbs sans peau | | | | | | | | | | | |

Source: Les producteurs de bovins du Québec

| Encan vivant de l'Ontario | | | | | | | | | | | |
|---------------------------|----------|----------------------|--------|--------|----------------------|--------|--------|--------------------|--------|--------|---------|
| | Quantité | 2020 | | | 2019 | | | Volume (à ce jour) | | | |
| | | Prix (\$ / 100 lbs) | | | Prix (\$ / 100 lbs) | | | tête | | | |
| | (tête) | Moyen | Min | Max | (tête) | Moyen | Min | Max | 2020 | 2019 | % chg |
| + 600 lbs | 695 | 128.50 | 112.87 | 143.80 | 580 | 121.73 | 103.00 | 138.18 | 29 200 | 34 387 | -15.1 % |
| 451 - 600 lbs | 71 | 107.21 | 92.08 | 129.12 | 61 | 93.91 | 72.64 | 114.69 | 2 013 | 2 602 | -22.6 % |
| 301 - 450 lbs | 68 | 147.82 | 93.71 | 190.87 | 94 | 136.41 | 86.22 | 187.86 | 1 781 | 2 235 | -20.3 % |
| 126 - 300 lbs | 152 | 108.77 | 75.54 | 199.64 | 127 | 90.19 | 51.34 | 157.91 | 5 651 | 6 119 | -7.6 % |
| - 125 lbs | 838 | 107.47 | 62.13 | 243.87 | 788 | 87.35 | 42.81 | 225.09 | 38 470 | 39 353 | -2.2 % |

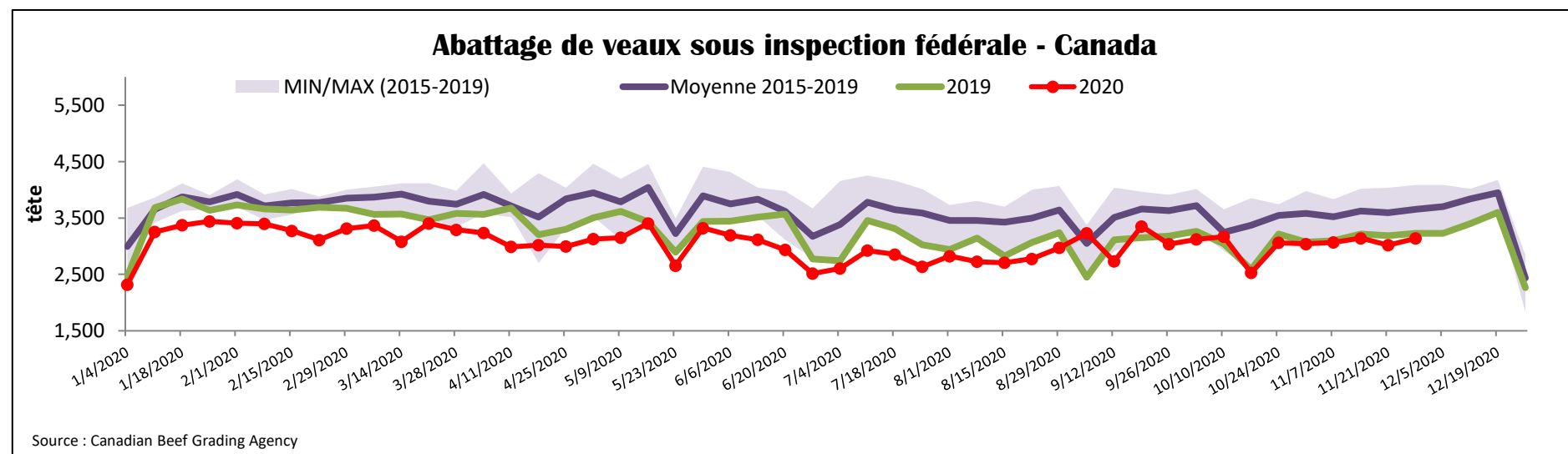
Source: Beef Farmers of Ontario

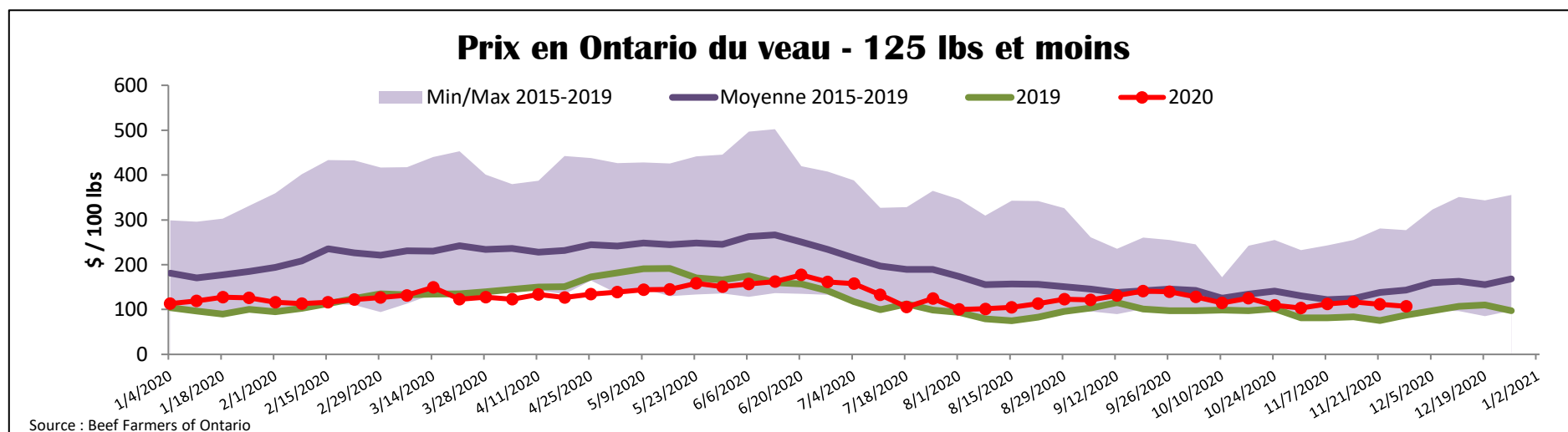
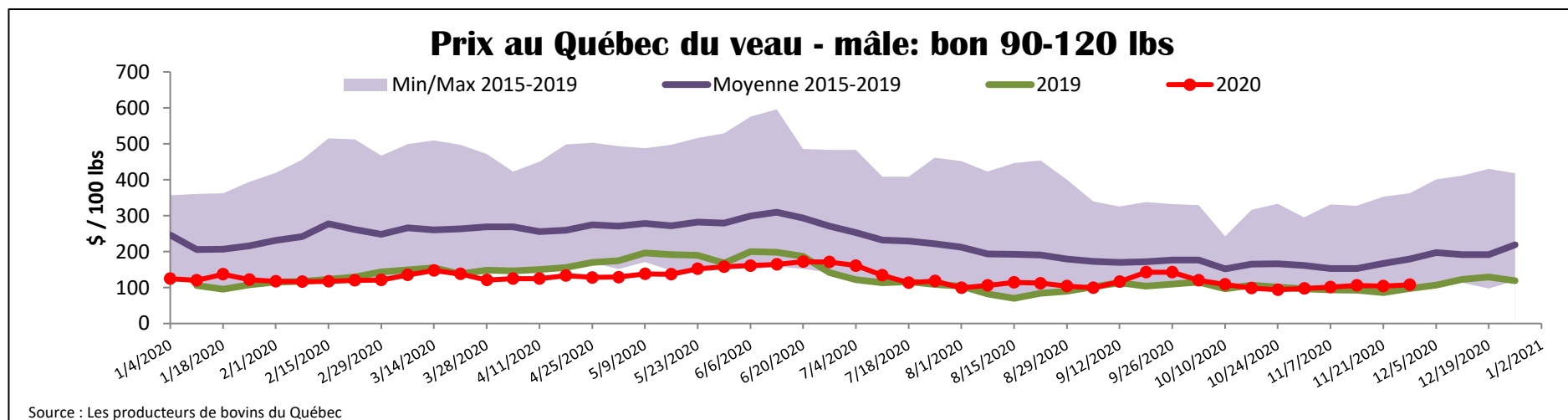
| Abattage sous inspection fédérale | | | | | | | | | |
|-----------------------------------|--------------|--------------|---------------|------------------|----------------|---------------|--------------------------------|------------|--------------|
| | Hebdomadaire | | | Annuel à ce jour | | | Poids carcasse lbs (jan.-oct.) | | |
| | 2020 | 2019 | % chg | 2020 | 2019 | % chg | 2020 | 2019 | % chg |
| Québec | 3138 | 3 225 | -2.7 % | 146 314 | 151 467 | -3.4 % | 347 | 337 | 3.0 % |
| Autres provinces | 0 | 0 | - | 1 | 6 200 | -99.98 % | 398 | 374 | 6.7 % |
| Canada | 3 138 | 3 225 | -2.7 % | 146 315 | 157 667 | -7.2 % | 347 | 339 | 2.4 % |

Source: L'Agence canadienne de classement du boeuf / Source: Agence canadienne d'inspection des aliments (ACIA)

| Exportations domestiques | | | | | Importations | | | | |
|--------------------------|----------------------------|--------------|----------------|--|-------------------------|---------------------------|--------------|---------------|--|
| Viande de veau (tonnes) | 1er janv. au 30 sept. 2020 | | | | Viande de veau (tonnes) | 1er janv. au 28 nov. 2020 | | | |
| | 2020 | 2019 | % chg | | | 2020 | 2019 | % chg | |
| États-Unis | 1 735 | 1 970 | -12.0 % | | Nouvelle-Zélande | 2 110 | 893 | 136.2 % | |
| Émirats Arabes Unis | 69 | 155 | -55.6 % | | États-Unis | 782 | 1 245 | -37.2 % | |
| Saint-Pierre et Miquelon | 5 | 9 | -36.8 % | | Australie | 130 | 232 | -43.9 % | |
| Autres | 1 | 7 | -92.7 % | | U.E-27 | | | | |
| Total | 1 809 | 2 140 | -15.5 % | | Pays-Bas | 282 | 336 | -16.0 % | |
| | | | | | Autres | 172 | 21 | - | |
| | | | | | U.E-27 total | 454 | 357 | 27.1 % | |
| | | | | | Autres | 17 | 101 | -82.8 % | |
| | | | | | Total | 3 494 | 2 828 | 23.5 % | |

Source : Statistique Canada / Source : ACIA





| États-Unis | | | | | | | | | | |
|---|--------------|---------------|------------------|----------------|---|--------------------------------|-----------------------|-------------|----------|----------|
| Semaine se terminant le 21 novembre 2020 | | | | | | | | | | |
| Abattage sous inspection fédérale | | | | | Nord-Est et Centre-Nord prix de gros américain | | | | | |
| Hebdomadaire | | | Annuel à ce jour | | | Prix de gros pour octobre 2020 | | | | |
| Nourris au lait/nature | 2020 | 2019 | % chg | 2020 | 2019 | % chg | \$/100 lbs | Moy. Simple | Min | Max |
| Nord-Est et Centre-Nord* | 3 215 | 3 615 | -11.1 % | 165 108 | 172 547 | -4.3 % | 307 Carré, faux-filet | 1 950.00 | 1 950.00 | 1 950.00 |
| Autres veaux | 5 645 | 7 713 | -26.8 % | 237 424 | 349 435 | -32.1 % | 332 Longe parée 4x4 | 610.00 | 525.00 | 695.00 |
| | 8 860 | 11 328 | -21.8 % | 402 532 | 521 982 | -22.9 % | 1336 Cuisseau tranché | 875.00 | 825.00 | 925.00 |
| Production | | | | | | | 1312 Jarret avant | 845.00 | 695.00 | 995.00 |
| Veaux (million lbs) | 1.3 | 1.5 | -13.3 % | 56.0 | 65.2 | -14.1 % | Pointe d'épaule | 600.00 | 525.00 | 675.00 |
| Poids vif (lbs) | 249 | 224 | 11.2 % | | | | | | | |
| Poids habillé (lbs) | 144 | 129 | 11.6 % | | | | | | | |
| Source : USDA | | | | | Source : USDA | | | | | |
| Nord-Est et Centre-Nord | | | | | Pennsylvania Calf Auction | | | | | |
| (Carcasse de veaux, base chaud – payé au producteur (sans peau, 225-315 lbs)) | | | | | Bouvillons évalués Holstein* 19 novembre 2020 | | | | | |
| Nourriture spéciale : Nourris au lait, nature | | | | | \$/ 100 lbs | | | | | |
| \$US / 100 lbs | | | prix moyen ponc | Min | Max | | | Min | Max | |
| N'appartenant pas à une entreprise de | | | 291.28 | 285.00 | 300.00 | Number 1 | - 89 lbs | 22 | 40.00 | 110.00 |
| | | | | | | | 90 - 120 lbs | 171 | 60.00 | 135.00 |
| | | | | | | | + 120 lbs | 8 | 70.00 | 122.00 |
| | | | | | | Croisements de boeuf | 63 | 115.00 | 250.00 | |
| | | | | | | Number 2 | - 100 lbs | 92 | 32.00 | 100.00 |
| | | | | | | | + 100 lbs | 121 | 45.00 | 112.00 |
| | | | | | | Croisements de boeuf | 29 | 80.00 | 200.00 | |
| | | | | | | Number 3 | - 100 lbs | 355 | 10.00 | 80.00 |
| | | | | | | | + 100 lbs | 61 | 17.00 | 92.00 |
| | | | | | | Croisements de boeuf | 22 | 50.00 | 160.00 | |
| Source : USDA | | | | | Source : USDA | | | | | |