

Coup d'œil sur le veau - CANADA

Pour la semaine se terminant le 7 novembre 2020

Encan vivant du Québec											
Veaux laitiers	2020				2019				Volume (à ce jour)		
	Quantité (tête)	Prix (\$ / 100 lbs)			Quantité (tête)	Prix (\$ / 100 lbs)			tête		
Mâle Holstein			Min	Max			Min	Max	2020	2019	% chg
Bon 90 - 120 lbs	692	101.00	80.00	120.00	660	94.00	75.00	110.00	26 976	28 530	-5.4 %
Bon 121 - 140 lbs	208	107.00	87.00	125.00	178	94.00	80.00	110.00	8 704	8 598	1.2 %
Moyen 90 - 140 lbs	428	70.00	40.00	90.00	457	69.00	45.00	90.00	20 036	21 055	-4.8 %
Divers - Tous poids	197	37.00	20.00	65.00	266	34.00	20.00	60.00	10 347	13 420	-22.9 %
Femelle Holstein											
Bonne 90 - 120 lbs	63	72.00	35.00	140.00	82	73.00	30.00	120.00	3 072	2 830	8.6 %
Autres races laitières (tous poids)	40	59.00	20.00	87.00	28	39.00	10.00	80.00	1 368	1 300	5.2 %
Croisements de boucherie (tous poids)	405	293.00	105.00	430.00	221	187.00	95.00	310.00	11 644	17 142	-32.1 %
Les bovins de grain A2 (sans peau)	1 243	243.10	n/d	n/d	1 560	250.00	n/d	n/d	65 246	62 229	4.8 %
596 lbs vif / 325-353 lbs sans peau											

Source: Les producteurs de bovins du Québec

Encan vivant de l'Ontario											
	2020				2019				Volume (à ce jour)		
	Quantité (tête)	Prix (\$ / 100 lbs)			Quantité (tête)	Prix (\$ / 100 lbs)			tête		
+ 600 lbs	488	127.11	114.71	137.57	701	117.81	88.31	139.38	27 296	32 639	-16.4 %
451 - 600 lbs	38	96.39	77.49	118.35	91	96.54	68.52	123.86	1 841	2 410	-23.6 %
301 - 450 lbs	26	158.45	139.36	185.02	48	105.36	70.08	148.93	1 617	1 984	-18.5 %
126 - 300 lbs	96	105.87	65.59	173.38	122	80.51	48.69	145.80	5 276	5 749	-8.2 %
- 125 lbs	877	112.69	63.61	321.11	866	81.68	43.36	165.71	35 869	37 000	-3.1 %

Source: Beef Farmers of Ontario

Abattage sous inspection fédérale									
	Hebdomadaire			Annuel à ce jour			Poids carcasse lbs (jan.-sept.)		
	2020	2019	% chg	2020	2019	% chg	2020	2019	% chg
Québec	3 066	3 077	-0.4 %	137 018	141 841	-3.4 %	347	337	2.8 %
Autres provinces	0	16	-	1	6 200	-99.98 %	398	374	6.6 %
Canada	3 066	3 093	-0.9 %	137 019	148 041	-7.4 %	347	339	2.4 %

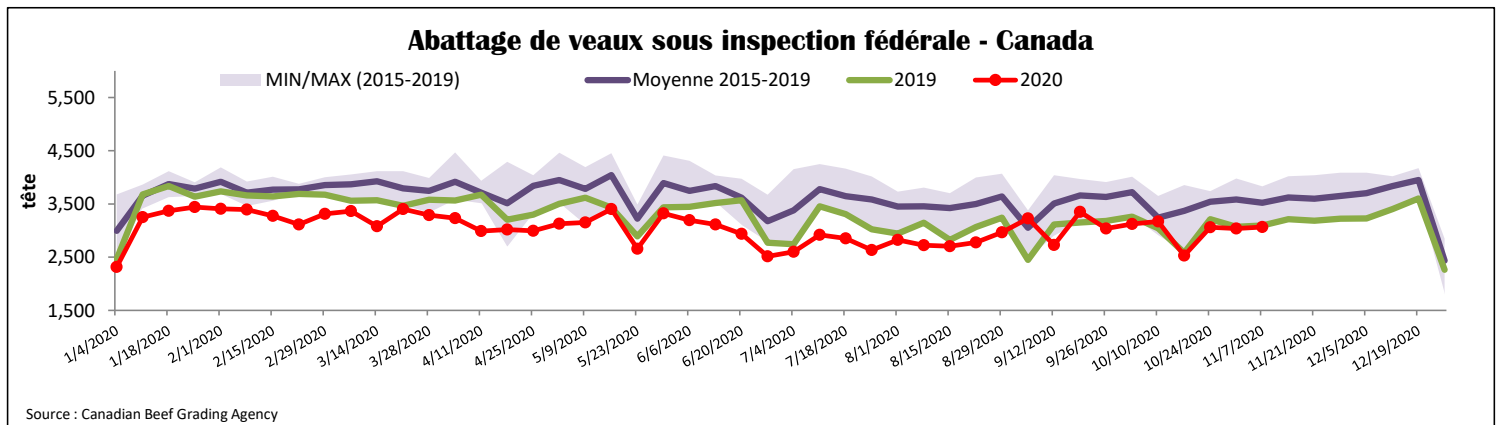
Source: L'Agence canadienne de classement du bœuf

Source: Agence canadienne d'inspection des aliments (ACIA)

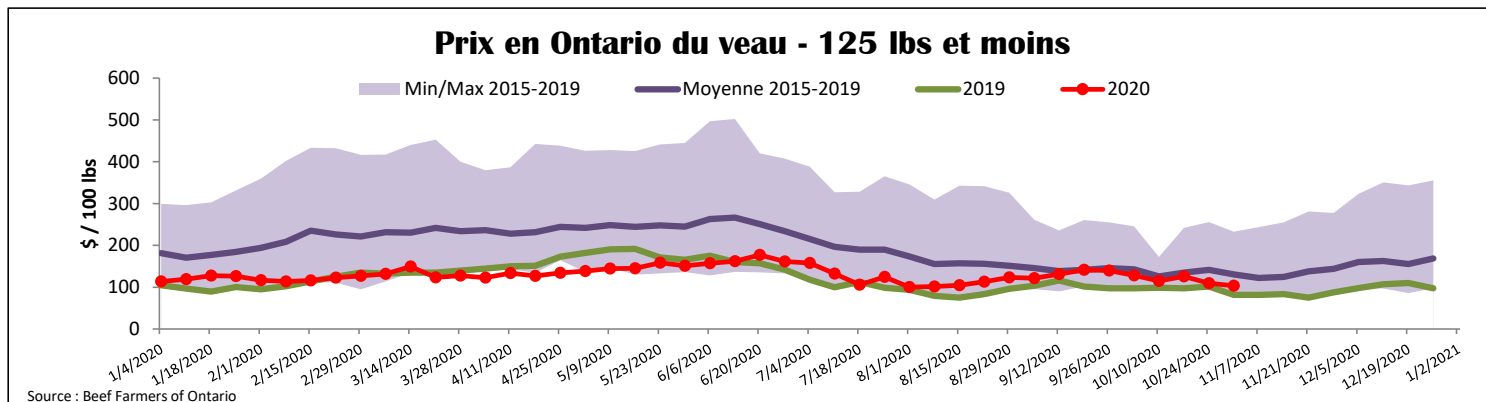
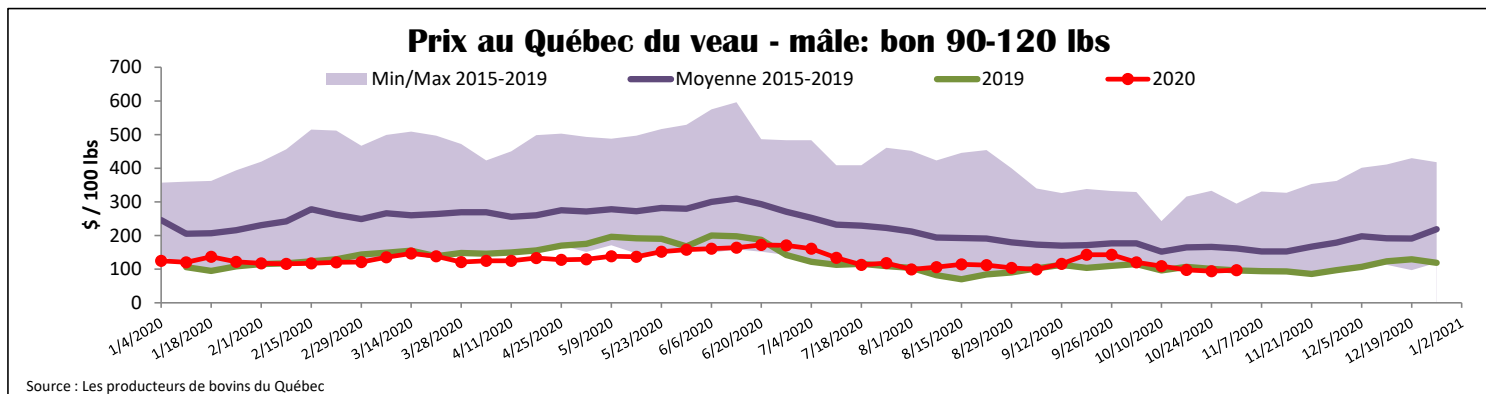
Exportations domestiques					Importations				
Viande de veau		1er janv. au 30 sept. 2020			Viande de veau		1er janv. au 7 nov. 2020		
(tonnes)	2020	2019	% chg	(tonnes)	2020	2019	% chg		
États-Unis	1 735	1 970	-12.0 %	Nouvelle-Zélande	1 946	766	154.0 %		
Émirats Arabes Unis	69	155	-55.6 %	États-Unis	758	1 193	-36.5 %		
Saint-Pierre et Miquelon	5	9	-36.8 %	Australie	123	232	-46.9 %		
Autres	1	7	-92.7 %	U.E-27					
Total	1 809	2 140	-15.5 %	Pays-Bas	253	298	-15.2 %		
				Autres	149	12	-		
				U.E-27 total	402	311	29.4 %		
				Autres	17	23	-24.4 %		
				Total	3 246	2 525	28.6 %		

Source : Statistique Canada

Source : ACIA



Source : Canadian Beef Grading Agency



États-Unis

Semaine se terminant le 31 octobre 2020

Abattage sous inspection fédérale				Nord-Est et Centre-Nord prix de gros américain							
	Hebdomadaire			Annuel à ce jour			Prix de gros pour octobre 2020				
	2020	2019	% chg	2020	2019	% chg	\$/100 lbs	Moy. Simple	Min	Max	
Nourris au lait/nature											
Nord-Est et Centre-Nord*	3 188	4 134	-22.9 %	155 992	160 405	-2.8 %	307 Carré, faux-filet	1 950.00	1 950.00	1 950.00	
Autres veaux	5 046	7 263	-30.5 %	220 508	327 580	-32.7 %	332 Longe parée 4x4	610.00	525.00	695.00	
Total	8 234	11 397	-27.8 %	376 500	487 985	-22.8 %	1336 Cuisseau tranché	875.00	825.00	925.00	
Production							1312 Jarret avant	845.00	695.00	995.00	
Veaux (million lbs)	1.1	1.4	-21.4 %	52.4	60.7	-13.7 %	Pointe d'épaule	600.00	525.00	675.00	
Poids vif (lbs)	237	220	7.7 %								
Poids habillé (lbs)	137	128	7.0 %								

Source : USDA

Nord-Est et Centre-Nord				Pennsylvania Calf Auction				
(Carcasse de veaux, base chaud – payé au producteur (sans peau, 225-315 lbs))				Bouvillons évalués Holstein* 29 octobre 2020				
Nourriture spéciale : Nourris au lait, nature				\$ / 100 lbs				
\$US / 100 lbs	prix moyen pondéré			Min	Max			
N'appartenant pas à une entreprise de	289.02	275.00	300.00	Number 1	- 89 lbs	33	55.00	117.00
					90 - 120 lbs	199	60.00	145.00
					+ 120 lbs	11	65.00	115.00
					Croisements de boeuf	0	0.00	0.00
				Number 2	- 100 lbs	123	20.00	110.00
					+ 100 lbs	134	30.00	120.00
					Croisements de boeuf	0	0.00	0.00
				Number 3	- 100 lbs	196	7.00	85.00
					+ 100 lbs	79	15.00	80.00
					Croisements de boeuf	0	0.00	0.00

* Ne comprend pas la totalité des têtes vendues

Source : USDA