

Coup d'œil sur le veau - CANADA

Pour la semaine se terminant le 24 octobre 2020

Encan vivant du Québec												
	2020				2019				Volume (à ce jour)			
	Quantité (tête)	Moyen	Min	Max	Quantité (tête)	Moyen	Min	Max	2020	2019	% chg	
Veaux laitiers												
Mâle Holstein												
Bon 90 - 120 lbs	630	94.00	70.00	115.00	640	101.00	90.00	120.00	25 711	27 204	-5.5 %	
Bon 121 - 140 lbs	185	99.00	80.00	115.00	176	100.00	90.00	115.00	8 308	8 264	0.5 %	
Moyen 90 - 140 lbs	388	68.00	40.00	110.00	498	78.00	50.00	105.00	19 175	20 119	-4.7 %	
Divers - Tous poids	165	30.00	10.00	50.00	277	39.00	20.00	70.00	9 961	12 862	-22.6 %	
Femelle Holstein												
Bonne 90 - 120 lbs	67	59.00	30.00	110.00	57	68.00	30.00	125.00	2 947	2 520	16.9 %	
Autres races laitières (tous poids)	38	41.00	5.00	80.00	27	51.00	30.00	87.00	1 296	1 240	4.5 %	
Croisements de boucherie (tous poids)	346	260.00	100.00	410.00	225	261.00	100.00	380.00	10 837	16 693	-35.1 %	
Veaux de grain A2 (sans peau)	1 423	240.30	n/d	n/d	1 399	245.00	n/d	n/d	62 646	59 233	5.8 %	

Encan vivant de l'Ontario												
	2020				2019				Volume (à ce jour)			
	Quantité (tête)	Moyen	Min	Max	Quantité (tête)	Moyen	Min	Max	2020	2019	% chg	
+ 600 lbs	654	123.45	108.52	138.08	749	123.48	104.33	138.97	26 303	31 150	-15.6 %	
451 - 600 lbs	39	114.04	96.42	131.88	61	106.34	91.99	122.10	1 770	2 243	-21.1 %	
301 - 450 lbs	74	175.02	110.76	235.16	105	118.48	84.10	172.48	1 521	1 860	-18.2 %	
126 - 300 lbs	148	104.14	64.18	214.93	165	109.38	63.09	194.78	5 050	5 502	-8.2 %	
- 125 lbs	907	109.48	56.58	300.10	848	101.69	45.74	275.62	34 043	35 211	-3.3 %	

Source: Beef Farmers of Ontario

Abattage sous inspection fédérale									
	Hebdomadaire			Annuel à ce jour			Poids carcasse lbs (jan.-sept.)		
	2020	2019	% chg	2020	2019	% chg	2020	2019	% chg
Québec	3 060	3 200	-4.4 %	130 912	135 713	-3.5 %	347	337	2.8 %
Autres provinces	0	16	-	1	6 163	-99.98 %	398	374	6.6 %
Canada	3 060	3 216	-4.9 %	130 913	141 876	-7.7 %	347	339	2.4 %

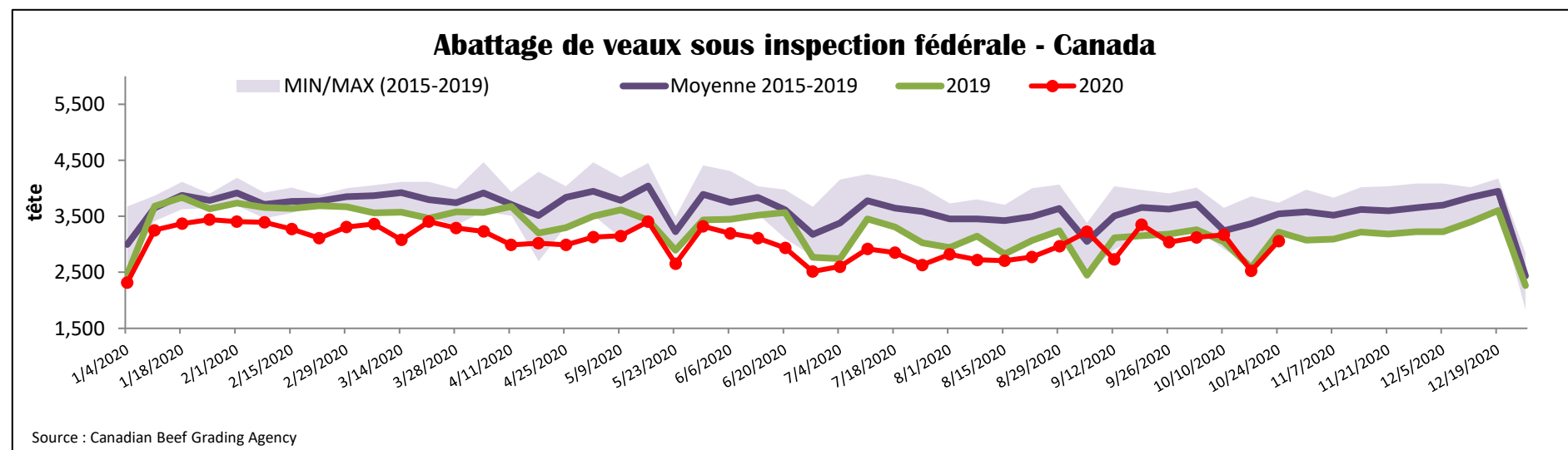
Source: L'Agence canadienne de classement du boeuf

Source: Agence canadienne d'inspection des aliments (ACIA)

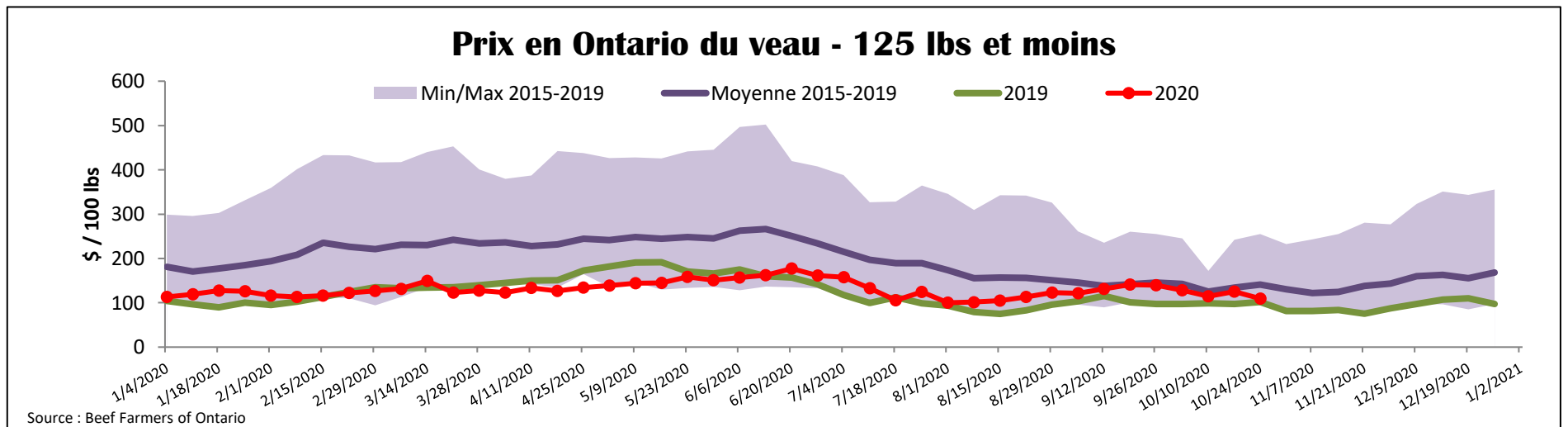
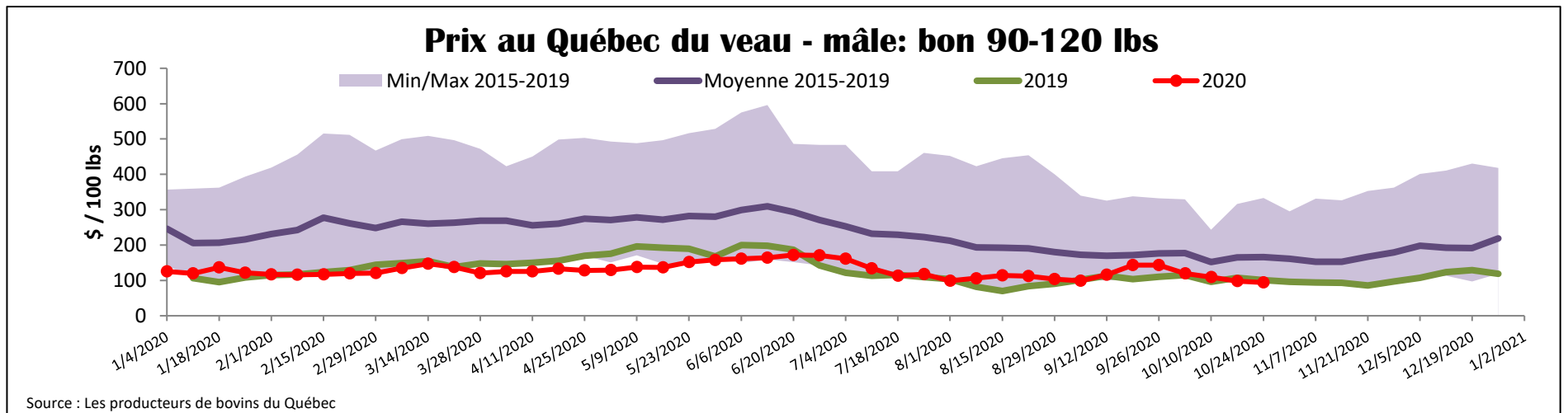
Exportations domestiques					Importations				
Viande de veau (tonnes)	1er janv. au 31 août 2020				Viande de veau (tonnes)	1er janv. au 24 oct. 2020			
	2020	2019	% chg			2020	2019	% chg	
États-Unis	1 383	1 816	-23.9 %		Nouvelle-Zélande	1 536	694	121.1 %	
Émirats Arabes Unis	58	141	-59.1 %		États-Unis	728	1 157	-37.1 %	
Saint-Pierre et Miquelon	5	7	-26.1 %		Australie	105	232	-54.9 %	
Autres	1	7	-		U.E-27				
Total	1 446	1 972	-26.6 %		Pays-Bas	219	271	-19.2 %	
					Autres	149	12	-	
					U.E-27 total	368	284	29.9 %	
					Autres	0	23	-	
					Total	2 737	2 390	14.5 %	

Source: Statistique Canada

Source: ACIA



Source: Canadian Beef Grading Agency



États-Unis										
Semaine se terminant le 17 octobre 2020										
Abattage sous inspection fédérale					Nord-Est et Centre-Nord prix de gros américain					
Hebdomadaire			Annuel à ce jour			Prix de gros pour septembre 2020				
Nourris au lait/nature	2020	2019	% chg	2020	2019	% chg	\$/100 lbs	Moy. Simple	Min	Max
Nord-Est et Centre-Nord*	3 706	4 440	-16.5 %	149 268	152 634	-2.2 %	307 Carré, faux-filet	1 950.00	1 950.00	1 950.00
Autres veaux	4 610	7 544	-38.9 %	210 975	312 215	-32.4 %	332 Longe parée 4x4	610.00	525.00	695.00
Total	8 316	11 984	-30.6 %	360 243	464 849	-22.5 %	1336 Cuisseau tranché	875.00	825.00	925.00
Production							1312 Jarret avant	845.00	695.00	995.00
Veaux (million lbs)	1.2	1.5	-20.0 %	50.1	57.9	-13.5 %	Pointe d'épaule	600.00	525.00	675.00
Poids vif (lbs)	247	224	10.3 %							
Poids habillé (lbs)	144	130	10.8 %							
Source : USDA					Source : USDA					
Nord-Est et Centre-Nord					Pennsylvania Calf Auction					
(Carcasse de veaux, base chaud – payé au producteur (sans peau, 225-315 lbs))					Bouvillons évalués Holstein* 16 octobre 2020					
Nourriture spéciale : Nourris au lait, nature										
\$US / 100 lbs				prix moyen pondéré	Min	Max		\$ / 100 lbs	Min	Max
							Number 1			
							- 89 lbs	23	55.00	112.50
							90 - 120 lbs	132	80.00	145.00
							+ 120 lbs	12	95.00	120.00
				288.67	275.00	300.00	Croisements de boeuf	63	120.00	230.00
							Number 2			
							- 100 lbs	81	40.00	115.00
							+ 100 lbs	116	70.00	125.00
							Croisements de boeuf	16	100.00	205.00
							Number 3			
							- 100 lbs	166	10.00	95.00
							+ 100 lbs	45	20.00	90.00
							Croisements de boeuf	16	40.00	130.00
Source : USDA					Source : USDA					