

Coup d'œil sur le veau - CANADA

Pour la semaine se terminant le 10 octobre 2020

Encan vivant du Québec											
	2020				2019				Volume (à ce jour)		
	Quantité (tête)	Prix (\$ / 100 lbs)			Quantité (tête)	Prix (\$ / 100 lbs)			tête		
Veaux laitiers		Moyen	Min	Max		Moyen	Min	Max	2020	2019	% chg
Mâle Holstein											
Bon 90 - 120 lbs	666	109.00	80.00	130.00	660	96.00	80.00	120.00	24 499	25 936	-5.5 %
Bon 121 - 140 lbs	175	115.00	95.00	135.00	165	99.00	80.00	122.00	7 938	7 935	0.0 %
Moyen 90 - 140 lbs	474	84.00	50.00	110.00	483	69.00	50.00	100.00	18 355	19 188	-4.3 %
Divers - Tous poids	239	39.00	20.00	80.00	272	34.00	20.00	60.00	9 536	12 292	-22.4 %
Femelle Holstein											
Bonne 90 - 120 lbs	80	90.00	40.00	160.00	83	58.00	30.00	105.00	2 811	2 412	16.5 %
Autres races laitières (tous poids)	26	64.00	30.00	100.00	28	59.00	20.00	110.00	1 224	1 179	3.8 %
Croisements de boucherie (tous poids)	343	263.00	100.00	400.00	567	189.00	75.00	340.00	10 184	16 270	-37.4 %
Veaux de grain A2 (sans peau)	1 378	240.30	n/d	n/d	1 253	228.10	n/d	n/d	59 796	56 548	5.7 %
596 lbs vif / 325-353 lbs sans peau											

Encan vivant de l'Ontario											
	2020				2019				Volume (à ce jour)		
	Quantité (tête)	Prix (\$ / 100 lbs)			Quantité (tête)	Prix (\$ / 100 lbs)			tête		
		Moyen	Min	Max		Moyen	Min	Max	2020	2019	% chg
+ 600 lbs	565	132.21	116.78	148.55	673	119.82	96.94	137.67	25 135	29 885	-15.9 %
451 - 600 lbs	11	112.79	103.32	123.64	68	89.76	61.09	109.82	1 696	2 143	-20.9 %
301 - 450 lbs	43	160.44	108.67	202.86	49	147.82	102.42	185.62	1 413	1 690	-16.4 %
126 - 300 lbs	96	109.27	66.74	220.63	123	98.39	57.68	221.50	4 823	5 212	-7.5 %
- 125 lbs	861	115.03	58.09	341.77	832	98.65	44.35	254.82	32 384	33 545	-3.5 %

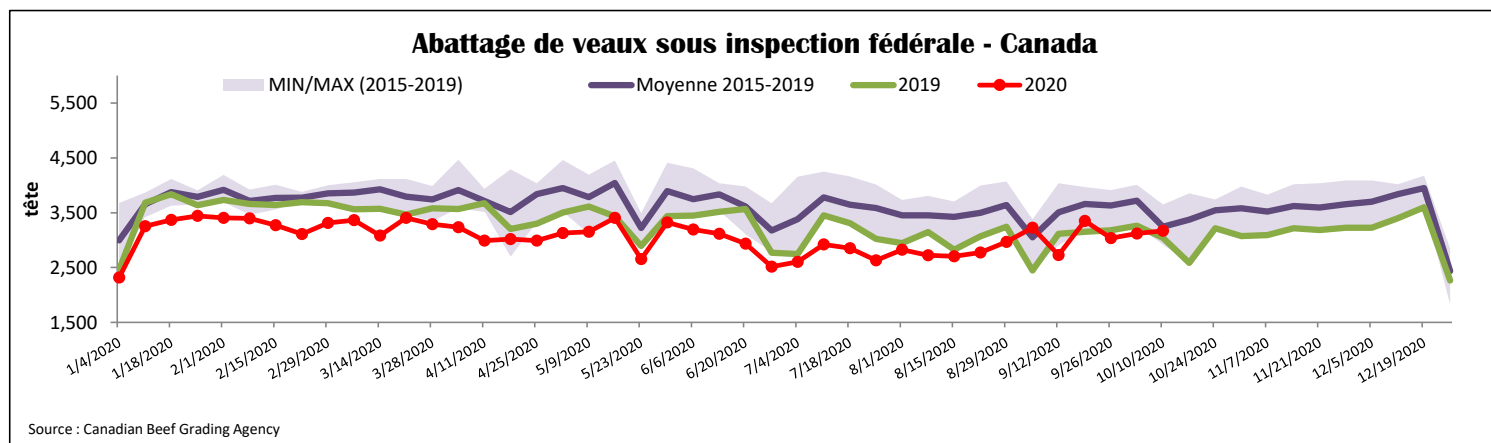
Source: Beef Farmers of Ontario

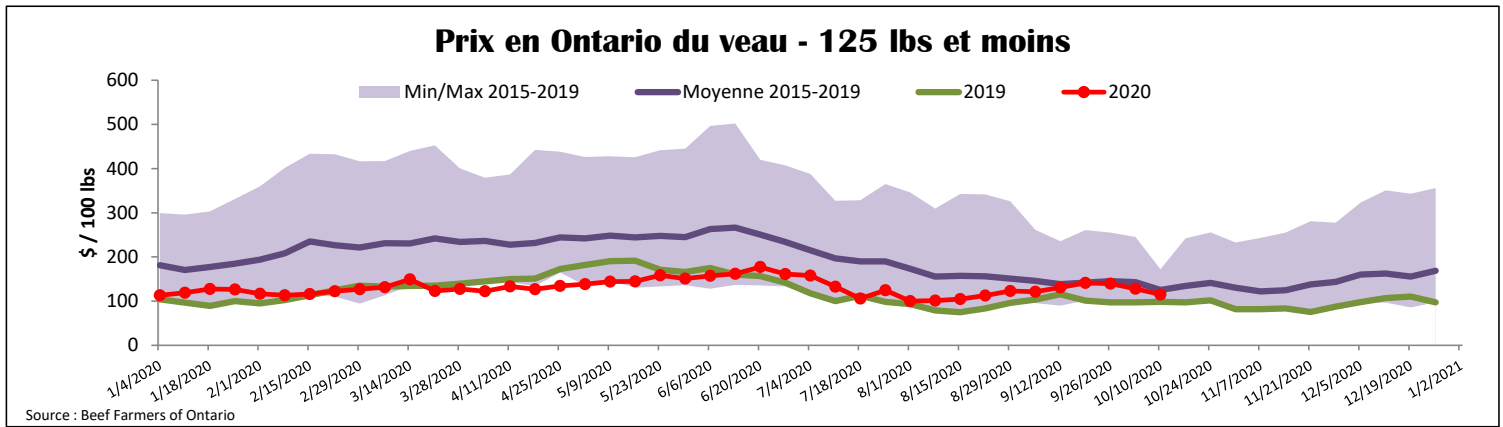
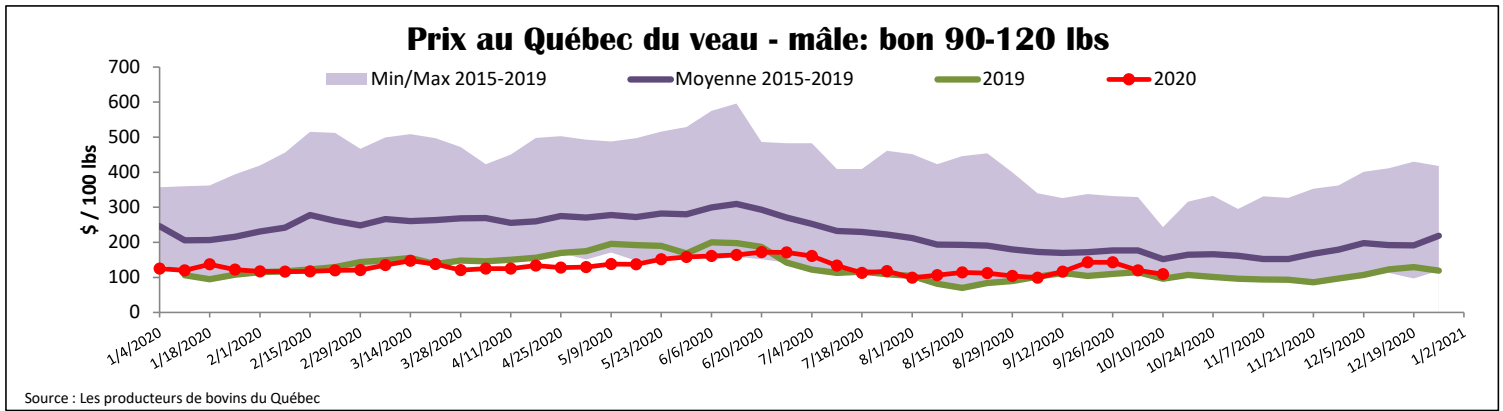
Abattage sous inspection fédérale									
	Hebdomadaire			Annuel à ce jour			Poids carcasse lbs (jan.-août)		
	2020	2019	% chg	2020	2019	% chg	2020	2019	% chg
Québec	3 170	3 026	4.8 %	125 324	129 940	-3.6 %	346	338	2.2 %
Autres provinces	0	16	-	1	6 136	-99.98 %	398	373	6.7 %
Canada	3 170	3 042	4.2 %	125 325	136 076	-7.9 %	346	340	1.7 %

Source: L'Agence canadienne de classement du boeuf / Source: Agence canadienne d'inspection des aliments (ACIA)

Exportations domestiques				Importations			
Viande de veau (tonnes)	1er janv. au 31 août 2020			Viande de veau (tonnes)	1er janv. au 10 oct. 2020		
	2020	2019	% chg		2020	2019	% chg
États-Unis	1 383	1 816	-23.9 %	Nouvelle-Zélande	1 218	442	175.4 %
Émirats Arabes Unis	58	141	-59.1 %	États-Unis	682	1 139	-40.1 %
Saint-Pierre et Miquelon	5	7	-26.1 %	Australie	105	217	-51.8 %
Autres	1	7	-	U.E-27			
Total	1 446	1 972	-26.6 %	Pays-Bas	191	258	-25.7 %
				Autres	120	12	-
				U.E-27 total	312	270	15.4 %
				Autres	0	23	-
				Total	2 317	2 092	10.8 %

Source: Statistique Canada / Source: ACIA





États-Unis

Semaine se terminant le 3 octobre 2020

Abattage sous inspection fédérale				Nord-Est et Centre-Nord prix de gros américain							
	Hebdomadaire			Annuel à ce jour			Prix de gros pour septembre 2020				
	2020	2019	% chg	2020	2019	% chg	\$/100 lbs	Moy. Simple	Min	Max	
Nourris au lait/nature											
Nord-Est et Centre-Nord*	3 729	3 915	-4.8 %	141 866	144 012	-1.5 %	307 Carré, faux-filet	1 950.00	1 950.00	1 950.00	
Autres veaux	4 381	8 064	-45.7 %	202 066	297 001	-32.0 %	332 Longe parée 4x4	610.00	525.00	695.00	
Total	8 110	11 979	-32.3 %	343 932	441 013	-22.0 %	1336 Cuisseau tranché	875.00	825.00	925.00	
Production							1312 Jarret avant	845.00	695.00	995.00	
Veaux (million lbs)	1.2	1.5	-20.0 %	47.7	54.9	-13.1 %	Pointe d'épaule	600.00	525.00	675.00	
Poids vif (lbs)	264	213	23.9 %								
Poids habillé (lbs)	154	123	25.2 %								

Source : USDA

Nord-Est et Centre-Nord					Pennsylvania Calf Auction					
(Carcasse de veaux, base chaud – payé au producteur (sans peau, 225-315 lbs))					Bouillons évalués Holstein* 2 octobre 2020					
Nourriture spéciale : Nourris au lait, nature					\$ / 100 lbs					
			prix moyen pondéré	Min	Max					
\$US / 100 lbs						Number 1	- 89 lbs	24	50.00	112.50
							90 - 120 lbs	147	70.00	160.00
							+ 120 lbs	6	80.00	130.00
N'appartenant pas à une entreprise de			286.01	270.00	300.00		Croisements de boeuf	55	120.00	220.00
						Number 2	- 100 lbs	107	45.00	115.00
							+ 100 lbs	92	55.00	115.00
							Croisements de boeuf	7	90.00	170.00
						Number 3	- 100 lbs	180	15.00	75.00
							+ 100 lbs	37	35.00	75.00
							Croisements de boeuf	0	0.00	0.00

* Ne comprend pas la totalité des têtes vendues

Source : USDA