

Coup d'œil sur le veau - CANADA

Pour la semaine se terminant le 26 septembre 2020

| Encan vivant du Québec | | | | | | | | | | | |
|---------------------------------------|-----------------|----------------------|--------|--------|-----------------|----------------------|-------|-------------|--------------------|--------------|---------|
| | 2020 | | | | 2019 | | | | Volume (à ce jour) | | |
| | Quantité (tête) | Prix (\$ / 100 lbs) | | | Quantité (tête) | Prix (\$ / 100 lbs) | | | tête | | |
| Veaux laitiers | | Moyen | Min | Max | Moyen | Min | Max | 2020 | 2019 | % chg | |
| Mâle Holstein | | | | | | | | | | | |
| Bon 90 - 120 lbs | 663 | 143.00 | 120.00 | 170.00 | 690 | 110.00 | 80.00 | 130.00 | 23 216 | 24 553 | -5.4 % |
| Bon 121 - 140 lbs | 187 | 147.00 | 110.00 | 180.00 | 169 | 112.00 | 80.00 | 125.00 | 7 601 | 7 585 | 0.2 % |
| Moyen 90 - 140 lbs | 503 | 114.00 | 80.00 | 155.00 | 544 | 80.00 | 40.00 | 115.00 | 17 408 | 18 195 | -4.3 % |
| Divers - Tous poids | 312 | 55.00 | 20.00 | 110.00 | 342 | 33.00 | 20.00 | 50.00 | 8 940 | 11 719 | -23.7 % |
| Femelle Holstein | | | | | | | | | | | |
| Bonne 90 - 120 lbs | 82 | 109.00 | 60.00 | 170.00 | 61 | 79.00 | 30.00 | 125.00 | 2 652 | 2 270 | 16.8 % |
| Autres races laitières (tous poids) | 36 | 73.00 | 10.00 | 100.00 | 30 | 44.00 | 10.00 | 88.00 | 1 171 | 1 123 | 4.3 % |
| Croisements de boucherie (tous poids) | 329 | 295.00 | 140.00 | 445.00 | 541 | 164.00 | 30.00 | 350.00 | 9 487 | 15 703 | -39.6 % |
| Veaux de grain A2 (sans peau) | 1 396 | 235.30 | n/d | n/d | 1 128 | 215.40 | n/d | n/d | 56 996 | 54 128 | 5.3 % |
| 596 lbs vif / 325-353 lbs sans peau | | | | | | | | | | | |

| Encan vivant de l'Ontario | | | | | | | | | | | |
|---------------------------|-----------------|----------------------|--------|--------|-----------------|----------------------|-------|-------------|--------------------|--------------|---------|
| | 2020 | | | | 2019 | | | | Volume (à ce jour) | | |
| | Quantité (tête) | Prix (\$ / 100 lbs) | | | Quantité (tête) | Prix (\$ / 100 lbs) | | | tête | | |
| | | Moyen | Min | Max | Moyen | Min | Max | 2020 | 2019 | % chg | |
| + 600 lbs | 492 | 125.26 | 111.34 | 138.99 | 758 | 111.13 | 91.73 | 126.65 | 23 997 | 28 579 | -16.0 % |
| 451 - 600 lbs | 40 | 106.68 | 83.80 | 117.89 | 93 | 95.37 | 69.06 | 112.82 | 1 648 | 2 021 | -18.5 % |
| 301 - 450 lbs | 36 | 174.85 | 104.89 | 210.34 | 49 | 98.85 | 70.12 | 127.10 | 1 325 | 1 570 | -15.6 % |
| 126 - 300 lbs | 100 | 149.75 | 98.72 | 301.20 | 116 | 122.06 | 69.33 | 198.41 | 4 588 | 4 974 | -7.8 % |
| - 125 lbs | 833 | 139.78 | 82.82 | 327.71 | 919 | 97.15 | 40.05 | 260.42 | 30 700 | 31 717 | -3.2 % |

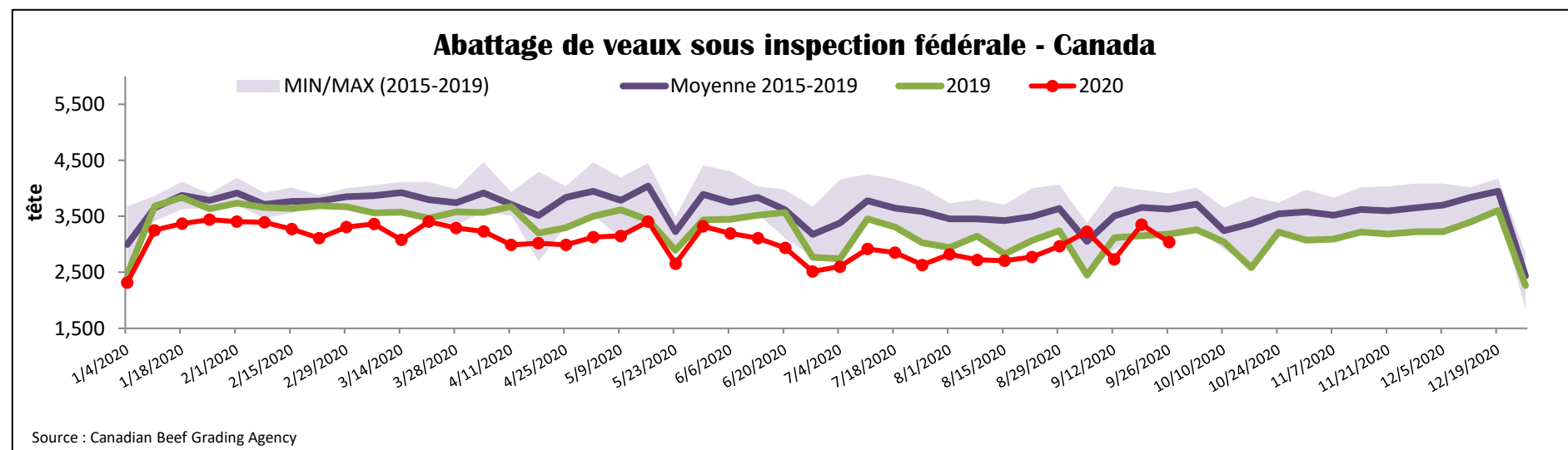
Source: Beef Farmers of Ontario

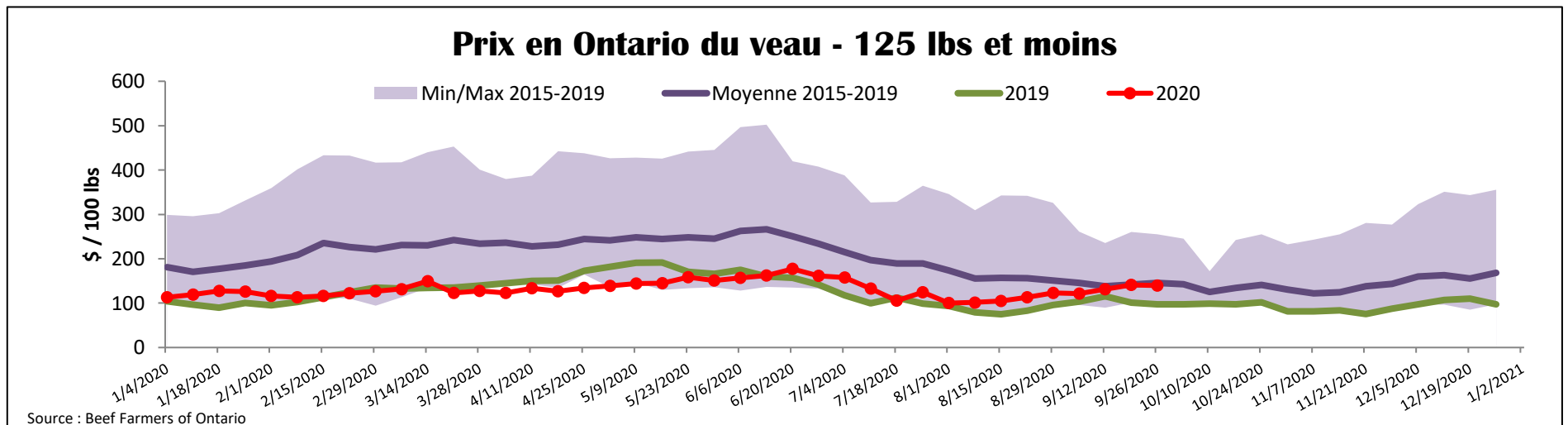
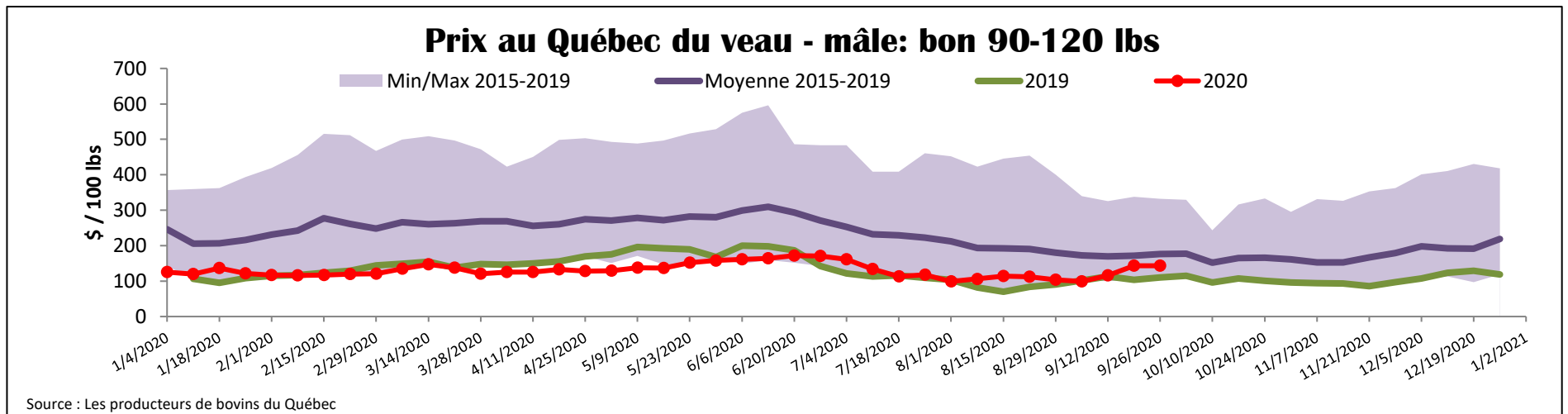
| Abattage sous inspection fédérale | | | | | | | | | |
|-----------------------------------|--------------|--------------|---------------|------------------|----------------|---------------|------------------------------------|------------|--------------|
| | Hebdomadaire | | | Annuel à ce jour | | | Poids carcasse lbs (jan.-juillet.) | | |
| | 2020 | 2019 | % chg | 2020 | 2019 | % chg | 2020 | 2019 | % chg |
| Québec | 3 039 | 3 181 | -4.5 % | 119 032 | 123 657 | -3.7 % | 345 | 338 | 2.0 % |
| Autres provinces | 0 | 0 | - | 1 | 6 115 | -99.98 % | 449 | 375 | 19.7 % |
| Canada | 3 039 | 3 181 | -4.5 % | 119 033 | 129 772 | -8.3 % | 345 | 340 | 1.5 % |

Source: L'Agence canadienne de classement du boeuf / Source: Agence canadienne d'inspection des aliments (ACIA)

| Exportations domestiques | | | | | Importations | | | | |
|--------------------------|----------------------------|--------------|----------------|--|-------------------------|----------------------------|--------------|---------------|--|
| Viande de veau (tonnes) | 1er janv. au 31 juil. 2020 | | | | Viande de veau (tonnes) | 1er janv. au 26 sept. 2020 | | | |
| | 2020 | 2019 | % chg | | | 2020 | 2019 | % chg | |
| États-Unis | 1 168 | 1 554 | -24.8 % | | Nouvelle-Zélande | 785 | 295 | 166.0 % | |
| Émirats Arabes Unis | 51 | 131 | -60.6 % | | États-Unis | 584 | 1 099 | -46.9 % | |
| Saint-Pierre et Miquelon | 5 | 7 | -22.7 % | | Australie | 105 | 217 | -51.8 % | |
| Autres | 0 | 7 | - | | U.E-27 | | | | |
| Total | 1 225 | 1 698 | -27.9 % | | Pays-Bas | 191 | 255 | -24.8 % | |
| | | | | | Autres | 95 | 1 | - | |
| | | | | | U.E-27 total | 287 | 255 | 12.3 % | |
| | | | | | Autres | 0 | 23 | - | |
| | | | | | Total | 1 760 | 1 890 | -6.9 % | |

Source: Statistique Canada / Source: ACIA





| États-Unis | | | | | | | | | | | |
|---|--------------------|---------------|----------------|------------------|---|---|-----------------------------|--------------|----------|----------|--|
| Semaine se terminant le 19 septembre 2020 | | | | | | | | | | | |
| Abattage sous inspection fédérale | | | | | Nord-Est et Centre-Nord prix de gros américain | | | | | | |
| | Hebdomadaire | | | Annuel à ce jour | | | Prix de gros pour août 2020 | | | | |
| Nourris au lait/nature | 2020 | 2019 | % chg | 2020 | 2019 | % chg | \$/100 lbs | Moy. Simple | Min | Max | |
| Nord-Est et Centre-Nord* | 3 265 | 3 901 | -16.3 % | 134 787 | 135 976 | -0.9 % | 307 Carré, faux-filet | 1 950.00 | 1 950.00 | 1 950.00 | |
| Autres veaux | 3 851 | 7 821 | -50.8 % | 193 991 | 280 700 | -30.9 % | 332 Longe parée 4x4 | 610.00 | 525.00 | 695.00 | |
| Total | 7 116 | 11 722 | -39.3 % | 328 778 | 416 676 | -21.1 % | 1336 Cuisseau tranché | 875.00 | 825.00 | 925.00 | |
| Production | | | | | | | 1312 Jarret avant | 845.00 | 695.00 | 995.00 | |
| Veaux (million lbs) | 1.1 | 1.4 | -21.4 % | 45.4 | 51.9 | -12.5 % | Pointe d'épaule | 600.00 | 525.00 | 675.00 | |
| Poids vif (lbs) | 257 | 210 | 22.4 % | | | | | | | | |
| Poids habillé (lbs) | 149 | 121 | 23.1 % | | | | | | | | |
| Source : USDA | | | | | Source : USDA | | | | | | |
| Nord-Est et Centre-Nord | | | | | Pennsylvania Calf Auction | | | | | | |
| (Carcasse de veaux, base chaud – payé au producteur (sans peau, 225-315 lbs)) | | | | | Bouvillons évalués Holstein* 18 septembre 2020 | | | | | | |
| Nourriture spéciale : Nourris au lait, nature | | | | | | | | | | | |
| \$US / 100 lbs | prix moyen pondéré | | | Min | Max | | | | | | |
| N'appartenant pas à une entreprise de | 284.26 | | | 275.00 | 300.00 | | | | | | |
| | | | | | | \$ / 100 lbs | | | | | |
| | | | | | | poids | | tête | | | |
| | | | | | | Number 1 | | - 89 lbs | | 24 | |
| | | | | | | | | 90 - 120 lbs | | 156 | |
| | | | | | | | | + 120 lbs | | 11 | |
| | | | | | | Croisements de boeuf | | | | 69 | |
| | | | | | | | | | | 130.00 | |
| | | | | | | | | | | 325.00 | |
| | | | | | | Number 2 | | - 100 lbs | | 111 | |
| | | | | | | | | + 100 lbs | | 96 | |
| | | | | | | Croisements de boeuf | | | | 20 | |
| | | | | | | | | | | 120.00 | |
| | | | | | | | | | | 220.00 | |
| | | | | | | Number 3 | | - 100 lbs | | 171 | |
| | | | | | | | | + 100 lbs | | 41 | |
| | | | | | | Croisements de boeuf | | | | 9 | |
| | | | | | | | | | | 80.00 | |
| | | | | | | | | | | 150.00 | |
| | | | | | | * Ne comprend pas la totalité des têtes vendues | | | | | |
| Source : USDA | | | | | Source : USDA | | | | | | |