

Coup d'œil sur le veau - CANADA

Pour la semaine se terminant le 19 septembre 2020

Encan vivant du Québec											
	Quantité	2020			Quantité	2019			Volume (à ce jour)		
		Moyen	Min	Max		Prix (\$ / 100 lbs)	Prix (\$ / 100 lbs)	Prix (\$ / 100 lbs)	tête	2020	2019
Veaux laitiers	(tête)				(tête)	Moyen	Min	Max			
Mâle Holstein											
Bon 90 - 120 lbs	675	143.00	105.00	180.00	671	104.00	80.00	125.00	22 553	23 863	-5.5 %
Bon 121 - 140 lbs	221	142.00	110.00	180.00	168	102.00	80.00	130.00	7 414	7 416	0.0 %
Moyen 90 - 140 lbs	436	115.00	65.00	170.00	546	75.00	40.00	105.00	16 905	17 651	-4.2 %
Divers - Tous poids	248	46.00	20.00	110.00	340	38.00	15.00	70.00	8 628	11 377	-24.2 %
Femelle Holstein											
Bonne 90 - 120 lbs	74	114.00	40.00	190.00	62	63.00	30.00	110.00	2 570	2 209	16.3 %
Autres races laitières (tous poids)	38	66.00	30.00	100.00	47	56.00	30.00	130.00	1 135	1 093	3.8 %
Croisements de boucherie (tous poids)	363	306.00	170.00	425.00	624	150.00	75.00	300.00	9 158	15 162	-39.6 %
Veaux de grain A2 (sans peau)	1 341	235.30	n/d	n/d	1 162	215.30	n/d	n/d	55 600	53 000	4.9 %
596 lbs vif / 325-353 lbs sans peau											

Encan vivant de l'Ontario											
	Quantité	2020			Quantité	2019			Volume (à ce jour)		
		Moyen	Min	Max		Prix (\$ / 100 lbs)	Prix (\$ / 100 lbs)	Prix (\$ / 100 lbs)	tête	2020	2019
+ 600 lbs	626	121.57	106.60	135.86	681	106.89	89.58	120.50	23 505	27 821	-15.5 %
451 - 600 lbs	29	102.72	89.64	125.10	44	98.65	86.30	110.86	1 608	1 928	-16.6 %
301 - 450 lbs	39	150.24	111.83	191.13	45	124.18	80.89	165.93	1 289	1 521	-15.3 %
126 - 300 lbs	149	120.02	74.46	220.94	137	127.10	70.62	236.63	4 488	4 858	-7.6 %
- 125 lbs	865	141.18	69.47	322.13	920	101.28	53.39	225.53	29 867	30 798	-3.0 %

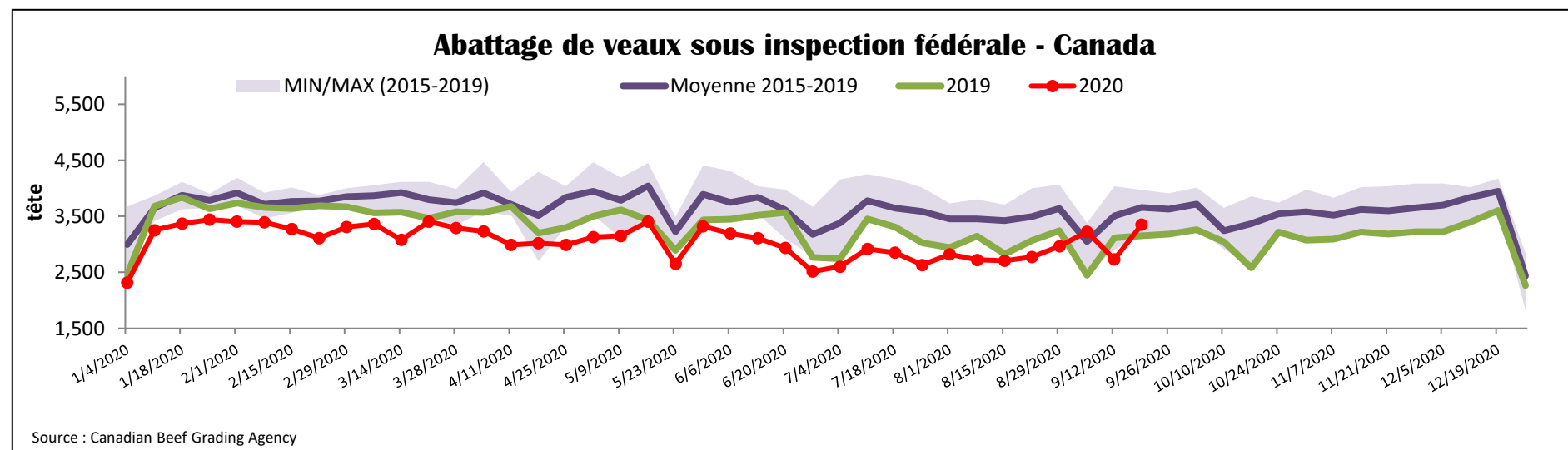
Source: Beef Farmers of Ontario

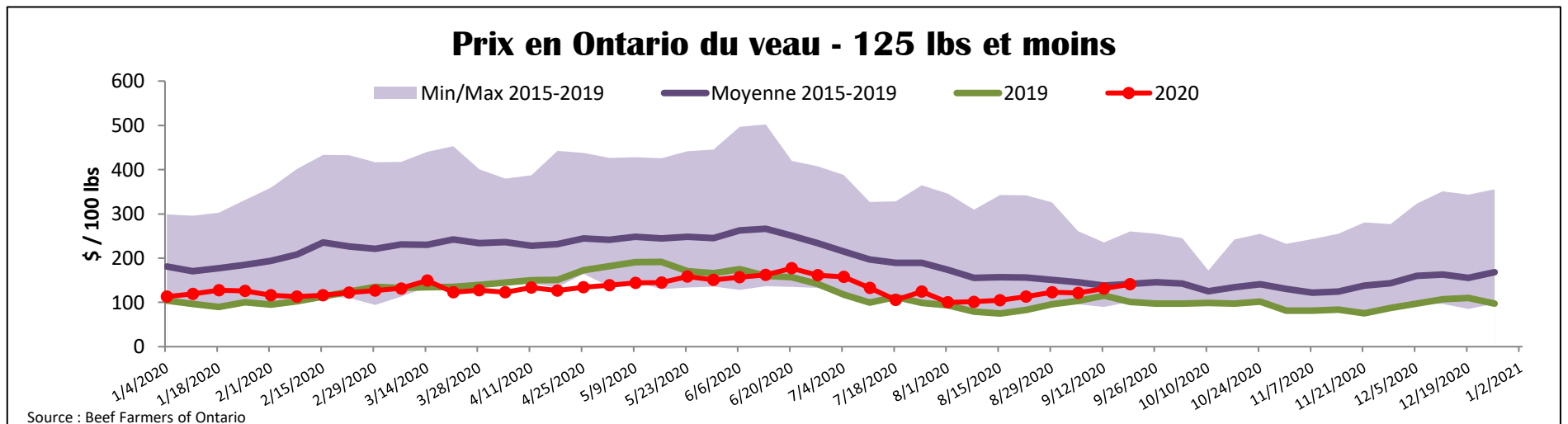
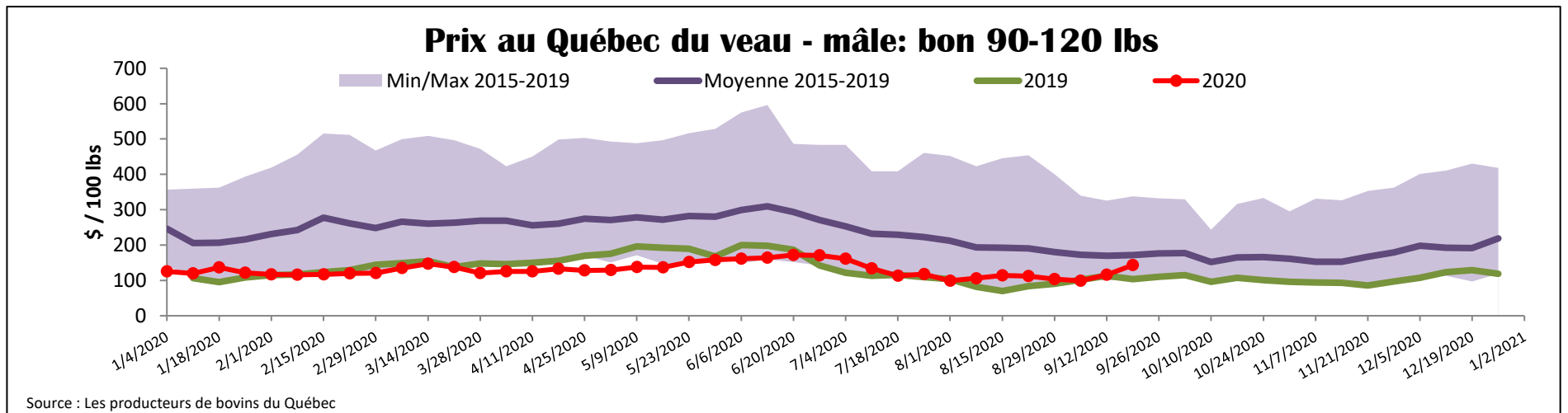
Abattage sous inspection fédérale									
	Hebdomadaire			Annuel à ce jour			Poids carcasse lbs (jan.-juillet.)		
	2020	2019	% chg	2020	2019	% chg	2020	2019	% chg
Québec	3 351	3 087	8.6 %	115 993	120 476	-3.7 %	345	338	2.0 %
Autres provinces	0	65	-	1	6 115	-99.98 %	449	375	19.7 %
Canada	3 351	3 152	6.3 %	115 994	126 591	-8.4 %	345	340	1.5 %

Source: L'Agence canadienne de classement du boeuf / Source: Agence canadienne d'inspection des aliments (ACIA)

Exportations domestiques					Importations				
Viande de veau (tonnes)	1er janv. au 31 juil. 2020				Viande de veau (tonnes)	1er janv. au 19 sept. 2020			
	2020	2019	% chg			2020	2019	% chg	
États-Unis	1 168	1 554	-24.8 %		États-Unis	544	1 050	-48.2 %	
Émirats Arabes Unis	51	131	-60.6 %		Nouvelle-Zélande	541	295	83.4 %	
Saint-Pierre et Miquelon	5	7	-22.7 %		Australie	105	210	-50.3 %	
Autres	0	7	-		U.E-27				
Total	1 225	1 698	-27.9 %		Pays-Bas	183	241	-24.2 %	
					Autres	88	1	-	
					U.E-27 total	270	241	11.9 %	
					Autres	0	23	-	
					Total	1 460	1 820	-19.8 %	

Source: Statistique Canada / Source: ACIA





États-Unis										
Semaine se terminant le 12 septembre 2020										
Abattage sous inspection fédérale					Nord-Est et Centre-Nord prix de gros américain					
Hebdomadaire			Annuel à ce jour			Prix de gros pour août 2020				
	2020	2019	% chg	2020	2019	% chg	\$/100 lbs	Moy. Simple	Min	Max
Nourris au lait/nature	2 815	3 935	-28.5 %	131 522	132 075	-0.4 %	307 Carré, faux-filet	1 950.00	1 950.00	1 950.00
Nord-Est et Centre-Nord*	3 972	7 991	-50.3 %	190 140	272 879	-30.3 %	332 Longe parée 4x4	610.00	525.00	695.00
Total	6 787	11 926	-43.1 %	321 662	404 954	-20.6 %	1336 Cuisseau tranché	875.00	825.00	925.00
Production							1312 Jarret avant	845.00	695.00	995.00
Veaux (million lbs)	1.0	1.5	-33.3 %	44.3	50.5	-12.3 %	Pointe d'épaule	600.00	525.00	675.00
Poids vif (lbs)	251	218	15.1 %							
Poids habillé (lbs)	146	126	15.9 %							
Nord-Est et Centre-Nord					Pennsylvania Calf Auction					
(Carcasse de veaux, base chaud – payé au producteur (sans peau, 225-315 lbs))					Bouvillons évalués Holstein* 11 septembre 2020					
Nourriture spéciale : Nourris au lait, nature					\$/ 100 lbs					
\$US / 100 lbs	prix moyen pondéré			Min	Max					
N'appartenant pas à une entreprise de	283.64			270.00	300.00	Number 1	- 89 lbs	21	60.00	200.00
							90 - 120 lbs	139	72.50	155.00
							+ 120 lbs	6	95.00	130.00
						Croisements de boeuf		65	145.00	330.00
						Number 2	- 100 lbs	117	40.00	125.00
							+ 100 lbs	122	60.00	125.00
						Croisements de boeuf		26	120.00	210.00
						Number 3	- 100 lbs	217	10.00	110.00
							+ 100 lbs	44	40.00	87.00
						Croisements de boeuf		14	70.00	140.00
					* Ne comprend pas la totalité des têtes vendues					

Source : USDA