

Coup d'œil sur le veau - CANADA

Pour la semaine se terminant le 12 septembre 2020

Encan vivant du Québec											
	2020				2019				Volume (à ce jour)		
	Quantité (tête)	Prix (\$ / 100 lbs)			Quantité (tête)	Prix (\$ / 100 lbs)			tête		
Veaux laitiers									2020	2019	% chg
Mâle Holstein											
Bon 90 - 120 lbs	644	116.00	100.00	140.00	758	113.00	90.00	135.00	21 878	23 192	-5.7 %
Bon 121 - 140 lbs	175	119.00	100.00	140.00	175	114.00	95.00	135.00	7 193	7 248	-0.8 %
Moyen 90 - 140 lbs	462	89.00	60.00	115.00	457	89.00	60.00	120.00	16 469	17 105	-3.7 %
Divers - Tous poids	254	41.00	20.00	70.00	327	37.00	20.00	70.00	8 380	11 037	-24.1 %
Femelle Holstein											
Bonne 90 - 120 lbs	73	87.00	40.00	180.00	81	84.00	40.00	125.00	2 496	2 147	16.3 %
Autres races laitières (tous poids)	40	65.00	20.00	110.00	34	53.00	15.00	130.00	1 097	1 046	4.9 %
Croisements de boucherie (tous poids)	351	284.00	125.00	405.00	566	231.00	95.00	400.00	8 795	14 538	-39.5 %
Veaux de grain A2 (sans peau)	1 566	230.10	n/d	n/d	1 149	215.00	n/d	n/d	54 259	51 838	4.7 %
596 lbs vif / 325-353 lbs sans peau											

Encan vivant de l'Ontario											
	2020				2019				Volume (à ce jour)		
	Quantité (tête)	Prix (\$ / 100 lbs)			Quantité (tête)	Prix (\$ / 100 lbs)			tête		
+ 600 lbs	551	125.98	113.49	139.62	730	104.35	87.64	118.55	22 879	27 140	-15.7 %
451 - 600 lbs	32	104.70	81.66	123.64	45	93.54	72.64	108.87	1 579	1 884	-16.2 %
301 - 450 lbs	40	189.12	126.87	238.14	64	116.94	85.78	165.55	1 250	1 476	-15.3 %
126 - 300 lbs	78	109.90	67.79	249.68	131	120.92	74.66	238.84	4 339	4 721	-8.1 %
- 125 lbs	787	131.06	68.50	330.38	883	115.81	63.46	297.71	29 002	29 878	-2.9 %

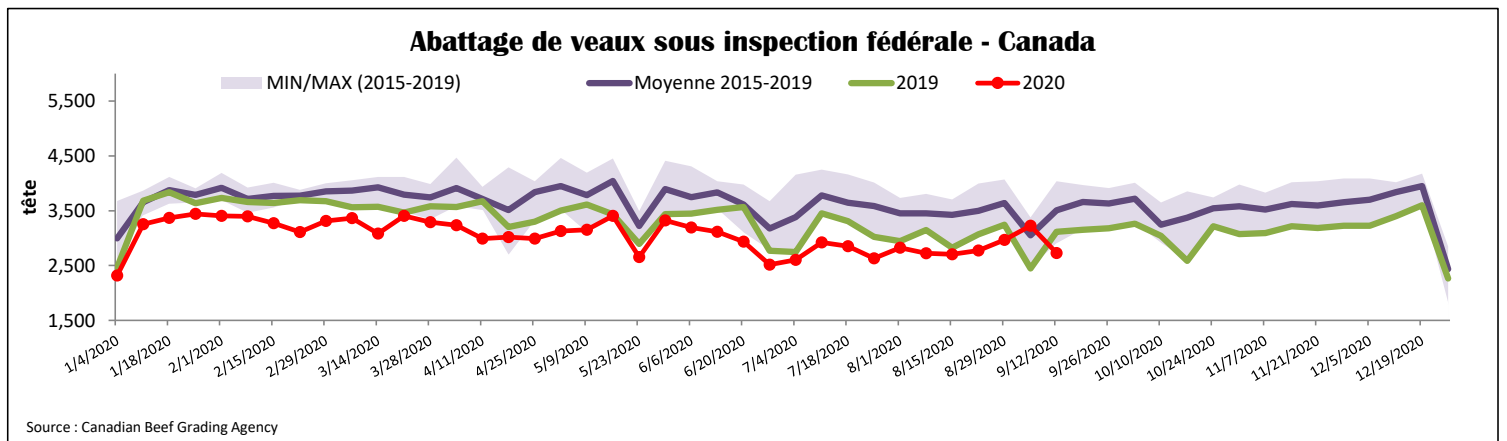
Source: Beef Farmers of Ontario

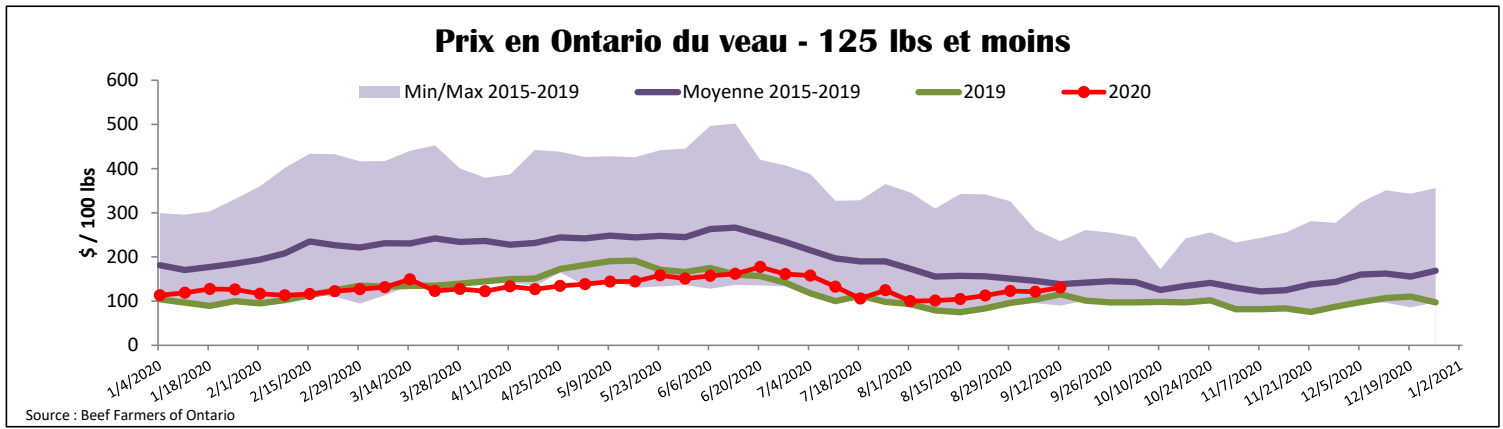
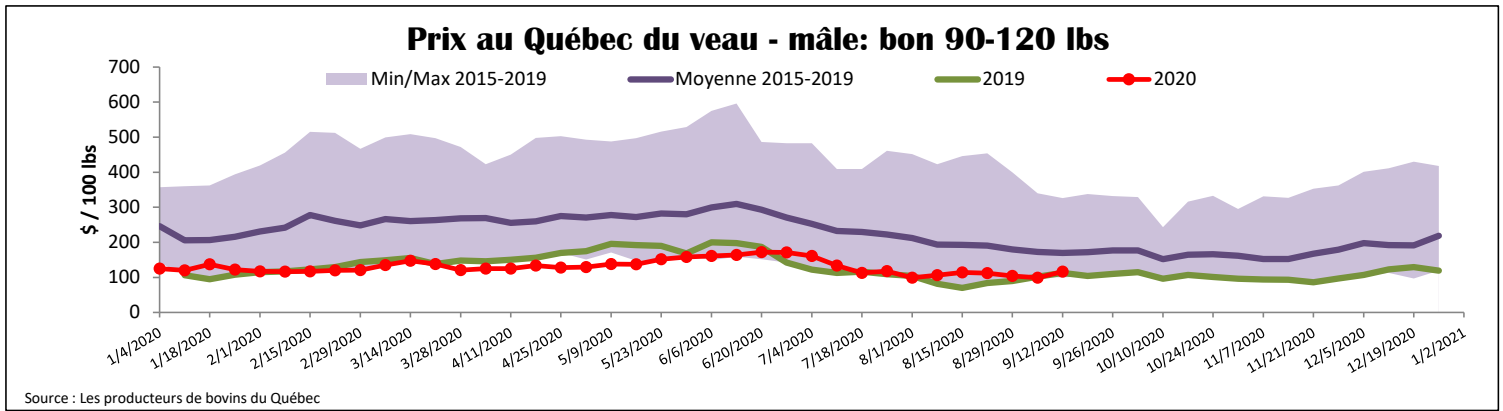
Abattage sous inspection fédérale									
	Hebdomadaire			Annuel à ce jour			Poids carcasse lbs (jan.-juillet.)		
	2020	2019	% chg	2020	2019	% chg	2020	2019	% chg
Québec	2 730	2 918	-6.4 %	112 642	117 389	-4.0 %	345	338	2.0 %
Autres provinces	0	198	-	1	6 050	-99.98 %	449	375	19.7 %
Canada	2 730	3 116	-12.4 %	112 643	123 439	-8.7 %	345	340	1.5 %

Source: L'Agence canadienne de classement du bœuf / Source: Agence canadienne d'inspection des aliments (ACIA)

Exportations domestiques					Importations				
Viande de veau (tonnes)	1er janv. au 31 juil. 2020				Viande de veau (tonnes)	1er janv. au 12 sept. 2020			
	2020	2019	% chg			2020	2019	% chg	
États-Unis	1 168	1 554	-24.8 %		540	997	-45.8 %		
Émirats Arabes Unis	51	131	-60.6 %		409	182	-		
Saint-Pierre et Miquelon	5	7	-22.7 %		Australie	105	210	-50.3 %	
Autres	0	7	-		U.E-27				
Total	1 225	1 698	-27.9 %		Pays-Bas	183	223	-18.3 %	
					Autres	84	1	-	
					U.E-27 total	266	224	18.9 %	
					Autres	0	23	-	
					Total	1 321	1 636	-19.3 %	

Source: Statistique Canada / Source: ACIA





États-Unis

Semaine se terminant le 5 septembre 2020

Abattage sous inspection fédérale				Nord-Est et Centre-Nord prix de gros américain							
	Hebdomadaire			Annuel à ce jour			Prix de gros pour août 2020				
	2020	2019	% chg	2020	2019	% chg	\$/100 lbs	Moy. Simple	Min	Max	
Nourris au lait/nature											
Nord-Est et Centre-Nord*	3 085	3 104	-0.6 %	128 707	128 140	0.4 %	307 Carré, faux-filet	1 950.00	1 950.00	1 950.00	
Autres veaux	4 282	7 477	-42.7 %	186 168	264 888	-29.7 %	332 Longe parée 4x4	610.00	525.00	695.00	
Total	7 367	10 581	-30.4 %	314 875	393 028	-19.9 %	1336 Cuisseau tranché	875.00	825.00	925.00	
Production							1312 Jarret avant	845.00	695.00	995.00	
Veaux (million lbs)	1.1	1.2	-8.3 %	43.3	49.0	-11.6 %	Pointe d'épaule	600.00	525.00	675.00	
Poids vif (lbs)	250	203	23.2 %								
Poids habillé (lbs)	145	117	23.9 %								

Source : USDA

Nord-Est et Centre-Nord					Pennsylvania Calf Auction					
(Carcasse de veaux, base chaud – payé au producteur (sans peau, 225-315 lbs))					Bouvillons évalués Holstein* 4 septembre 2020					
Nourriture spéciale : Nourris au lait, nature					\$ / 100 lbs					
			prix moyen pondéré	Min	Max					
\$US / 100 lbs						Number 1	- 89 lbs	16	82.50	125.00
							90 - 120 lbs	140	85.00	160.00
							+ 120 lbs	10	105.00	120.00
N'appartenant pas à une entreprise de			284.61	275.00	300.00		Croisements de boeuf	74	150.00	330.00
						Number 2	- 100 lbs	73	35.00	120.00
							+ 100 lbs	96	60.00	130.00
							Croisements de boeuf	25	60.00	275.00
						Number 3	- 100 lbs	176	10.00	107.00
							+ 100 lbs	45	30.00	85.00
							Croisements de boeuf	3	85.00	105.00

* Ne comprend pas la totalité des têtes vendues

Source : USDA