

**Coup d'œil sur le veau - CANADA**

Pour la semaine se terminant le 5 septembre 2020

Encan vivant du Québec											
	2020				2019				Volume (à ce jour)		
	Quantité (tête)	Prix (\$ / 100 lbs)			Quantité (tête)	Prix (\$ / 100 lbs)			tête		
		Moyen	Min	Max		Moyen	Min	Max	2020	2019	% chg
Veaux laitiers											
Mâle Holstein											
Bon 90 - 120 lbs	735	99.00	80.00	120.00	740	102.00	80.00	120.00	21 234	22 434	-5.3 %
Bon 121 - 140 lbs	216	104.00	87.00	120.00	169	104.00	80.00	125.00	7 018	7 073	-0.8 %
Moyen 90 - 140 lbs	396	73.00	50.00	100.00	427	76.00	50.00	100.00	16 007	16 648	-3.9 %
Divers - Tous poids	250	38.00	30.00	60.00	324	34.00	20.00	60.00	8 126	10 710	-24.1 %
Femelle Holstein											
Bonne 90 - 120 lbs	67	68.00	30.00	315.00	82	81.00	30.00	160.00	2 423	2 066	17.3 %
Autres races laitières (tous poids)	37	55.00	30.00	80.00	43	56.00	20.00	150.00	1 057	1 012	4.4 %
Croisements de boucherie (tous poids)	305	241.00	120.00	420.00	565	237.00	55.00	420.00	8 444	13 972	-39.6 %
Veaux de grain A2 (sans peau)	1 594	230.00	n/d	n/d	1 142	215.10	n/d	n/d	52 693	50 689	4.0 %
596 lbs vif / 325-353 lbs sans peau											

Encan vivant de l'Ontario											
	2020				2019				Volume (à ce jour)		
	Quantité (tête)	Prix (\$ / 100 lbs)			Quantité (tête)	Prix (\$ / 100 lbs)			tête		
		Moyen	Min	Max		Moyen	Min	Max	2020	2019	% chg
+ 600 lbs	561	118.67	107.41	129.89	554	104.35	92.96	117.26	22 328	26 410	-15.5 %
451 - 600 lbs	19	106.48	101.21	111.32	72	101.86	86.65	110.26	1 547	1 839	-15.9 %
301 - 450 lbs	20	127.18	91.95	156.30	39	124.96	92.92	156.46	1 210	1 412	-14.3 %
126 - 300 lbs	159	108.19	68.24	173.17	123	110.15	68.58	205.29	4 261	4 590	-7.2 %
- 125 lbs	911	121.42	67.70	295.49	880	103.49	46.67	329.83	28 215	28 995	-2.7 %

Source: Beef Farmers of Ontario

Abattage sous inspection fédérale									
	Hebdomadaire			Annuel à ce jour			Poids carcasse lbs (jan.-juillet.)		
	2020	2019	% chg	2020	2019	% chg	2020	2019	% chg
Québec	3 227	2 289	41.0 %	109 912	114 471	-4.0 %	345	338	2.0 %
Autres provinces	0	160	-	1	5 852	-99.98 %	449	375	19.7 %
Canada	3 227	2 449	31.8 %	109 913	120 323	-8.7 %	345	340	1.5 %

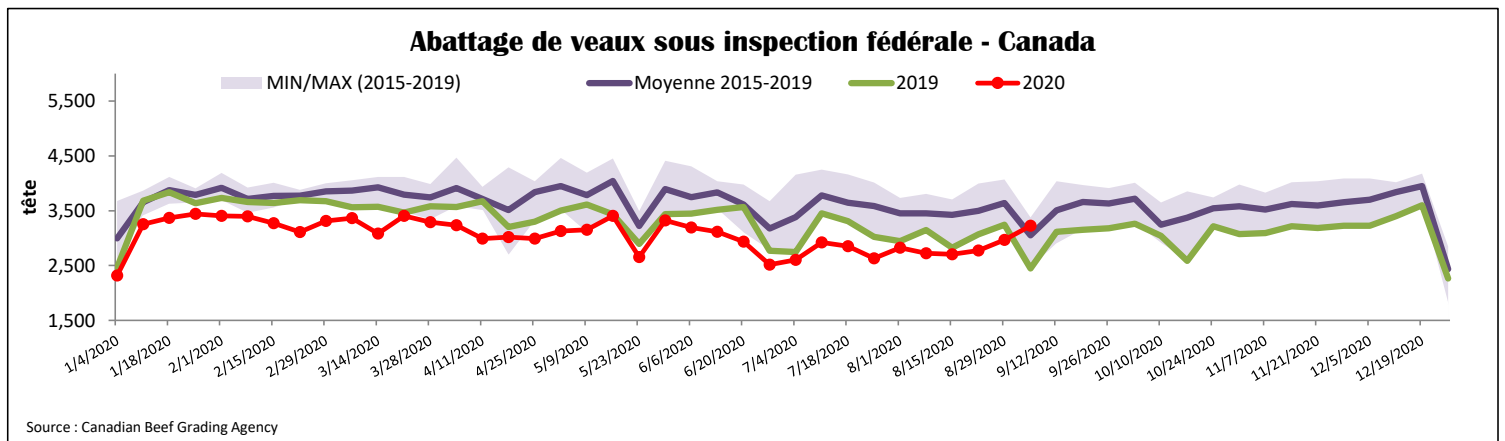
Source: L'Agence canadienne de classement du bœuf

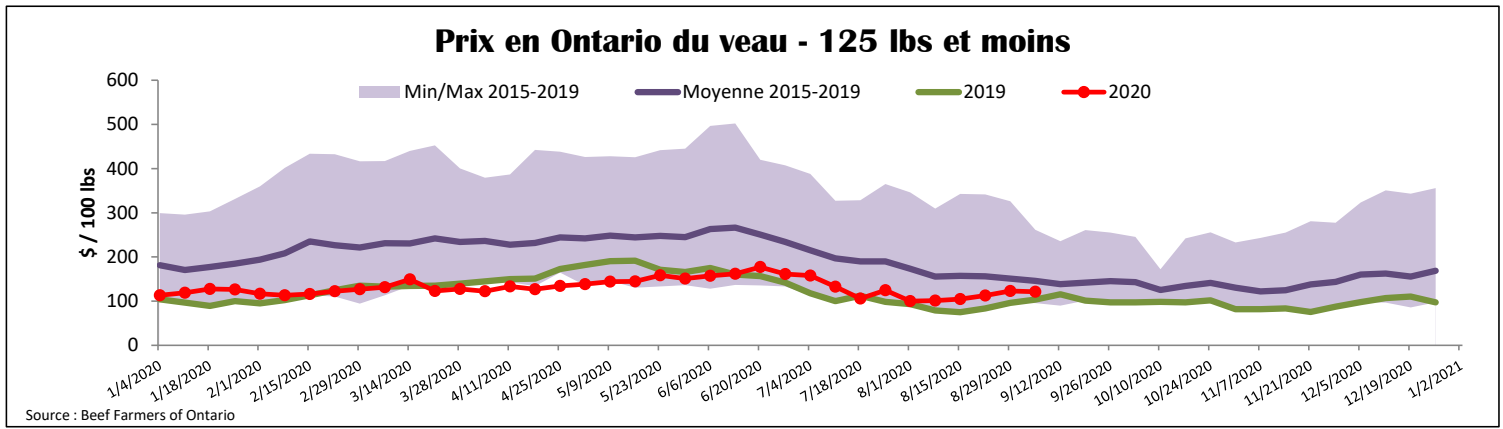
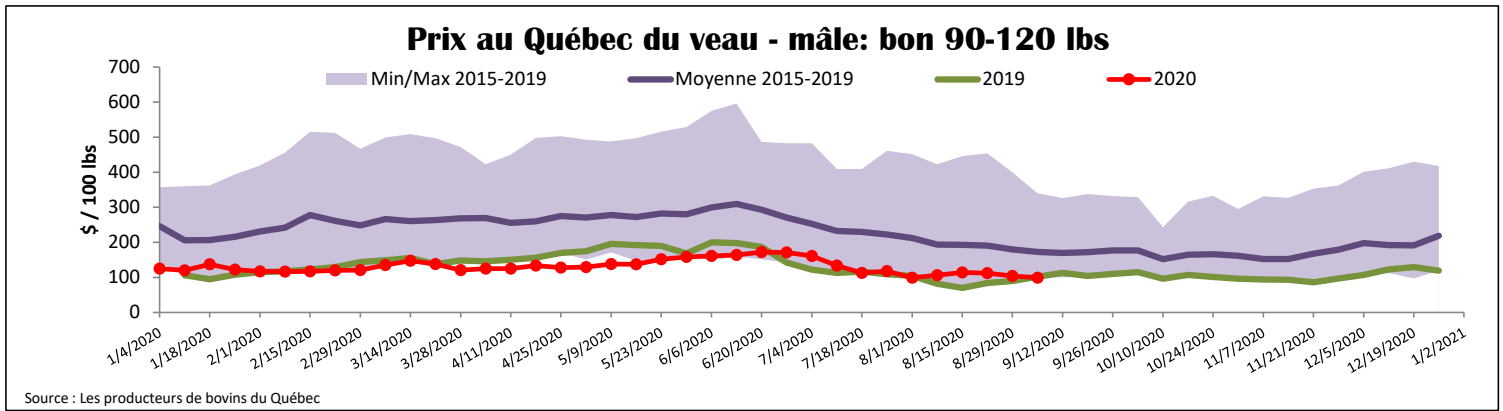
Source: Agence canadienne d'inspection des aliments (ACIA)

Exportations domestiques				Importations			
Viande de veau (tonnes)	1er janv. au 31 juil. 2020			Viande de veau (tonnes)	1er janv. au 5 sept. 2020		
	2020	2019	% chg		2020	2019	% chg
États-Unis	1 168	1 554	-24.8 %	États-Unis	533	971	-45.2 %
Émirats Arabes Unis	51	131	-60.6 %	Nouvelle-Zélande	219	125	-
Saint-Pierre et Miquelon	5	7	-22.7 %	Australie	105	210	-50.3 %
Autres	0	7	-	U.E-27			
Total	1 225	1 698	-27.9 %	Pays-Bas	183	222	-17.6 %
				Autres	84	1	-
				U.E-27 total	266	222	19.8 %
				Autres	0	23	-
				Total	1 123	1 552	-27.7 %

Source: Statistique Canada

Source: ACIA





États-Unis										
Semaine se terminant le 29 août 2020										
Abattage sous inspection fédérale					Nord-Est et Centre-Nord prix de gros américain					
Hebdomadaire			Annuel à ce jour			Prix de gros pour août 2020				
	2020	2019	% chg	2020	2019	% chg	\$/100 lbs	Moy. Simple	Min	Max
Nourris au lait/nature										
Nord-Est et Centre-Nord*	3 291	3 800	-13.4 %	125 622	125 036	0.5 %	307 Carré, faux-filet	1 950.00	1 950.00	1 950.00
3219	4 262	7 608	-44.0 %	181 886	257 411	-29.3 %	332 Longe parée 4x4	610.00	525.00	695.00
Total	7 553	11 408	-33.8 %	307 508	382 447	-19.6 %	1336 Cuisseau tranché	875.00	825.00	925.00
Production							1312 Jarret avant	845.00	695.00	995.00
Veaux (million lbs)	1.1	1.4	-21.4 %	42.2	47.8	-11.7 %	Pointe d'épaule	600.00	525.00	675.00
Poids vif (lbs)	246	217	13.4 %							
Poids habillé (lbs)	143	125	14.4 %							
					Pennsylvania Calf Auction					
Nord-Est et Centre-Nord					28 août 2020					
(Carcasse de veaux, base chaud – payé au producteur (sans peau, 225-315 lbs))					Bouillons évalués Holstein*					
Nourriture spéciale : Nourris au lait, nature										
\$US / 100 lbs								\$/ 100 lbs		
								Min	Max	
N'appartenant pas à une entreprise de conditionnement et Appartenant à une entreprise de conditionnement des viandes				284.45	275.00	300.00	Number 1			
							- 89 lbs	23	85.00	117.50
							90 - 120 lbs	140	85.00	155.00
							+ 120 lbs	14	100.00	137.50
							Croisements de boeuf	69	95.00	300.00
							Number 2			
							- 100 lbs	113	50.00	130.00
							+ 100 lbs	65	65.00	127.50
							Croisements de boeuf	14	75.00	205.00
							Number 3			
							- 100 lbs	146	10.00	115.00
							+ 100 lbs	23	25.00	115.00
							Croisements de boeuf	2	75.00	110.00

Source : USDA