

Coup d'œil sur le veau - CANADA

Pour la semaine se terminant le 29 août 2020

Encan vivant du Québec											
	2020				2019				Volume (à ce jour)		
	Quantité (tête)	Moyen	Min	Max	Quantité (tête)	Moyen	Min	Max	2020	2019	% chg
Veaux laitiers											
Mâle Holstein											
Bon 90 - 120 lbs	707	104.00	80.00	120.00	750	90.00	70.00	110.00	20 499	21 694	-5.5 %
Bon 121 - 140 lbs	153	102.00	80.00	115.00	150	91.00	78.00	110.00	6 802	6 904	-1.5 %
Moyen 90 - 140 lbs	467	69.00	30.00	105.00	508	63.00	40.00	85.00	15 611	16 221	-3.8 %
Divers - Tous poids	275	35.00	20.00	60.00	298	33.00	14.00	60.00	7 876	10 386	-24.2 %
Femelle Holstein											
Bonne 90 - 120 lbs	71	75.00	20.00	200.00	59	56.00	20.00	120.00	2 356	1 984	18.8 %
Autres races laitières (tous poids)	46	63.00	30.00	132.00	28	45.00	11.00	130.00	1 020	969	5.3 %
Croisements de boucherie (tous poids)	285	325.00	150.00	505.00	521	244.00	100.00	385.00	8 139	13 407	-39.3 %
Veaux de grain A2 (sans peau)	1 372	230.30	n/d	n/d	1 165	215.00	n/d	n/d	51 099	49 547	3.1 %
596 lbs vif / 325-353 lbs sans peau											

Encan vivant de l'Ontario											
	2020				2019				Volume (à ce jour)		
	Quantité (tête)	Moyen	Min	Max	Quantité (tête)	Moyen	Min	Max	2020	2019	% chg
+ 600 lbs	566	120.95	109.66	132.56	679	101.33	85.20	114.57	21 767	25 856	-15.8 %
451 - 600 lbs	36	106.92	100.00	113.78	53	83.28	66.08	101.70	1 528	1 767	-13.5 %
301 - 450 lbs	20	103.95	82.05	118.18	19	106.77	73.16	114.53	1 190	1 373	-13.3 %
126 - 300 lbs	100	114.23	55.74	235.24	117	101.49	67.92	197.60	4 102	4 467	-8.2 %
- 125 lbs	864	123.11	57.46	352.40	826	96.16	52.78	293.04	27 304	28 115	-2.9 %

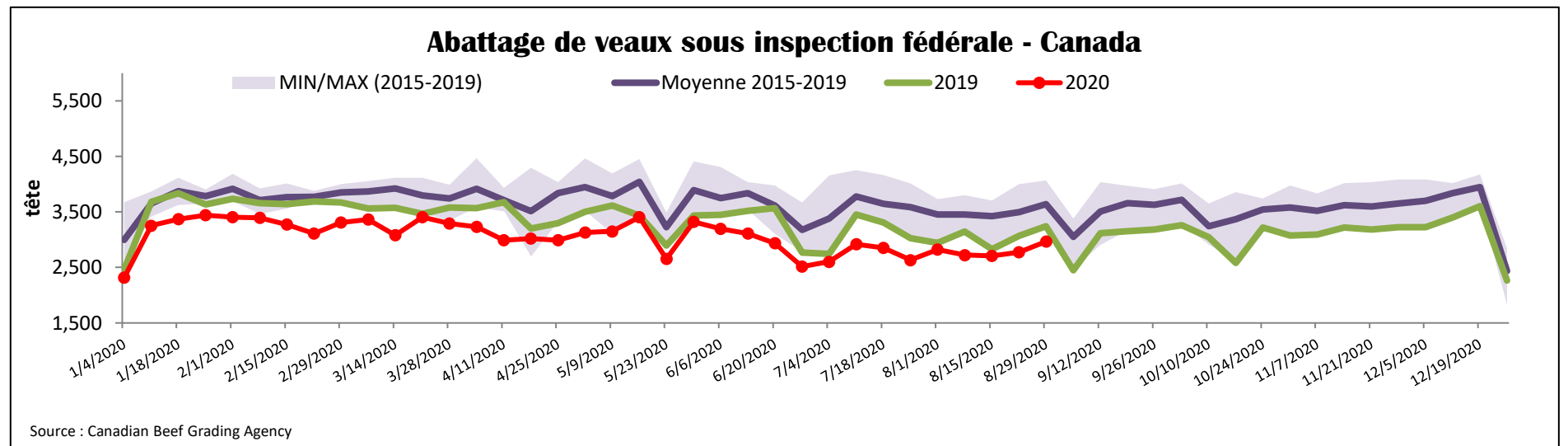
Source: Beef Farmers of Ontario

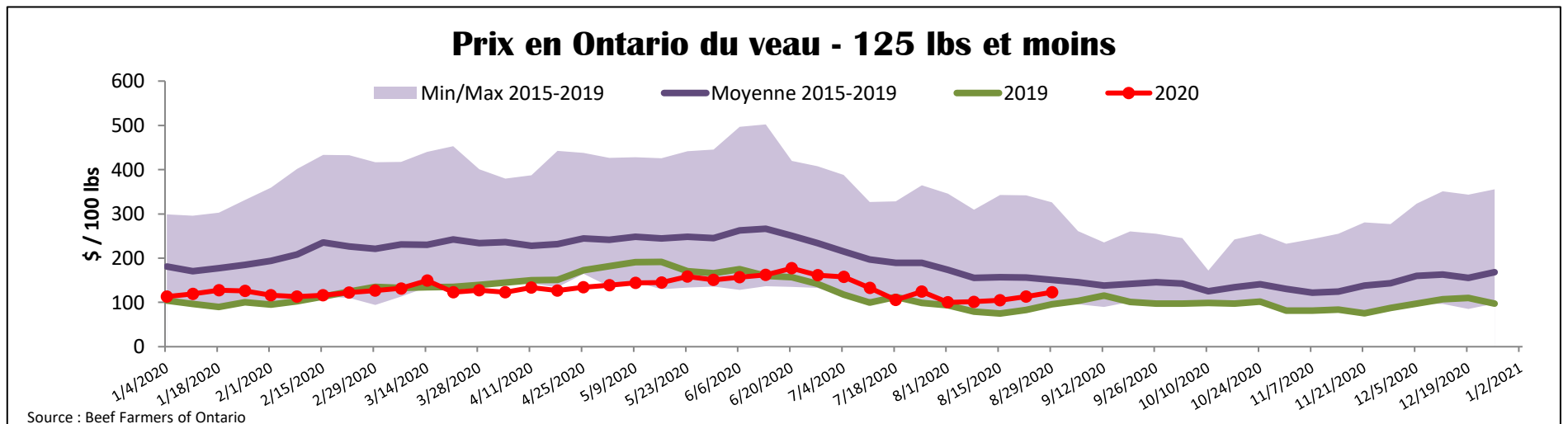
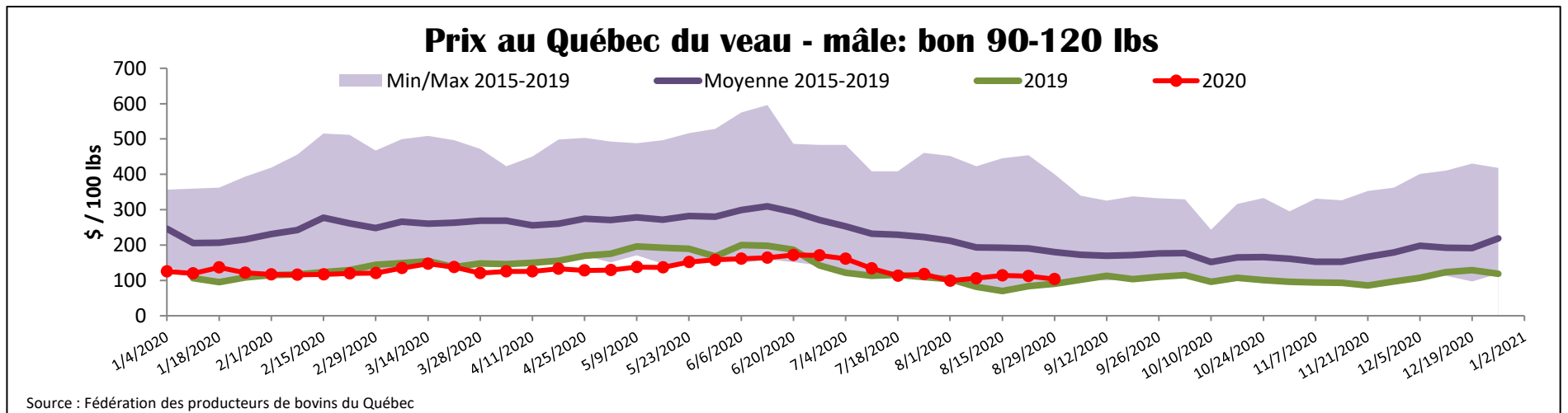
Abattage sous inspection fédérale									
	Hebdomadaire			Annuel à ce jour			Poids carcasse lbs (jan.-juillet.)		
	2020	2019	% chg	2020	2019	% chg	2020	2019	% chg
Québec	2 969	3 034	-2.1 %	106 685	112 182	-4.9 %	345	338	2.0 %
Autres provinces	0	208	-	1	5 692	-99.98 %	449	375	19.7 %
Canada	2 969	3 242	-8.4 %	106 686	117 874	-9.5 %	345	340	1.5 %

Source: L'Agence canadienne de classement du boeuf / Source: Agence canadienne d'inspection des aliments (ACIA)

Exportations domestiques					Importations				
Viande de veau (tonnes)	1er janv. au 31 juil. 2020				Viande de veau (tonnes)	1er janv. au 29 août 2020			
	2020	2019	% chg			2020	2019	% chg	
États-Unis	1 168	1 554	-24.8 %		511	969	-47.3 %		
Émirats Arabes Unis	51	131	-60.6 %		182	68	-		
Saint-Pierre et Miquelon	5	7	-22.7 %		105	192	-45.3 %		
Autres	0	7	-		U.E-27				
Total	1 225	1 698	-27.9 %		Pays-Bas	183	219	-16.8 %	
					Autres	84	1	-	
					U.E-27 total	266	220	21.0 %	
					Autres	0	23	-	
					Total	1 063	1 472	-27.8 %	

Source: Statistique Canada / Source: ACIA





États-Unis										
Semaine se terminant le 22 août 2020										
Abattage sous inspection fédérale					Nord-Est et Centre-Nord prix de gros américain					
Hebdomadaire			Annuel à ce jour			Prix de gros pour juillet 2020				
Nourris au lait/nature	2020	2019	% chg	2020	2019	% chg	\$/100 lbs	Moy. Simple	Min	Max
Nord-Est et Centre-Nord*	3 547	3 667	-3.3 %	122 331	121 236	0.9 %	307 Carré, faux-filet	1 950.00	1 950.00	1 950.00
3219	4 220	7 577	-44.3 %	177 624	249 803	-28.9 %	332 Longe parée 4x4	610.00	525.00	695.00
Total	7 767	11 244	-30.9 %	299 955	371 039	-19.2 %	1336 Cuisseau tranché	900.00	825.00	975.00
Production							1312 Jarret avant	845.00	695.00	995.00
Veaux (million lbs)	1.1	1.3	-15.4 %	41.1	46.4	-11.4 %	Pointe d'épaule	600.00	525.00	675.00
Poids vif (lbs)	252	208	21.2 %							
Poids habillé (lbs)	147	120	22.5 %							
Source : USDA					Source : USDA					
Nord-Est et Centre-Nord					Pennsylvania Calf Auction					
(Carcasse de veaux, base chaud – payé au producteur (sans peau, 225-315 lbs))					Bouvillons évalués Holstein* 21 août 2020					
Nourriture spéciale : Nourris au lait, nature										
\$US / 100 lbs	prix moyen pondéré			Min	Max	\$/ 100 lbs				
N'appartenant pas à une entreprise de conditionnement et Appartenant à une	283.52			275.00	300.00	Number 1	- 89 lbs	36	90.00	115.00
entreprise de conditionnement des viandes							90 - 120 lbs	146	90.00	170.00
							+ 120 lbs	6	110.00	135.00
							Croisements de boeuf	49	130.00	245.00
						Number 2	- 100 lbs	109	45.00	130.00
							+ 100 lbs	80	60.00	140.00
							Croisements de boeuf	28	125.00	210.00
						Number 3	- 100 lbs	167	10.00	110.00
							+ 100 lbs	31	45.00	130.00
							Croisements de boeuf	12	60.00	145.00
Source : USDA					Source : USDA					